

חוק ותקנות בנושא חשמל



המוסד לבטיחות ולגיהות
בטיחות ובריאות בעבודה - זה אנחנו.
הוצאה לאור

הדפסה חוזרת: אוגוסט 2022

מק"ט 202100551

קובץ התקנות הזה הוא פרסום של המוסד
לבטיחות ולגיהות ואיננו פרסום רשמי.
אם קיימים הבדלים בין הנוסח המובא כאן
לבין הנוסח אשר פורסם ב"רשומות" -
הנוסח של רשומות הוא הקנבע.

חוק ותקנות בנושא חשמל

- **חוק החשמל** התשי"ד-1954 (עמ' 41)
- תקנות החשמל, (על פי חוק החשמל):
- **רשיונות**, התשמ"ה-1985 (עמ' 55)
- **התקנת כבלי חשמל במתח גבוה**, התשס"ס-2001 (עמ' 78)
- **עבודה במיתקן חי או בקרבתו**, התשע"ד-2014 (עמ' 98)
- **הארקות ואמצעי הגנה בפני חישמול במתח עד 1000 וולט**, התשנ"א-1991 (עמ' 112)
- **הארקות יסוד**, התשמ"א-1981 (עמ' 154)
- **מעגלים סופיים הניזונים במתח עד 1000 וולט**, התשמ"ה-1984 (עמ' 174)
- **התקנת לוחות במתח עד 1000 וולט**, התשנ"א-1991 (עמ' 199)
- **התקנת מובלים, והתיוול שבהם במתח שאינו עולה על מתח נמוך**, התשס"ג-2002 (עמ' 214)
- **התקנת מוליכים**, התש"ל-1970 (עמ' 241)
- **התקנת כבלים במתח שאינו עולה על מתח נמוך**, התש"ס-2000 (עמ' 271)
- **התקנת גנרטורים למתח נמוך**, התש"ס-2000 (עמ' 300)

- **מיתקן חשמלי ארעי באתר בניה במתח שאינו עולה על מתח נמוך, התשס"ג-2002 (עמ' 319)**
- **התקנת רשתות חשמל עיליות במתח עד 1000 וולט, התשנ"ה-1995 (עמ' 328)**
- **התקנת מערכות אל-פסק סטטיות במתח נמוך, התשנ"ג-1993 (עמ' 362)**
- **העמסה והגנה של מוליכים מבודדים וכבלים במתח נמוך, התשע"ד-2014 (עמ' 369)**
- **מיתקני חשמל בחצרים חקלאיים במתח עד 1000 וולט, התשנ"א-1991 (עמ' 401)**
- **מיתקני חשמל באתרים רפואיים במתח שאינו עולה על מתח נמוך, התשע"ב-2012 (עמ' 410)**
- **מיתקני חשמל לתמרורי הוריה (רמזורים), במתח שאינו עולה על מתח נמוך, התשס"א-2001 (עמ' 459)**
- **מיתקני חשמל בכריכה במתח שאינו עולה על מתח נמוך, התשס"ג-2003 (עמ' 471)**
- **מיתקן חשמל ציבורי בבנין רב קומות, התשס"ג-2003 (עמ' 484)**
- **תקנות הבזק והחשמל (התקרבויות והצטלבויות בין קווי בזק לבין קווי חשמל), התשמ"ו-1986 (עמ' 500)**
- **מתוך פקודת הבטיחות בעבודה [נוסח חדש] התש"ל-1970 (עמ' 511)**
- **תקנות הבטיחות בעבודה (חשמל), התש"ן-1990 (עמ' 513)**
- **מתוך תקנות הבטיחות בעבודה (בניה), התשמ"ח-1988 (עמ' 522)**

תוכן העניינים

■ חוק החשמל, התשי"ד-1954

1.	הגדרות.....	41
2.	הסדרת ייצור החשמל והשימוש בו (בוטל).....	41
3.	מינוי מנהל.....	42
א3.	מועצת מקצועות החשמל.....	42
ב3.	תפקידי המועצה.....	43
ג3.	סייגים למינוי ולכהונה כחבר מועצה.....	43
ד3.	פקיעת כהונה והשעיה מכהונה.....	44
ה3.	מינוי ממלא מקום.....	44
ו3.	תקופת כהונה.....	45
ז3.	ניגוד עניינים.....	45
ח3.	תוקף פעולות.....	45
ט3.	סדרי עבודה.....	45
י3.	ועדות משנה.....	45
יא3.	גמול והחזר הוצאות לחברי המועצה.....	45
4.	התקנת מתקן חשמלי.....	46
5.	צו הפסקה.....	46
6.	ביצוע עבודת חשמל.....	47
א6.	עיון מחדש בהחלטת המנהל למתן רישיונות לעבודות חשמל.....	48
ב6.	תעודת מתמחה.....	48
ג6.	התמחות.....	49
ד6.	בחינות רישוי.....	49
ה6.	ביצוע עבודות במסגרת לימודי חשמל.....	50
7.	ועדת עררים.....	50
8.	ערר.....	51
9.	סמכויות פיקוח.....	51
10.	סמכויות עזר.....	52
א'10.	הוראות מיוחדות לגבי המדינה.....	52
11.	עונשין.....	52

52.....	12.	ביטול
53.....	13.	תקנות
54.....	14.	תחילת תוקף
54.....	14.	תוספת

■ **תקנות החשמל (רשיונות), התשמ"ה-1985**

פרק ראשון: פרשנות

55.....	1.	הגדרות
---------	----	--------

פרק שני: רשיונות

סימן א': הוצאת רשיונות

57.....	2.	בקשה למתן רשיון
57.....	3.	מתן רשיון
57.....	4.	סירוב לתת רשיון
57.....	5.	חידוש הרשיון
58.....	6.	ביטול רשיון והחזרתו

סימן ב': סוגי רשיונות

58.....	7.	רשיונות לסוגיהם
---------	----	-----------------

סימן ג': חשמלאי-עוזר

59.....	8.	תנאים למתן רשיון חשמלאי-עוזר
60.....	9.	העבודות המותרות לחשמלאי עוזר

סימן ד': חשמלאי-מעשי

60.....	10.	תנאים למתן רשיון חשמלאי-מעשי
61.....	11.	העבודות המותרות לחשמלאי-מעשי

סימן ה': חשמלאי-מוסמך

62.....	12.	תנאים למתן רשיון חשמלאי-מוסמך
63.....	13.	העבודות המותרות לחשמלאי-מוסמך

סימן ו': חשמלאי-ראשי

64.....	14.	תנאים למתן רשיון חשמלאי-ראשי
65.....	15.	העבודות המותרות לחשמלאי-ראשי

סימן ז': חשמלאי-טכנאי

65.....	16.	תנאים למתן רשיון חשמלאי-טכנאי
66.....	17.	העבודות המותרות לחשמלאי-טכנאי

סימן ח': חשמלאי-הנדסאי	
18.	תנאים למתן רשיון חשמלאי-הנדסאי 66
19.	העבודות המותרות לחשמלאי-הנדסאי 67
סימן ט': חשמלאי-מהנדס	
20.	תנאים למתן רשיון חשמלאי-מהנדס 67
21.	העבודות המותרות לחשמלאי-מהנדס 68
סימן י': חשמלאי-בודק סוג 1	
22.	תנאים למתן רשיון חשמלאי-בודק - סוג 1 68
23.	העבודות המותרות לחשמלאי-בודק - סוג 1 68
סימן י"א: חשמלאי-בודק סוג 2	
24.	תנאים למתן רשיון חשמלאי-בודק - סוג 2 68
25.	העבודות המותרות לחשמלאי-בודק - סוג 2 68
סימן י"ב: חשמלאי-בודק סוג 3	
26.	תנאים למתן רשיון חשמלאי-בודק - סוג 3 69
27.	העבודות המותרות לחשמלאי-בודק סוג 3 69
סימן י"ג: חשמלאי-מסוייג	
28.	תנאים למתן רשיון חשמלאי-מסוייג 69
סימן י"ד: חשמלאי-שירות	
29.	תנאים למתן רשיון חשמלאי-שירות 70

פרק שלישי: הוראות שונות

30.	ביצוע עבודות חשמל בידי תלמידים 71
31.	מנין תקופות עבודה במקצוע 72
32.	בחינות 73
33.	מינוי הועדה המייעצת 73
34.	הודעות מאת בעל הרשיון 73
35.	חובה להתום על מסמך 73
36.	חובת הצגת רשיון 74
37.	אגרות 74
38.	פטור מתשלום אגרה 74
39.	ביטול 75
40.	תחולה 75
41.	הוראות מעבר 75
76.	תוספת (תקנה 37) 76

■ תקנות החשמל (התקנת כבלי חשמל
במתח גבוה), התשס"ב-2001

פרק א': פרשנות

1. הגדרות..... 78

פרק ב': תנאי התקנת כבל ומבנהו

2. התקנת כבל 82
3. סימון כבל בתכנית 83
4. התאמת כבל למקום ולמיתקן 83
5. אופן התקנת כבל 83
6. מניעת סגירת מעגל מגנטי 84
7. כיפור כבל 84
8. הגנה מפני מפגעים 84
9. חימום יתר 84
10. הגנה מפני שריפה 85

פרק ג': עיבוד קצות כבל וחיבורם

11. הסרת המעטה 85
12. סופית כבל ותיבת חיבורים 85
13. שכבות הכבלים 85
14. הארקת שריון או סיכוך 85

פרק ד': התקנה גלויה של כבל

15. התקנה וחיזוק של כבל 86
16. מרחקים מרביים בין חבקים ומיקומם 86
17. התקנת כבל בלא חבקים 86
18. הגנה בפני מפגעים מכניים 87

פרק ה': התקנת כבל במובל

19. התקנת כבל במובל 87
20. התקנה בצינור 87
21. התקנת שוחות 88
22. התקנת כבל בתעלה בנויה או במגהרה 88
23. התקנת כבל בתעלה בנויה או במגהרה
- 89 הכוללים גם שירותים אחרים

פרק ו': התקנת כבל באדמה

24. עומק הטמנה של כבל באדמה 89
25. תחתית תעלה חפורה 90
26. הנחת כבל בתעלה חפורה 90
27. הנחת כבל בכניסה למבנה או בצמוד לו 91
28. מרווחים בין כבלים באדמה 91
29. התקנת כבל בדרך 91
30. התקרבות או הצטלבות בין כבל לבין שירות אחר או מבנה 92
31. הגנה על כבל וסימונו 93

פרק ז': הוראות שונות

32. בדיקת כבל ואכזריו לפני הפעלה 93
33. תחזוקת כבל ותיקון ליקויים 94
34. תחולה 94
35. תחילה והוראות מעבר 94
- 95 תוספת ראשונה (תקנות 1, 4 ו-11) - תקני חוץ
- תוספת שניה (תקנות 25 ו-26(ב)) - (איור)
- 96 דוגמה להתקנת כבל ישירות באדמה או בצינור באדמה
- 97 תוספת שלישית (תקנה 26(ג)) - סרט אזהרה לכבל תתי-קעי

■ **תקנות החשמל (עבודה במיתקן חי או בקרבתו),
התשע"ד - 2014
פרק א': פרשנות**

1.	הגדרות.....	98
פרק ב': עבודה במיתקן חי		
2.	תנאים שבהם מותרת עבודה במיתקן חי.....	101
3.	תנאים שבהם אסורה עבודה במיתקן חי.....	101
4.	גורם מבצע עבודה במיתקן חי.....	102
5.	תפקידי האחראי.....	102
6.	אמצעי בטיחות - עבודה במיתקן חי.....	103
7.	ציוד לעבודה במיתקן חי.....	104
8.	בדיקת ציוד לעבודה במיתקן חי.....	104
פרק ג': עבודה בקרבת מיתקן חי		
9.	הגורם המבצע בקרבת מיתקן חי.....	105
10.	אמצעי בטיחות - עבודה בקרבת מיתקן חי.....	105
11.	ציוד לעבודה בקרבת מיתקן חי.....	106
12.	בדיקת ציוד לעבודה בקרבת מיתקן חי.....	106
13.	מחיצות, יריעות וכיסויים מבודדים.....	106
פרק ד': מדידה במיתקן חי		
14.	מדידה במיתקן חי.....	107
פרק ה': שונות		
15.	בדיקה תרמוגרפית.....	108
16.	ניקוי בהתזה.....	108
17.	אמצעי הצלה ועזרה ראשונה.....	109
18.	ביטול.....	109
19.	תחילה.....	109
20.	תחולה.....	109
109	תוספת ראשונה (תקנות 1, 13, 15(ד) 1-16(ה)).....	109
111	תוספת שנייה (תקנות 1, 6(7), 7(א) 1-20).....	111

■ **תקנות החשמל (הארקות ואמצעי הגנה בפני
חישמול במתח עד 1000 וולט), התשנ"א-1991**

פרק א': פרשנות

1. הגדרות 112

פרק ב': סוגי ההגנות

2. אמצעי הגנה בפני חישמול ומיונם 118
3. תכליתה של הארקות שיטה 118
4. תכלית הגנה בפני חישמול 118

פרק ג': שיטות מוארקות ושיטות בלתי מוארקות

5. הארקות שיטה בזרם חילופין 119
6. איסור הארקות שיטה 120
7. הארקות שיטה לזרם ישר בעלת שני מוליכים 120
8. הארקות שיטה לזרם ישר בעלת שלושה מוליכים 120
9. מקום הארקות שיטה לזרם חילופין 121
10. התקנת מספר נקודות הארקות שיטה 121

פרק ד': מבנה אלקטרודה והתקנתה

11. תכונות וחומר של אלקטרודה 122
12. צורת אלקטרודה 122
13. צנרת מתכתית לאספקת מים כאלקטרודה 122
14. שינויים בצנרת מים מתכתית המשמשת כאלקטרודה 123
15. צנרות מתכתיות שאין להשתמש בהן כאלקטרודה 123
16. גישורים בצנרת מים מתכתית 124
17. הארקות יסוד 124
18. מידות מזעריות של אלקטרודה 125
19. מרחק בין אלקטרודות אנכיות נפרדות ליעודים שונים 126
20. אלקטרודות נפרדות ומשותפות 127
21. התנגדות חשמלית בין האלקטרודות להארקות
שיטה לבין המסה הכללית של האדמה 127

פרק ה': מוליך הארקה, מבנהו התקנתו

- 22. תכונות מיכניות של מוליך הארקה 128
- 23. הגנה בפני פגיעה מיכנית 128
- 24. התקנה על חומר דליק 128
- 25. מוליך הארקה וחיונקו 128
- 26. בידוד מוליך הארקה 131
- 27. מערכת מתכתית המותרת כמוליך הארקה 131
- 28. מערכת מתכתית האסורה כמוליך הארקה 132
- 29. חיבור מוליך הארקה לאלקטרודה 132
- 30. תקינות של החיבורים 133
- 31. איסור התקנת מבטח במוליך הארקה 133
- 32. איסור התקנת מפסק במוליך הארקה 133
- 33. מוליך הארקה בפתיל זיגה 133

פרק ו': חובת הגנה בפני חישמול

- 34. הגנת גופים מתכתיים בפני חישמול 133
- 35. פטור חלקי מיתקן מהגנה בפני חישמול 134

פרק ז': אמצעי הגנה בפני חישמול

סימן א': איפוס (TN-C-S), (TN-S)

- 36. הגנה על ידי איפוס 135
- 37. איסור הגנה על ידי איפוס והארקת הגנה באותו מבנה 136
- 38. הגנה על ידי איפוס והארקת הגנה באותה רשת 136
- 39. הארקת יסוד 136
- 40. הארקת מוליך PEN 136
- 41. אמצעי ניתוק במוליך מחבר 137
- 42. עכבת לולאת התקלה 137
- 43. מוליך PEN ברשת עילית 139
- 44. חתך מוליך PEN ברשת כבלים תת־קרקעית 139
- 45. חתך מוערי של מוליך האפס 140
- 46. העכבה בין נקודת הכוכב של שנאי לבין המסה הכללית של האדמה 140

140	47. שילוט
140	48. אופן חיבור מוליך PEN
	סימן ב': הארקות הגנה (TT)
141	49. התנגדות האלקטרודה ועכבת לולאת התקלה
	סימן ג': זינה צפה (TT)
141	50. הגנה על ידי זינה צפה (TT)
141	51. גישור גופי מתכת נגישים והארקתם
142	52. בדיקה תקופתית של המשגוח
	סימן ד': הפרד מגן
142	53. הגבלת הקיבוליות
142	54. מקור הזינה ומתחיו
143	55. איסור הארקות שיטה או הארקות הגנה
143	56. הגבלת הזינה
143	57. בית התקע
143	58. מכשיר בעל רכיבים אחדים
144	59. זינת מכשיר
144	60. אמצעי בטיחות נוספים
144	61. תקינות בידוד המיתקן
	סימן ה': מתח נמוך מאוד
144	62. מקור הזינה
145	63. הפרדה בין השיטות
145	64. איסור התקנת הארקות שיטה או הארקות הגנה
145	65. רמת הבידוד
145	66. הצטלבות עם קווים למתח גבוה או נמוך
145	67. אי חליפות של תקעים ובתייתקע
	סימן ו': מפסק מגן הפועל בזרם זלף
146	68. הגנה בלעדית על ידי מפסק מגן
146	69. אופן ההתקנה וזרם ההפעלה של מפסק מגן
146	70. עכבת לולאת התקלה והאלקטרודה המקומית
147	71. הפסקת הזינה

72. בדיקה תקופתית של מפסק מגן 147
- סימן ז': בידוד מגן**
73. הגנה על ידי בידוד מגן 147
74. איסור הארקה 148
75. תקינות הבידוד 148

פרק ח': הוראות שונות

76. תקינות מערכת ההארקה ואמצעי ההגנה בפני הישגול 148
77. בדיקות מערכות הארקה במיתקנים לייצור וחלוקת חשמל .. 148
78. בדיקת הארקה של מיתקן צריכה 149
79. בדיקת מערכות הארקה ואמצעי הגנה 149
80. תוצאות הבדיקה רישומן ושמירתן 150
81. אחריות 150
82. תחולה 150
83. ביטול 150
84. תחילה 150
85. הוראת מעבר 150
- תוספת (תקנה 2(ב)) 151

■ תקנות החשמל (הארקות יסוד), התשמ"א-1981

1. הגדרות 154
2. התקנת הארקות יסוד 156
3. מבנה אלקטרודת הארקות יסוד 156
4. הבטחת רציפות חשמלית 158
5. מוליכי הארקה 159
6. מבנה פס השוואת הפוטנציאלים 160
7. התקנת פס השוואת הפוטנציאלים 161
8. חיבורים אל פס השוואת הפוטנציאלים 161
9. מוליך חיבור 162
10. השוואת פוטנציאלים במיתקן ביתי 162
11. תכנון וסימון 162

163	12. בדיקת הארקות יסוד
163	13. שמירת דינים
163	14. ביטול
163	15. תחולה ותחילה
164	נספח א': הארקות יסודות - יסוד כלונסאות
165	נספח ב': יסוד בודד
166	נספח ג': יסוד עובר
167	נספח ד': יסודות בודדים - טבעת הגישור מפס
168	נספח ה': יסוד עובר - טבעת הגישור מפס
169	נספח ו': יסוד בודד (בקרקעות עם מוליכות גבוהה)
170	נספח ז': יסוד עובר (עם בידוד נגד רטיבות)
171	נספח ח': תרשים עקרוני של הארקות יסוד לבנין טורי ובנין בודד ...
172	נספח ט': חיבור שרותים מתכתיים הארקה במיתקן ביתי, חיבור הארקה בבנין רב־קומות
173	נספח י': חיבור חיזוק ותמיכה

■ תקנות החשמל (מעגלים סופיים הניזונים במתח עד 1000 וולט), התשמ"ה-1984
פרק א': הוראות כלליות

174	1. הגדרות
178	2. התקנת מעגל סופי
178	3. התאמה לזרם, למתח, לתדר ולדרישות התקן
178	4. התאמה למקום ההתקנה
179	5. ציוד חשמלי
179	6. הגנה בפני נגיעה מקרית
179	7. שיעור התנגדות בידוד המוליכים
180	8. הזנת מכשיר ממעגלים סופיים אחדים
180	9. חתך מוערי של מוליכים
180	10. מספר מעגלים סופיים במיתקן ביתי
181	11. מספר נקודות מאור ובתי תקע במיתקן ביתי

12. חובת התקנת הארקה 182
13. מעגלים למאור במיתקן בית חרושת, בית מלאכה או מחסן ... 182
14. מספר מכשירים במעגל תלת-מופעי 182
15. זינת מכשירים חד-מופעיים ממעגל סופי תלת-מופע 183
16. מימדי התיבה להתקנת אביזרים במעגל סופי 183
17. סימון התיבה 183

פרק ב: התקנת מפסקים ובתי תקע

18. גובה מפסק או בית תקע במיתקן ומיקום להיצים לתאורת חדר המדרגות 184
19. ציוד חשמלי בחדר אמבטיה או מקלחת 184
20. מפסק או בית-תקע בתוך קיר 186
21. תנוחת ידית ההפעלה של מפסקים 186
22. ניתוק מוליך המופע 186
23. הסתעפות ממפסק או מבית תקע 186
24. חיבור מוליכים אל בית-תקע 187
25. מעגלים סופיים עם סוגי מתח, זרם או תדר שונים 187

פרק ג': התקנת מנורות

26. זינת מנורה מיטלטלת 187
27. מנורה בחדר אמבטיה או במקלחת 187
28. קביעת מנורה וחיבורה 188
29. התקנת מפסק למנורה 188

פרק ד': התקנת מכשירי חשמל, למעט קבלים ודודי שמש

30. אמצעי ניתוק 189
31. התקנת מפסק למכשיר קבוע או נייד 189
32. זינה על ידי תקע ובית תקע 189
33. אבזרים בפתיל הזינה של המכשיר 190
34. מכשיר חימום בחדר אמבטיה או במקלחת 190
35. התקנת דוד לחימום מים במיתקן ביתי 190

36.	זיגת מיתקן פרסומת	191
37.	זיגת מנוע באמצעות מתנע כוכב משולש	191
38.	חתך מוליכים במעגל מתנע	191
39.	הגנה בפני עומס יתר וזרם קצר במעגל מנועי	192
40.	הגנה בפני זרם קצר במעגל זינה למנועים אחדים	192
41.	הגנה משותפת של מנועים אחדים בפני זרם יתר	192
42.	אפשרות תחזוקה, איוורור וקריאת שלט הזיהוי	192
43.	איסור שימוש בצינור גמיש ממתכת	192

פרק ה': התקנת קבלים לשיפור מקדם ההספק

44.	מפסק או מגעון לחיבור הקבל	193
45.	קבל המיועד למכשיר אחד	193
46.	הגנה בפני זרם קצר	193
47.	אמצעים לפריקת מטענו של קבל	193
48.	אופן התקנה של קבלים	194

פרק ו': התקנת דוד שמש

49.	זיגת דוד שמש	194
50.	מפסק ונורת סימון	194
51.	סימון הדוד והמפסק	194
52.	התקנת הארקה	195
53.	הגנת אבזרים פלסטיים	195

פרק ז': הוראות שונות

54.	ביטול	195
55.	תחילה	195
56.	תחילה	195
196.	תוספת (תקנה 1)	196

■ **תקנות החשמל (התקנת לוחות במתח עד 1000 וולט), התשנ"א-1991**

פרק א': פרשנות

1. הגדרות 199

פרק ב': דרישות כלליות

2. חובת התקנת לוח 203
3. בניה והתקנה של לוח 203
4. תכונות המסד 203
5. תכונות לוח 203
6. תכנון ומיקום לוח 203
7. התקנת לוח 204
8. הגנת לוח בפני חישמול 204
9. מניעת התפשטות אש 204

פרק ג': מירווחים ומעברים

10. מירווח בין לוח ובין קיר ממולו 205
11. מעבר מאחורי לוח וכניסה אליו 205
12. מידות מועריות של מעבר וכניסה אליו 205

פרק ד': ציוד המותקן בלוח

13. מיקום אמצעי הפעלה 206
14. סימון 206
15. כושר ניתוק 206
16. גובה התקנת ציוד 206
17. הגנה בפני מגע מקרי 206
18. מבטחים לסוגי אספקה שונים 207
19. לוח המשמש צרכנים אחדים 207
20. התקנת מוליך או כבל 207
21. הגנה בפני זרם יתר 208
22. מפסק ראשי ומבטח ראשי 209

209	23. תיפקוד מפסק
209	24. התקנת מוליכי אפס (N)
210	25. התקנה מוליכי הארקה (PE) או הגנה
210	26. הפעלת מפסקים ונתיכים בלוח

פרק ה': דרישות נוספות ללוחות במיתקנים ביתיים

210	27. מיקום הלוח
211	28. ציוד בלוח
211	29. מבטחים ומפסקים בלוח

פרק ו': הוראות שונות

212	30. תרשים הלוח
212	31. בדיקת הלוח
212	32. תחזוקת הלוח
212	33. אחריות
212	34. תחולה
212	35. ביטול
213	36. תחילה
213	37. הוראות מעבר

■ תקנות החשמל (התקנת מובלים והתיול שבהם במתח שאינו עולה על מתח נמוך), התשס"ג-2002

פרק א': פרשנות

214	1. הגדרות
-----	-----------

פרק ב': מובל והתקנתו

218	2. התקנת מובל
218	3. חומר המובל
219	4. רציפות המובל
219	5. הגנה בפני פגיעות מכניות

- 219 6. הגנה בפני קור וקרונה
- 220 7. מרחק משירות אחר
- 220 8. התקנת מובל בסביבה נפיצה
- 220 9. תנאי ההתקנה
- 221 10. חיבורים בין מובלים
- 221 11. השחלת מוליך או כבל במובל
- 221 12. מבנה של מובל
- 221 13. שטח פנימי של מובל

פרק ג': צינור פלסטיק והתקנתו

- 222 14. סוגי צינורות פלסטיק
- 223 15. הטיית תוואי של צינור פלסטיק
- 223 16. חיווק צינור פלסטיק
- 224 17. נקודת מוצא למוליך או לכבל בצינור פלסטיק
- 224 18. קוטר פנימי מוערי של צינור פלסטיק
- 225 19. התקנת תיבות מעבר או חיבור בצנרת פלסטיק
- 226 20. התקנה סמויה של צינור פלסטיק
- 226 21. אורך מרבי בין תיבות בצנרת פלסטיק
- 226 22. התקנה סמויה ברצפת בטון או מתחת לריצוף

פרק ד': צינור מתכת והתקנתו

- 226 23. קוטר פנימי מוערי של צינור מתכת
- 227 24. הגנת צינור מתכת
- 227 25. מוליך הארקה
- 227 26. חיווק צינור מתכת
- 227 27. נקודת מוצא לכבל או למוליך מצינור מתכת
- 228 28. התקנה סמויה של צנרת מתכת
- 228 29. זווית חיבור או חיבור צלב (או) T
- 228 30. התקנת תיבות מעבר או חיבור
- 229 31. כיפופים בצינור מתכת
- 229 32. רציפות מוליכים

פרק ה': התקנת צינור באדמה

33	סוגי צינורות באדמה	230
34	עומק ההתקנה באדמה	230
35	סרט אזהרה	231
36	הטמנת צינור באדמה והטיית תוואי	231
37	שוחת או שוחת מעבר	232
38	חיבורים במערכת צינורות	232
39	מרחק בין צינור באדמה לבין שירות אחר	233
40	השחלת כבל בצינור	233

פרק ו': תעלה והתקנתה

41	מבנה תעלה	234
42	הגנה בפני חשמול	234
43	מכסה תעלה	234
44	תעלת פסי צבירה	235
45	תעלה באדמה	235
46	תעלה ברצפה	235
47	תעלה על פני מבנה או בתוכו	236
48	מקומות להסתעפות או לחיבור בתעלה	236
49	התקנת אבזרים בתעלה	237
50	מעבר תעלה בין אזורי אש שונים	237

פרק ז': הוראות שונות

51	אחזקת מובל	238
52	בדיקת מובל	238
53	ביטול	238
54	תחילה	238
55	תחולה	238
239	תוספת ראשונה (תקנה 1)	
239	תוספת שניה (תקנה 35)	

■ תקנות החשמל (התקנת מוליכים), התש"ל-1970

פרק א': פרשנות

1. הגדרות 241

פרק ב': מבנה מוליך מתכתי והתקנתו

2. התקנת מוליכים 246
3. אופן ההתקנה 246
4. חומר המוליך 246
5. התאמת המוליך 246
6. תקניות המוליך 246
7. חתכי המוליך 247
8. התאמת חתך המוליך לעצמת הזרם 247
9. חתך מינימלי של מוליך במיתקן מתח נמוך 247
10. בידוד המוליך 248
11. סימון מוליכים 248

פרק ג': התקנה סמויה או חשיפה של מוליך

12. תנאי התקנה 249
13. הפרדת קווים או מעגלים בצינור 250
14. התקנת מוליך מבודד במוביל המותקן בקרקע 251
15. התקנת מוליך מבודד בתעלה 251
16. התקנת מוליך במוביל מתכתי מגנטי 252
17. התקנת מוליך הארקה חשוף במוביל אטום 252
18. התקנת מוליך חשוף במוביל 252
19. מרחק בין מוליכים חשופים ובין מוליך חשוף לבין גוף מוארק המותקנים בתעלה פתוחה או בתעלה חשיפה 253
20. מוליך חשוף המשמש פס-צבירה והתקנתו בתעלה 254
21. הגנה בפני שריפה והתפשטות אש 255

פרק ד': התקנה גלויה של מוליך

22. התקנת מוליך חשוף 255

23. מיקום התקנה גלויה 255
24. איסור התקנה גלויה במקומות ציבוריים 256
25. אופן ההתקנה הגלויה 256
26. התקנה גלויה על פני מבנה 256
27. התקנת מוליך בקרבת מערכת של שירות אחר
ובהצטלבות עמה 257
28. חיזוק פס-צבירה למבדד 257
29. הגנה על מוליך חשוף 257
30. הגנה על מוליך מבודד 257
31. מרחקי חיזוק של מבדדים לאורך המוליכים במתח נמוך ... 258
32. מרחק בין מוליכים מבודדים במתח נמוך 258
33. מרחקים מינימליים בין מוליכים מבודדים
במתח נמוך המותקנים על פני מבנה מלגו 259
34. מרחקים מינימליים בין מוליכים חשופים
במתח נמוך המותקנים על פני מבנה מלגו 260
35. התקנת מוליכים מפותלים 260
36. התקנה גלויה במעברים 261
37. חתך מינימלי של מוליך במיתקן מתח גבוה 261
38. חתך מינימלי של מוליך במיתקן למתח נמוך
המותקן על פני מבנה מלבר 261
39. חתך מוליך המשמש כמקור זינה 262
40. התקנת הסתעפות ממוליך בהתקנה גלויה 262
41. הצטלבות בין מוליכים בהתקנה גלויה על פני מבנה 262

פרק ה': תיבות ואבזרים והתקנתם

42. תכונות תיבה ואבזר 262
43. הגנה בפני איכול 263
44. חוזק מיכני של תיבה או אבזר 263
45. קביעת תיבה ואבזר 263
46. גובה התקנת התיבה 263
47. כניסת המוליכים לתיבה או לאבזר 264

264	פתחים בתיבה	48
264	מקום חיבור בין מוליכים	49
265	אופן החיבור בין מוליכים	50
265	חוזק החיבור	51
265	חשיפת המוליך	52
265	חיבור קצות המוליכים השוורים	53
266	אורך קצות המוליכים	54
266	תכונות המברד	55
266	חיוק מברד	56
267	שיעורי התנגדות בידוד המוליכים במיתקן מתח נמוך	57

פרק ו': הוראות שונות

267	בדיקת מוליכים במיתקן	58
267	בדיקת הפעלה של מיתקן חשמלי	59
268	הפעלת מיתקן חשמלי	60
268	אחזקת מוליכים במיתקן חשמלי	61
269	חובות ואחריות למיתקן חשמלי	62
269	תחולה	63
269	תחילה	64
270	הוראות מעבר	65
270	סייג	66
270	השם	67

■ תקנות החשמל (התקנת כבלים במתח שאינו עולה על מתח נמוך), התש"ס-2000

פרק א': פרשנות

271	הגדרות	1
-----	--------	---

פרק ב': תנאי התקנת כבל ומבנהו

276	התקנת כבל	2
276	התאמת כבל למקום ולמיתקן	3

277	4.	התקנתו ותפקודו של כבל
277	5.	הארקת שריון או סיכוך
277	6.	מניעת סגירת מעגל מגנטי
277	7.	צבעי זיהוי של מוליכים בכבל וסימונם
279	8.	חתך מזערי של מוליך בכבל
279	9.	כיפורף כבל
280	10.	מובל משותף
281	11.	הגנה מפני מפגעים
281	12.	חימום יתר
281	13.	הגנה מפני שריפה
282	14.	(בטל)
282	15.	תפקוד כבל בעת שריפה

פרק ג': עיבוד קצות כבל וחיבורם

283	16.	חיבור קצה מוליך של כבל
283	17.	בידוד ואטימת החיבור
283	18.	חיבור כבל במקום סכנה מוגברת

פרק ד': התקנה גלויה של כבל

284	19.	התקנה וחיזוק של כבל
284	20.	מרחקים מרביים בין חבקים ומיקומם
285	21.	התקנת כבל בלי חבקים
285	22.	הגנה בפני מפגעים מכניים
286	23.	הרחקת כבל ממבנה בהתקנה אופקית
286	24.	הגזת כבל במובל שאינו צינור
287	25.	מובל שאינו צינור המשמש שירות אחר

פרק ה': כבל בהתקנה חשיפה

287	26.	תעלת כבלים או תעלת שירות
288	27.	הפרדה בין כבלים
288	28.	חיבורים ואבזרים בתעלת שירות
289	29.	הנחת כבל בתעלה בנויה עם מכסים
289	30.	מרחקים בין כבלים בתעלה בנויה

31. מרחקים בין כנים או מדפים 289

פרק ו': כבל בהתקנה סמויה במבנה

32. צורת התקנה 289

פרק ז': התקנת כבל באדמה

33. כבל באדמה 290

34. עומק הטמנה של כבל באדמה 290

35. תחתית תעלה חפורה בעבור כבל 290

36. הנחת כבל בתעלה חפורה 290

37. הנחת כבל בכניסה למבנה או צמוד לו 291

38. מרווחים בין כבלים באדמה 291

39. התקנת כבל בכביש 292

40. התקרבות או הצטלבות בין כבל לבין שירות אחר או מבנה ... 292

41. הגנה על כבל וסימונו 293

42. תכנית הטמנת כבל 293

פרק ח' - התקנת כבל עילי

43. תליית כבל עילי 293

44. חבק לתליית כבל 293

45. תיל נושא 294

46. החוזק המכני של תיל נושא 294

47. חיווק תיל נושא 295

48. תכונות סמך 295

49. הגנה בפני חשמול 295

50. מיתלה כבל עילי 295

פרק ט' - הוראות שונות

51. בדיקת הפעלה של כבל 296

52. תחוקת כבל 296

53. תחולה 296

54. ביטול 296

55. תחילה והוראות מעבר 296

297	תוספת ראשונה (תקנה 1)
299	תוספת שנייה (תקנה 36 (ב))

**■ תקנות החשמל (התקנת גנרטורים למתח נמוך),
התשמ"ז-1987**

פרק א': פרשנות

300	1. הגדרות
-----	-------	-----------

פרק ב': תנאים כלליים

304	2. תחילה
304	3. התקנת גנרטורים והפעלתם
304	4. גנרטור לאספקה מקבילה או לאספקה חלופית
304	5. מפסק ראשי של גנרטור ונעילתו
304	6. הגנה בפני ברקים ומתחי יתר
305	7. הגנה על חלקים מסתובבים
305	8. לוחיות זיהוי
305	9. מאוורר המנוע הראשוני
306	10. מניעת מטרדים בלתי סבירים

פרק ג': גנרטור

306	11. מפסק־מחלף באספקה חלופית
309	12. התקן להדממת הגנרטור
309	13. גנרטור המופעל באופן אוטומטי
309	14. מיתקן לחיבור של גנרטור ארעי לאספקה חלופית
310	15. שיטה בלתי מוארקת במיתקן ארעי הניזון מגנרטור ארעי

פרק ד': תנאים סביבתיים להתקנת גנרטור

311	16. מיקום הגנרטור
311	17. מעברים מסביב לגנרטור
312	18. דלת חדר הגנרטור
312	19. מניעת זרימת נוזלים
312	20. תאורה ובתי תקע בחדר הגנרטור
312	21. איוורור חדר הגנרטור

22. צינור הפליטה 312
23. צנרת זרה בחדר הגנרטור 312

פרק ה': רישום גנרטורים, בדיקותם והיתר להקמת ערכת גנרטור או לשינויה

24. רישום הגנרטור 313
25. בקשה למתן היתר 313
26. בדיקות 314
27. תנאי ההיתר 315

פרק ו': הוראות שונות

28. אגרה 315
29. אחריות 316
30. תחולה 316
31. תחילה 316
32. ביטול 316
- תוספת ראשונה (תקנה 11(ו)) 317
- תוספת שנייה (תקנה 14) 318

■ תקנות החשמל (מיתקן חשמלי ארעי באתר בניה במתח שאינו עולה על מתח נמוך), התשס"ג-2002

פרק א': פרשנות

1. הגדרות 319

פרק ב': כללי

2. התקנת מיתקן חשמל ארעי 323
3. התאמה לתקן ולדרגת ההגנה 323
4. סוגי אספקה 323

פרק ג': מיתקן חשמלי ארעי

- 5. לוח ראשי 324
- 6. התאמת לוח 324
- 7. יציאות מלוח 324
- 8. תקע ובית תקע 324
- 9. הגנה נוספת בפני חשמול 325
- 10. פתיל ותכונותיו 325
- 11. בדיקות 326

פרק ד': שונות

- 12. אחריות 326
- 13. תחולה וסייג לתחולה 326
- 14. תחילה 326
- תוספת ראשונה (תקנה 1) 327
- תוספת שניה (תקנות 2 (ב) ו-11) 327

■ תקנות החשמל (התקנת רשתות חשמל עליות במתח עד 1000 וולט), התשנ"ה-1995

פרק א': פרשנות

- 1. הגדרות 328

פרק ב': מוליך והתקנתו

- 2. התקנת רשת חשמל 330
- 3. תכונות חשמליות ומכניות של אבזרי רשת 330
- 4. חומר מוליך ברשת 331
- 5. תכונות פיזיקליות של חומר מוליך 331
- 6. מיפתח מרבי 332
- 7. חתך מוערי של מוליך אפס (N) או מוליך PEN 332
- 8. מיתלה של מוליך ללא בידוד, צרור או כבל 333

334	9 . גובה מוליך
334	10 . רשת מעל מגרשי ספורט
334	11 . זרם מתמיד במוליך
336	12 . קביעת מוליך
336	13 . חיבורים בין מוליכים
336	14 . התקנת גשר
337	15 . מיקום מוליך ללא בידוד ברשת
337	16 . מרחק מזערי בין מוליכים ללא בידוד
338	17 . מרחק בין מוליך ללא בידוד לבין סמך
338	18 . התקנת הסתעפות
338	19 . חיבור מרשת אל מבנה
339	20 . חיבור כבל או צרור לרשת

פרק ג': אבזרי רשת והתקנתם

339	21 . תכונות מיכניות של אבור רשת
339	22 . חומר הסמך
339	23 . חישוב מיכני של הסמך
341	24 . יציבותו של סמך
342	25 . קוטר של עמוד עץ
342	26 . זיהוי של עמוד
342	27 . התקנת עוגן או תמוכה לסמך
342	28 . חיזוק עוגן או תמוכה לסמך
343	29 . תכונות העוגן
343	30 . התך העוגן
343	31 . הגנת עוגן בפני חישמול
344	32 . כיסוי לעוגן
344	33 . מקדמי בטחון בחישוב של זרוע, זיו או משען
344	34 . ממדי זיו וצורתו
345	35 . חיזוק זיו
345	36 . מבדד ומשענו
345	37 . חיזוק של מוליכי הסתעפות ללא בידוד

- פרק ד': הצטלבות, מקבילות פיזית או התקרבות בין רשתות**
38. מפלסים בין רשתות במתחים שונים על סמכים משותפים .. 346
39. רשתות שונות במתח עד 1000 וולט בבעלות אחת על סמכים משותפים ... 346
40. רשתות שונות במתח עד 1000 וולט בבעלות שונה על סמכים משותפים ... 347
41. הצטלבות בין רשת למתח נמוך לרשת למתח נמוך מאוד ... 348
42. הצטלבות בין רשת למתח גבוה לבין רשת למתח נמוך מאד .. 348
43. הצטלבות בין רשתות במתח נמוך שלא על סמך 348
44. הצטלבות בין רשת למתח נמוך לבין רשת למתח גבוה שלא על סמך 349
45. התקרבות בין רשתות למתח נמוך המותקנות על סמכים נפרדים 350

פרק ה': הצטלבות או התקרבות בין רשת

לבין קווי בזק או אנטנה

46. הצטלבות או התקרבות בין רשת לבין קווי בזק 351
47. הצטלבות או התקרבות בין רשת לבין אנטנה 351

פרק ו': התקרבות של מוליך רשת לעץ

48. מרחק מרשת לעץ 351
49. חובת שמירת מרחק 351

פרק ז': הצטלבות או התקרבות בין רשת לבין מבנה

50. מרחק מזערי בין מוליך ללא בידוד לבין מבנה 352
51. הגנה בפני מגע מקרי 352
52. התקנת כבל או צרור על מבנה או בקרבתו 352

פרק ח': הארקות והגנות בפני חישמול ברשת

53. הגנה בפני חישמול של סמך מתכת או בטון 353
54. סמך ממתכת כמוליך הארקה 353
55. הגנת מוליך הארקה על פני סמך 353

פרק ט': הוראות שונות :

353	תחזוקת רשת	56
353	בדיקת רשת	57
354	תוצאות הבדיקה רישומן ושמירתן	58
354	אחריות	59
354	תחולה	60
354	ביטול	61
354	תחילה	62
355	תוספת ראשונה (תקנה 28)	62
356	תוספת שניה (תקנה 29(א))	62
356	תוספת שלישית (תקנות 31(ב); 32(ב))	62
360	תוספת רביעית (תקנות 50 ו־52(ב))	62

■ תקנות החשמל (התקנת מערכות אל-פסק סטטיות במתח נמוך), התשנ"ג-1993

פרק א': פרשנות

362	הגדרות	1
363	סיווג מערכות אל־פסק	2
363	תקן	3

פרק ב': אמצעי בטיחות

364	מניעת מתח חוזר מסוכן	4
364	מערכת אל־פסק בעלת חיבור גלוי המוזנת בחיבור קבוע	5
365	אמצעי הגנה מותרים במוצא המופרד באופן גלוי מהמבוא	6
365	אמצעי בטיחות בזמן קצר	7
365	מערכת אל־פסק הניזונה באמצעות תקע ובית תקע עם חיבור גלוי	8
366	מעקף לתחזוקה	9
366	אמצעי לניתוק הזרם הישר	10
366	מיקום מערכת אל־פסק ומצברים	11
367	שילוט אוהרה	12

פרק ג': הוראות שונות

- 13. בדיקת מערכת אל-פסק 367
- 14. תחזוקת מערכת אל-פסק 367
- 15. אחריות 367
- 16. תחולה 368
- 17. תחילה 368

■ תקנות החשמל (העמסה והגנה על מוליכים מבודדים וכבלים במתח נמוך), התשע"ד-2014

פרק א': פרשנות

- 1. הגדרות 369

פרק ב': מבטחים וייעודם

- 2. כללי 372
- 3. חובת הגנה 372
- 4. ייעוד המבטח 372
- 5. מבטח להגנה בפני זרם יתר 372

פרק ג': מבטח להגנה בפני זרם העמסת יתר בלבד

- 6. מבטח בפני זרם העמסת יתר בלבד 372
- 7. סימון מבטח 374
- 8. הגנת מוליכים במקביל 374

פרק ד': מבטח להגנה בפני זרם קצר בלבד

- 9. מבטח להגנה בפני זרם קצר בלבד 375
- 10. המשך המרבי של זרם הקצר 375

פרק ה': מיקום מבטח

- 11. הגנה ומיקומה בהסתעפות 377
- 12. איסור התקנת מבטח 377

פרק ו': שונות

- 378 בדיקה לפני הפעלה ראשונה או שינוי יסודי
- 378 בדיקה תקופתית
- 379 אחריות
- 379 ביטול
- 379 תחילה והוראות מעבר
- 379 תחולה וסייג לתחולה

- 380 תוספת ראשונה (תקנות 1 ו-6(ג)4)
- 384 תוספת שניה (תקנות 1 ו-6(ג))
- 397 תוספת שלישית (תקנות 1 ו-6(ג))

■ תקנות החשמל (מיתקני חשמל בחצרים חקלאיים במתח עד 1000 וולט), התשנ"א-1991

פרק א': פרשנות

- 401 הגדרות

פרק ב': הגנה בפני חישמול

- 402 התקנת מיתקן החשמל
- 402 אמצעי הגנה בפני חישמול

פרק ג': התקנת מוליכי המיתקן

- 404 המיתקן הקבוע
- 404 זינת ציוד נייד או מיטלטל
- 404 חיבור ציוד חשמלי על מכונה
- 404 מעבר פתיל דרך קיר

פרק ד': מיתוגם והגנתם של מוליכי המיתקן

- 8. מיתוג המיתקן וחלקיו 405
- 9. מיתוג מכשיר לשימוש עונתי 405
- 10. מניעת התנעה בלתי מבוקרת 405
- 11. הגנה בפני זרם יתר 405

פרק ה': ציוד חשמלי

- 12. דרגות הגנה של ציוד חשמלי 406
- 13. תקעים ובתי-תקע 406
- 14. מגורות 406
- 15. מכשירי חימום 407
- 16. גדר חשמלית 407
- 17. מערכות איזורור חיוניות 407

פרק ו': הוראות שונות

- 18. תחזוקה 408
- 19. בדיקת שינוי המיתקן 408
- 20. אחריות 408
- 21. תחולה 408
- 22. תחילה 408
- תוספת (תקנה 3(ב)) 409

■ תקנות החשמל (מיתקני חשמל באתרים רפואיים במתח שאינו עולה על מתח נמוך), תשע"ב-2012

פרק א': פרשנות

- 1. הגדרות 410

פרק ב': הוראות כלליות

- 2. קבוצות 415
- 3. סייג לשימוש בפתילים מאריכים 416
- 4. תכנון והתקנה של מיתקן 416

פרק ג': זינה

- 416 שיטת זינה .5
- 416 קווי זינה .6
- 418 לוח המשמש אתר רפואי .7
- 419 תאורה8
- 419 ביתוק מבוקר למקרי חירום9

פרק ד': אמצעי הגנה מפני חשמול

- 419 הגנה מפני מגע מקרי10
- 420 אמצעי הגנה מותרים11
- 420 מנורת שולחן ניתוח12
- 421 זינה צפה13
- 421 שבאי לזינה צפה14
- 423 משגוח בידוד15
- 423 תצוגת התראה של משגוח בידוד16
- 424 מפסק מגן במעגל סופי17
- 425 בתי תקע באתר רפואי18

פרק ה': הארקה (PE) והשוואת פוטנציאלים נוספת (PA)

- 425 מוליך הארקה (PE)19
- 426 השוואת פוטנציאלים מקומית נוספת (PA) בקבוצות 1 ו-220
- 427 מוליך (PA)21
- 427 חיבת ביניים22

פרק ו': ציוד חשמלי

- 428 סימון אבזר23
- 429 תעלת אספקה24
- 430 קופסת בתי תקע25
- 430 מהדק במיתקן26
- 431 מתבר PA להשוואת פוטנציאלים מקומית נוספת (PA)27

פרק ז': מניעת סכנות והפרעות

- 431 הגנה בפני רטיבות, אבק, התפוצצות ושריפה28
- 432 מניעת הצטברות מטען חשמלי סטטי29
- 432 מניעת הפרעות חשמליות30
- 432 רמה מרבית מותרת של שדות מגנטיים31

פרק ח': זינות חלופיות למיתקנים או מכשירים חיוניים

- 32. מיתקנים או מכשירים חיוניים 433
- 33. דרישות לגבי מקורות לזינה חלופית 434
- 34. גנרטורים כמקור לזינה חלופית 435
- 35. מצברים כמקור לזינה חלופית 435

פרק ט': בדיקות

- 36. שמירת תוצאות בדיקה 435
- 37. רשימת הבדיקות 436
- 38. ביצוע בדיקות 438
- 39. בדיקה לאחר שינוי יסודי 440

פרק י': מיתקנים מיוחדים

- 40. מיתקן דיאליזה ביתית 440

פרק י"א': הוראות שונות

- 41. תכניות חשמל והוראות תפעול 441
- 42. עדיפות הוראות 441
- 43. אחריות 441
- 44. ביטול 441
- 45. תחילה ותחולה 441
- תוספת ראשונה 442
- תוספת שניה 454
- תוספת שלישית 456
- תוספת רביעית 457
- תוספת חמישית 457
- תוספת שישית 458

■ תקנות החשמל (מיתקני חשמל לתמרודי הוריה (רמזורים) במתח שאינו עולה על מתח נמוך), התשס"א-2001

פרק א': פרשנות

- 1. הגדרות 459

פרק ב': כללי

- 2. אחריות..... 464
- 3. התקנת מערכת תהר"ם 464
- 4. מאפייני האספקה 464
- 5. עמידות תהר"ם בתופעות מעבר 465
- 6. לוח ראשי ומפסק ראשי 465
- 7. מבטח בתהר"ם 466
- 8. אספקה חלופית לתהר"ם 466

פרק ג': התקנות

- 9. התקנת כבל ומוליך 467
- 10. חיבור מוליך 467
- 11. הגנה בפני חשמול 468
- 12. מעטפת חיצונית כללית או עצמית 469
- 13. שילוט עמוד הניזון משני מקורות זינה 469
- 14. תרשים מיתקן תהר"ם 469
- 15. בדיקות 469
- 16. תחולה 470
- 17. סייג לתחולה 470
- 18. תחילה 470

■ תקנות החשמל (מיתקני חשמל בבריכה במתח שאינו עולה על מתח נמוך), התשס"ג-2003

פרק א': פרשנות

- 1. הגדרות 471

פרק ב' : מניעת חשמל

- 2. הגנות בפני חשמול 475
- 3. השוואת פוטנציאלים 476

4. דוכן משקאות או מאכלים 477

פרק ג' : מובל במיתקן

5. מובל באזור 0 או 1 477

6. מובל מתכתי 477

7. קופסת הסתעפות 477

פרק ד': ציוד במיתקן

8. לוח חשמל, ציוד מיתוג ובתי תקע 478

9. תאורה תת מימית 478

10. עמודי תאורה 479

11. מכשירי חשמל 479

12. גוף חימום 479

13. שימוש בציוד ייעודי 479

14. ציוד ייעודי לבריכה 480

פרק ה': הוראות שונות

15. בדיקת המיתקן 481

16. תחילה 481

17. תחולה 481

18. הוראת מעבר 481

תוספת (תקנה 1) 482

איור 1 - הבריכה מתחת למפלס הקרקע 482

איור 2 - הבריכה מעל מפלס הקרקע 482

איור 3 - מבט על בריכה עם מחיצות קבועות 483

איור 4 - דוגמה להגדרת אזורים בבריכת מים מדורגת 483

■ **תקנות החשמל (מיתקן חשמלי ציבורי
בבנין רב קומות), התשס"ג-2003**

פרק א': פרשנות

1. הגדרות 484

פרק ב': דרישות כלליות

2. אחריות 490

3. התקנת מיתקן 490

4. התאמת ציוד למתח 490

פרק ג': חדר חשמל

5. סיווג חדרי חשמל לפי ייעודם 491

6. דרישות כלליות לחדרי חשמל 491

7. חדר חשמל במיתקן חירום 492

8. חדר חשמל המשמש שנאי 492

9. חדר חשמל המשמש ערכת גנרטור 493

10. חדר חשמל המשמש מצבר מרכזי 493

פרק ד': מיתקן ציבורי

11. תיול במיתקן ציבורי 494

12. מיתקן בדרך מילוט 494

13. מיתקן חירום 495

14. כבלים, מוליכים מבודדים ומובלים 496

15. זינה למפסק ראשי 496

16. תאורה כללית באזור ציבורי של בנין רב קומות 496

17. תאורת התמצאות 497

18. בדיקות הפעלה 497

19. תחזוקה ובדיקת תקינות פעולה 497

20. תחולה 498

21. תחילה 498

תוספת (תקנה 1) 499

■ **תקנות הבזק והחשמל (התקרבויות והצטלבויות בין קווי בזק לבין קווי חשמל), התשמ"ו-1986**
פרק א': פרשנות

1. הגדרות..... 500
- פרק ב': קווי חשמל עיליים**
סימן א': קו חשמל עילי במתח נמוך
2. קו מבודד 502
 3. התקרבויות בין קווי בזק לקווי חשמל עיליים במתח נמוך .. 502
 4. הצטלבות קווי בזק עם קווי חשמל עיליים במתח נמוך 503
- סימן ב': קו חשמל עילי במתח גבוה**
5. התקרבויות בין קו בזק לקו חשמל עילי במתח גבוה 503
 6. הצטלבות קו בזק תת־קרקעי 504
 7. הצטלבות קו בזק עילי 505
- סימן ג': קו חשמל עילי במתח עליון**
8. הצטלבות קווי בזק עם קווי חשמל במתח עליון 505
 9. כבל בזק תת־קרקעי בקרבת עמוד חשמל מתח עליון 506
 10. התקרבות ואמצעי הגנה 506
- פרק ג': קווי חשמל תת-קרקעיים**
11. התקרבות תת־קרקעית 506
 12. הצטלבות תת־קרקעית 506
 13. סטייה 507
 14. עמוד בזק בקרבת כבל חשמל תת־קרקעי 507
- פרק ד': מיתקני חשמל מתח עליון**
15. התקרבות גדר מוארקת 507
 16. הגנת כבלי בזק במיתקני חשמל מתח עליון 507
- פרק ה': הוראות שונות**
17. סיום קווי חשמל ובזק במקום אחד 508
 18. אחריות 508
 19. תחילה 508
 20. תחולה 508
 תוספת (תקנות 5(א) ו־7(2)) 509

■ מתוך פקודת הבטיחות בעבודה [נוסח חדש],
תש"ל-1970

179	הגדרות	511
180	תחולת הפקודה על תחנות חשמל וקווי חשמל	511
181	הרחבת התחולה בתקנות	512
182	סייג לתחולה	512
183	שמירת התחולה	512

■ תקנות הבטיחות בעבודה (חשמל), התש"ן-1990

1	הגדרות	513
2	מוליכי חשמל על-קרקעיים	516
3	חציית קווי חשמל או קווי תקשורת	516
4	לוח חשמל קבוע	517
5	לוח חשמל לזינת מכשירים חשמליים מיטלטלים	517
6	מכשיר חשמלי מיטלטל המוחזק ביד	518
7	מגורות חשמל	519
8	ביצוע עבודות במיתקן משוחרר ממתח גבוה	519
9	ביצוע עבודות תיקון ותחזוקה בציוד אשר מופעל באנרגיה חשמלית	520
10	מיתקן חשמל הפועל באטמוספירה נפוצה	521
11	ביטול	521

■ מתוך תקנות הבטיחות בעבודה (עבודות בניה),
התשמ"ח-1988

1	הגדרות	522
פרק ט"ו: חשמל		
163	מבנה וקיום	522
164	עבודה בקרבת קווי חשמל	523
165	כבלי חשמל	524

■ רשות החשמל - מינהל החשמל

525	הוראות מינהל החשמל
-----	--------------------

חוק החשמל, תשי"ד-1954*

1. הגדרות

בחוק זה -

- "בעל רישיון" - מי שניתן לו רישיון לעבודות חשמל לפי חוק זה;
- "המגנהל" - כהגדרתו בחוק משק החשמל התשנ"ו-1996;
- "מנהל למהן רישיונות לעבודות חשמל" - מי שמונה לפי הוראות סעיף 3(ב);
- "מקצוע חשמל" - מקצוע מהמקצועות המפורטים בטור א' לתוספת, לפי העניין;
- "מתקן חשמלי" - מתקן המשמש לשם ייצור חשמל, הולכתו, הפצתו, צריכתו, צבירתו או שינויו (טרנספורמציה), לרבות מבנים, מכונות, מכשירים, מצברים, מוליכים, אביזרים וציוד חשמלי קבוע או מיטלטל, הקשורים במתקן;
- "עבודת חשמל" - התקנה, בדיקה, שינוי, תיקון או פירוק של מתקן חשמלי לרבות השגחה על ביצוע עבודה כאמור ועריכת תכניות טכניות לביצועה;
- "רישיון לעבודת חשמל" - רישיון המנוי בטור א' לתוספת לעסוק בביצוע עבודות חשמל המנויות בטור ג' לתוספת, שניתן בהתאם להוראות סעיף 6;
- "השר" - חבר הממשלה שהממשלה העניקה לו, בהודעה ברשומות, את הסמכות לביצוע חוק זה;
- "חוק זה" - לרבות התקנות שהותקנו וצווים וההוראות שניתנו לפיו.

2. הסדרת ייצור החשמל והשימוש בו

(בוטל).

* ס"ח 164, ה' באלול תשי"ד, 3.9.1954, עמ' 190.
נתקבל בכנסת ביום כ"ה באב תשי"ד (24 באוגוסט 1954): הצעת החוק ודברי הסבר נתפרסמו בה"ח 202, תשי"ד, עמ' 150.
ס"ח 232, כ"ו בתמוז תשי"ד, 25.7.1957, עמ' 140.
ס"ח 1579, א' בניסן התשנ"ו, 21.3.1996, עמ' 208.
ס"ח 2294, ו' בניסן התשע"א, 10.4.2011, עמ' 791.
ס"ח 2510, י"ח בכסלו התשע"ו, 30.11.2015, עמ' 89, 88.
ס"ח 2569 כ"ב בתמוז התשע"ו, 28.7.2016, עמ' 1093.

3. מינוי מנהל

(א) בוטל

(ב) שר התעשייה המסחר והתעסוקה ימנה בהודעה ברשומות מנהל למתן רישיונות לעבודות חשמל, אשר יהיה עובד המדינה שהוא מהנדס חשמל בעל רישיון.

3א. מועצת מקצועות החשמל

(א) שר התעשייה המסחר והתעסוקה יקים מועצת מקצועות חשמל

(בחוק זה - המועצה), שבה יהיו 13 חברים ואלה הם:

- (1) המנהל למתן רישיונות לעבודות חשמל והוא יהיה היושב ראש;
- (2) נציג שימנה שר התעשייה המסחר והתעסוקה מבין עובדי משרדו, שעיסוקו בתחום החשמל;
- (3) נציג שימנה שר התשתיות הלאומיות מבין עובדי משרדו, שעיסוקו בתחום החשמל;
- (4) נציג שימנה שר החינוך מבין עובדי משרדו, שהוא בעל מומחיות בהוראת החשמל;
- (5) נציג שימנה שר הפנים, מבין עובדי משרדו, שעיסוקו בתחום התכנון והבנייה;
- (6) נציג שימנה שר הביטחון, מבין עובדי משרדו, שעיסוקו בתחום החשמל;
- (7) שני מהנדסי חשמל בעלי רישיון וותק של חמש שנים במקצוע, שימונו בהמלצת הארגון המייצג את המספר הגדול ביותר של מהנדסי חשמל בעלי רישיון בישראל;
- (8) שני חברים שהם הנדסאי חשמל או טכנאי חשמל, בעלי רישיון וותק של חמש שנים במקצוע, שימונו בהמלצת הארגון המייצג את המספר הגדול ביותר של הנדסאי חשמל וטכנאי חשמל בעלי רישיון בישראל;
- (9) שני חשמלאים בעלי רישיון וותק של חמש שנים במקצוע, שימונו בהמלצת הארגון המייצג את המספר הגדול ביותר של חשמלאים בעלי רישיון בישראל;

- (10) נציג של המוסד לבטיחות ולגיהות כמשמעותו בחוק ארגון הפיקוח על העבודה התשי"ד-1954, שעיסוקו בתחום החשמל.
(ב) שר התעשייה המסחר והתעסוקה יפרסם ברשומות הודעה על הרכב המועצה וכתובתה.

ב.3. תפקידי המועצה

- המועצה תייעץ לשר התעשייה המסחר והתעסוקה בנושאים אלה:
- (1) סוגי רישיונות לעבודות חשמל;
 - (2) תנאי הכשירות לקבלת רישיונות לעבודות חשמל, לרבות לעניין השכלה, הכשרה, התמחות ובחינות;
 - (3) עבודות חשמל שבעלי רישיונות רשאים לבצען כאמור בסעיף 6;
 - (4) שימור הכשירות של בעלי הרישיונות.

ג.3. סייגים למינוי ולכהונה כחבר מועצה

- לא ימונה ולא יכהן כחבר המועצה -
- (1) מי שעלול להימצא, במישרין או בעקיפין, באופן תדיר, במצב של ניגוד עניינים בין תפקידו כחבר המועצה לבין עניין אישי שלו או תפקיד אחר שלו, למעט התפקיד שבשלו התמנה כחבר המועצה; בפסקה זו -
"עניין אישי" - לרבות עניין אישי של קרובו או עניין של גוף שחבר המועצה או קרובו מנהלים או עובדים אחראים בו, או עניין של גוף שיש להם חלק בהון המניות שלו, בזכות לקבל רווחים, בזכות למנות מנהל או בזכות ההצבעה;
"קרוב" - בן זוג, הורה, ילד או אדם אחר הסמוך על שולחנו של חבר המועצה, וכן צאצא או בן זוג של כל אחד מהם, וכן שותף, מעביד או עובד של חבר המועצה;
 - (2) מי שהורשע בעבירה פלילית או בעבירת משמעת שמפאת מהותה, חומרתה או נסיבותיה, אין הוא ראוי, לדעת שר התעשייה המסחר והתעסוקה, לכהן כחבר המועצה;

1.ס"ח התשי"ד, עמ' 202

ד3. פקיעת כהונה והשעיה מכהונה

- (א) חבר המועצה יחדל לכהן לפני תום תקופת כהונתו אם התפטר במסירת כתב התפטרות לשר התעשייה המסחר והתעסוקה.
- (ב) חבר המועצה שנתקיים בו סייג מהסייגים האמורים בסעיף 33, יודיע על כך לשר התעשייה המסחר והתעסוקה מיד בכתב; הודיע חבר המועצה כאמור או שנודע על כך לשר בדרך אחרת, יעבירו מכהונתו ויודיע לו על כך.
- (ג) נבצר מחבר המועצה, דרך קבע, למלא את תפקידו או שהוא נעדר בלא סיבה סבירה משלוש ישיבות רצופות של המועצה או מיותר משליש מהישיבות שקיימה בשנה אחת, רשאי שר התעשייה המסחר והתעסוקה, בהתייעצות עם יושב ראש המועצה, להעבירו מכהונתו בהודעה בכתב; היעדרות בשל שירות מילואים ובשל תקופת לידה והורות לא תובא במניין ההיעדרויות.
- (ד) הוגשו נגד חבר המועצה כתב אישום או קובלנה משמעתית בעבירה פלילית או בעבירת משמעת שמפאת מהותה, חומרתה או נסיבותיה, אין הוא ראוי, לדעת שר התעשייה המסחר והתעסוקה, לכהן כחבר המועצה, רשאי השר להשעותו מכהונתו עד למתן פסק דין סופי בעניינו.

ה3. מינוי ממלא מקום

- (א) התפטר חבר המועצה מתפקידו או חדל מסיבה אחרת לכהן כחבר המועצה לפני תום תקופת כהונתו, ימונה חבר אחר במקומו באותה הדרך שבה נתמנה אותו חבר וליתרת תקופת כהונתו.
- (ב) חבר המועצה שנבצר ממנו למלא את תפקידו במשך תקופה העולה על שלושה חודשים או חבר המועצה שהושעה לפי סעיף 33(ד), רשאי שר התעשייה המסחר והתעסוקה למנות לו ממלא מקום באותה הדרך שבה נתמנה אותו חבר ולמשך התקופה שבה נבצר מחבר המועצה למלא את תפקידו או למשך תקופת ההשעיה, לפי העניין.

13. תקופת כהונה

חבר המועצה שמונה לפי פסקאות (7), (8), או (9) שבסעיף 3א ימונה לתקופה של שלוש שנים, וניתן לשוב ולמנותו לתקופות כהונה נוספות, ובלבד של יכהן יותר מתשע שנים.

13. ניגוד עניינים

(א) חבר המועצה לא יטפל בנושא העלול לגרום לו להימצא, במישרין או בעקיפין, במצב של ניגוד עניינים בין תפקידו כחבר המועצה ובין עניין אישי שלו או תפקיד אחר שלו; בסעיף זה "עניין אישי" ו"קרוב" - כהגדרתם בסעיף 3ג.
(ב) גודע לחבר המועצה שהוא עלול להימצא במצב של ניגוד עניינים כאמור בסעיף קטן (א), יודיע על כך ליושב ראש המועצה, ימסור לו את המידע הנוגע לעניין, ולא יטפל בנושא האמור; לעניין זה "טיפול" - לרבות קבלת החלטה, העלאת נושא לדיון, נוכחות בדיון, השתתפות בדיון או בהצבעה, או עיסוק בנושא מחוץ לדיון במסגרת עבודת המועצה.

13. תוקף פעולות

קיום המועצה, סמכויותיה, תוקף החלטותיה ופעולותיה לא ייפגעו מחמת שנתפנה מקומו של חבר מחבריה או מחמת ליקוי במינויו או בהמשך כהונתו.

13. סדרי עבודה

(א) רוב חברי המועצה הם מניין חוקי בישיבותיה.
(ב) החלטות המועצה יתקבלו ברוב קולות המשתתפים בהצבעה.
(ג) המועצה תקבע את סדרי עבודתה, ככל שלא נקבעו בחוק זה.

13. ועדות משנה

המועצה רשאית למנות, מבין חבריה, ועדות משנה לנושאים שונים, ולאצול לוועדות אלה מסמכויותיה.

13. גמול והחזר הוצאות לחברי המועצה

(א) חבר המועצה לא יהיה זכאי לגמול בעד חברותו במועצה אך יהיה זכאי לקבל החזר הוצאות סבירות שהוציא לצורך השתתפותו בישיבות המועצה, ובלבד שאינו זכאי לקבל החזר הוצאות ממקור אחר.

(ב) חבר המועצה שהוא עובד המדינה, עובד גוף מתוקצב או עובד באותו גוף שהוא מייצג במועצה, לא יהיה זכאי להחזר הוצאות כאמור בסעיף קטן (א).

(ג) בסעיף זה "עובד המדינה" ו"עובד גוף מתוקצב" - כהגדרתם בסעיף 32 לחוק יסודות התקציב, התשמ"ה 1985.²

4. התקנת מתקן חשמלי

(א) לא יתקין אדם מתקן חשמלי ולא ישנה בו שינוי יסודי אלא על פי היתר בכתב מאת המנהל ובהתאם לתנאי ההיתר.

(ב) מתקן חשמלי שהותקן לפני תחילתו של חוק זה, דינו לענין סעיף קטן (א), כדין מתקן שעומדים להתקימו כתום שלושים יום מיום תחילתו של החוק.

(ג) מתקן חשמלי שהותקן בניגוד לסעיף קטן (א), רשאי המנהל למתן רשימות לעבודות חשמל להורות על סילוקו או על פירוקו.

(ד) הוראות סעיף זה לא יחולו על מתקן חשמלי שהותקן כדין לפי פקודת זכיונות החשמל³, או לפי פקודת זכיונות החשמל (ירושלים)⁴, או הניזון כדין מחשמל המסופק לפי הפקודות האמורות, ולא על מתקן הניזון מעצמו ומתחו אינו עולה על עשרים וארבעה וולט. ובלבד שהותקן ערב תחילתו של חוק משק החשמל, התשנ"ו-1996.

5. צו הפסקה

רשאי המנהל, מטעמי בטיחות לאדם או לרכוש, להורות, בצו חתום בידו, על הפסק הפעלתו של מתקן חשמלי או השימוש בו, או להתנות את המשך ההפעלה או השימוש בקיום תנאים שפורטו בצו.

2. ס"ח התשמ"ה, עמ' 60.

3. חוקי א"י, כרך א' פרק ג"ב, עמ' 604.

4. חוקי א"י, כרך א' פרק ג"ג, עמ' 635.

6. ביצוע עבודת חשמל

- (א) לא יעסוק אדם בביצוע עבודת חשמל, אלא אם יש בידו רשיון מאת המנהל למתן רשיונות לעבודות חשמל המתיר לו ביצוע עבודה מסוג זה ובהתאם לתנאי הרשיון. תקופת תקפו של הרשיון תיקבע בו.
- (ב) המנהל למתן רשיונות לעבודות חשמל יתן רשיון כאמור בסעיף קטן (א) אם נתקיימו במבקש הרשיון תנאים אלה:
- (2) הוא אזרח ישראלי או תושב ישראל;
- (3) הוא עומד בתנאי הכשירות המגויימים לגבי הרשיון בטור ב' בתוספת;
- (4) הוא לא הורשע, בישראל או מחוץ לישראל, בעבירה פלילית או בעבירה משמעת, שמפאת מהותה, חומרתה או נסיבותיה אין הוא ראוי, לדעת המנהל למתן רשיונות לעבודות חשמל, לקבל רשיון לעבודות חשמל, ולא הוגשו נגדו כתב אישום או קובלנה בשל עבירה כאמור שטרם ניתן בהם פסק דין סופי.
- (ג) נוכח המנהל למתן רשיונות לעבודות חשמל שהשימוש ברשיון שניתן יש בו משום סכנה לאדם או לרכוש, או שבעל הרשיון יצא חייב בדין על עבירה בקשר לביצוע עבודת חשמל, רשאי הוא בכל עת לבטל את הרשיון או להגביל את היקפו.
- (ד) שר התעשייה המסחר והתעסוקה בהתייעצות עם המועצה ובאישור ועדת העבודה הרווחה והבריאות של הכנסת
- (1) יקבע בתוספת, בצו, את תנאי הכשירות לקבלת רשיונות לעבודות חשמל, ואת עבודות החשמל שבעלי רשיונות רשאים לבצען, ורשאי הוא לקבוע, בין תנאי הכשירות, דרישות לעניין השכלה, הכשרה, התמחות ובחינות;
- (2) רשאי לשנות את התוספת, לרבות את סוגי הרשיונות המגויימים בה;
- (3) רשאי לקבוע הוראות מעבר והוראות תחילה ותחולה, לעניין הוראות לפי פסקאות (1) ו-(2).
- (4) רשאי לקבוע הוראות לגבי הגשת הבקשה לרשיון, מתן

הרישיון, חידושו, ביטולו והתנגייתו בתנאים, וכן הוראות
נוספות הדרושות לביצוע סעיף זה.

(ה) המנהל למתן רישיונות לעבודות חשמל רשאי לתת לאדם שאינו
אזרח ישראלי או תושב ישראל, שהוא מומחה בעבודות חשמל,
היתר מיוחד לעסוק בביצוע עבודות חשמל כפי שורה, אם הוכח
להנחת דעתו כי העסקתו של אותו אדם נדרשת בישראל בשל היותו
בעל ידע ומומחיות מיוחדים בתחום החשמל, ובלבד שאותו אדם
הוא בעל הרישיון או התעודה הנדרשים לצורך עיסוק במקצוע
החשמל במדינה שבה הוא עוסק באותו מקצוע; אין בהוראות
סעיף קטן זה כדי לגרוע מהוראות סעיף 1 יג לחוק עובדים זרים,
התשנ"א-1991.⁵

6א. עיון מחדש בהחלטת המנהל למתן רישיונות לעבודות חשמל

(א) שר התעשייה המסחר והתעסוקה יקים ועדה מייעצת שבה
יהיו שלושה חברים: נציג שימונה על ידו, שהוא מהנדס חשמל
ואינו המנהל למתן רישיונות לעבודות חשמל, נציג שימונה
שר התשתיות הלאומיות שהוא מהנדס חשמל, ונציג נוסף
מטעם הארגונים האמורים בפסקאות (7), (8), (9) של סעיף
3א, שהוא בעל רישיון לעבודות חשמל, בהתאם לסוג הרישיון
שלגביו מתקיים דיון בוועדה המייעצת.

(ב) החליט המנהל למתן רישיונות לעבודות חשמל שלא לתת רישיון
או להגבילו בתנאים, רשאי מבקש הרישיון לבקש מהמנהל עיון
מחדש בהחלטה, בתוך 21 ימים מיום שהומצאה לו.

(ג) המנהל למתן רישיונות לעבודות חשמל יביא את הבקשה לעיון
מחדש לדיון בוועדה המייעצת, והוועדה המייעצת תדון בבקשה
ותמציא למנהל את המלצתה.

(ד) החליט המנהל למתן רישיונות לעבודות חשמל על דחיית הבקשה
לעיון מחדש, לאחר שעייץ בהמלצת הוועדה המייעצת, ינמק את
החלטתו.

6ב. תעודת מתמחה

(א) המנהל למתן רישיונות לעבודות חשמל רשאי להעניק תעודת
מתמחה למי שנמצא בתקופת התמחות במקצוע חשמל לפי

5. ס"ח התשנ"א, עמ' 112.

חוק זה, לאחר שהשלים את ההשכלה או ההכשרה הנדרשת לעיסוק באותו מקצוע; תקופת תוקפה של התעודה ייקבע בה והמנהל רשאי לחדשה מעת לעת.

(ב) בעל תעודת מתמחה רשאי לעסוק בביצוע עבודות חשמל שבתחום העיסוק של מקצוע החשמל שבו הוא מתמחה, בפיקוח ובהשגחה של בעל רישיון לביצוע אותן עבודות, אך הוא לא יהיה רשאי לערוך ולאשר תכניות חשמל.

(ג) הוראות לפי סעיף 6(ג) ר(ד) (4) לעניין ביטול רישיון, התנייתו בתנאים או הגבלתו, יחולו גם לגבי תעודת מתמחה, בשינויים המחוייבים.

(ד) המנהל למתן רישיונות לעבודות חשמל רשאי להעניק תעודת מתמחה גם למי שטרם מלאו לו 18 שנים.

ג.6. התמחות

שר התעשייה המסחר והתעסוקה, בהתייעצות עם המועצה ובאישור ועדת העבודה הרווחה והבריאות של הכנסת, רשאי לקבוע הוראות לעניין התמחות במקצועות החשמל, תקופתה וסדריה, ובין השאר הוראות בנושאים אלה:

- (1) כשירותו והניסיון המקצועי של בעל הרישיון שבפיקוחו תהיה ההתמחות;
- (2) היקף העבודה הנדרש בתקופת ההתמחות ועבודות החשמל שהמתמחה יבצע במהלכה;
- (3) המצאת דוח למנהל למתן רישיונות לעבודות חשמל בתום תקופת ההתמחות על ידי בעל הרישיון כאמור בפסקה (1), בדבר יכולתו של המתמחה לבצע את עבודות החשמל כאמור בפסקה (2).

ד.6. בחינות רישוי

- (א) בחינות הרישוי לפי חוק זה יהיו בנושאים אלה: בטיחות חשמל ותקנות לפי חוק זה.
- (ב) לבחינות הרישוי רשאי לגשת גם מי שטרם השלים את מלוא תקופת ההתמחות.

(ג) שר התעשייה המסחר והתעסוקה, בהתייעצות עם המועצה ובאישור ועדת העבודה הרווחה והבריאות של הכנסת, רשאי לקבוע -

- (1) תקופת התמחות שיש חובה להשלימה בטרם יהיה אדם רשאי להיבחן בבחינות הרישוי;
- (2) נושאים נוספים בבחינות הרישוי, והוראות לעניין סדרי הבחינות ולעניין הנוהל לעררים על ציוני הבחינות.

6ה. ביצוע עבודות במסגרת לימודי חשמל

תלמידים או סטודנטים במוסד שמתקיימים בו לימודי חשמל רשאים לבצע עבודות חשמל במסגרת הלימודים במוסד ובאחריותו, ובלבד שהעבודות מבוצעות בנוכחות מדריך שהוא בעל רישיון לביצוע אותן עבודות ובפיקוחו; בסעיף זה "מוסד" - כל אחד מאלה:

- (1) מוסד להשכלה גבוהה שהוכר לפי סעיף 9 לחוק המועצה להשכלה גבוהה התשי"ח-1958' בסעיף זה - חוק המועצה להשכלה גבוהה);
- (2) מוסד להשכלה גבוהה שקיבל תעודת היתר או אישור לפי סעיף 21א לחוק המועצה להשכלה גבוהה);
- (3) מוסד להשכלה גבוהה שהתואר שהוא מעניק הוכר לפי סעיף 28א לחוק המועצה להשכלה גבוהה);
- (4) מוסד שבפיקוח משרד התעשייה המסחר והתעסוקה;
- (5) מוסד שבפיקוח משרד החינוך;
- (6) מוסד שאושר לעניין זה על ידי המנהל למתן רישיונות לעבודות חשמל.

7. ועדת עררים

(א) שר התעשייה המסחר והתעסוקה ימנה ועדת עררים לעניין סעיף 6 בת שלושה חברים (להלן: הוועדה); כיושב ראש הוועדה ישמש שופט שימונה בהמלצת שר המשפטים, ושאר חבריה יהיו מומחים בעבודות חשמל, ולפחות אחד מהם יהיה בעל רישיון חשמלאי מוסמך, הנדסאי חשמל או מהנדס חשמל; לפי החלק בתוספת

6. ס"ח התשי"ח, עמ' 191

- שבה נמנה סוג הרישיון שלגביו מתקיים דיון בוועדת העררים, שהוא בעל ותק של חמש שנים במקצוע.
- (ב) על ועדת עררים יחולו הוראות חוק בתי דין מינהליים, התשנ"ב-1992.
- (ג) שר המשפטים רשאי להתקין תקנות הקובעות את סדרי הדין של הועדה; הועדה תקבע בעצמה את סדרי הדין שלה, במידה שלא נקבעו בתקנות כאמור.

8. ערר וערעור מינהלי

- (א) הרואה עצמו נפגע על ידי החלטת המנהל למתן רשיונות לעבודות חשמל לפי סעיף 6, רשאי לערר על כך לפני הועדה.
- (ב) הערר יוגש לוועדה בשני העתקים, אחד מהם תמציא הועדה למנהל למתן רשיונות לעבודות חשמל.
- (ג) הועדה רשאית לדרוש מן העורר שייבחן בפניה, אם יש בכך, לדעתה, כדי לסייע לה בהחלטתה.
- (ד) הועדה מוסמכת לאשר את החלטת המנהל למתן רשיונות לעבודות חשמל לשנותה או לבטלה, ובלבד שתחיש את החלטתה ככל האפשר.

9. סמכויות פיקוח

- (א) המנהל רשאי להסמיך מפקחים לענין חוק זה
- (ב) מפקח רשאי, בכל עת, לערוך בקורת על מנת להיווכח אם מתקיימות הוראות חוק זה; בעריכת בקורת כאמור רשאי המפקח להיכנס, בכל עת סבירה, לכל מקום שיש לו יסוד להניח שנמצא בו מתקן חשמלי, או שעוברים בו על הוראה מהוראותיו של חוק זה, ולבדוק, וליטול עמו לשם בדיקה, כל דבר הנוגע לאותו ענין, לרבות תכניות ופנקסים.
- (ג) כל אדם הנוגע בדבר חייב, ככל שיידרש על ידי מפקח, למסור ידיעות ומסמכים שיש בהם, לדעת המפקח, כדי להקל על ביצועו של חוק זה, אולם לא יידרש אדם למסור ידיעות ומסמכים שיש בהם כדי להפילו.

7. ס"ח התשנ"ב, עמ' 90

10. סמכויות עזר

נתן שר התשתיות הלאומיות האנרגיה והמים, או המנהל, צו או הוראה לפי חוק זה, ולא קוימו תוך התקופה שנקבעה בהם, ומי שנתן את הצו או ההוראה משוכנע שקיומם דרוש לבטיחותו של אדם או של רכוש, רשאי הוא לנקוט כל האמצעים הדרושים לכפיית קיומם ולהורות שכל הנמנע מלקיימם ישלם את ההוצאות שגרם להן בהימנעותו; פקודת המסים (גביה)⁴, תחול על גביית הוצאות כאמור, אלא שסעיף 12 לאותה פקודה לא יחול.

10א. הוראות מיוחדות לגבי המדינה

שר התשתיות הלאומיות האנרגיה והמים רשאי לקבוע בתקנות הוראות מיוחדות בדבר תחולתן של הוראות הסעיפים 4, 5 ו-9 על מיתקנים חשמליים המוחזקים בידי המדינה ועל התקנתם של מיתקנים על ידי המדינה;

בסעיף זה "המדינה" למעט צבא-הגנה לישראל ומפעלים העובדים בשירותו בלבד.

11. עונשין

העובר על הוראה מהוראותיו של חוק זה, דינו - מאסר שנה אחת או קנס 19,300 ש"ח או שני הענשים כאחד.

12. ביטול

פקודת החשמל⁸ - בטלה.

8. חוקי א"י, כרך א', פרק נ"א, עמ' 603

13. תקנות

- (א) השר רשאי להתקין בכל ענין הנוגע לביצועו של חוק זה, לרבות תקנות הקובעות כללים לביצוע עבודות חשמל ותקנות הקובעות אגרות לענין חוק זה. והכל למעט עניין הנוגע לביצועם של סעיפים 4, 5 ו-9 עד 10א.
- (ב) שר התשתיות הלאומיות האנרגיה והמים רשאי להתקין תקנות בכל עניין הנוגע לביצועם של סעיפים 4, 5 ו-9 עד 10א, לרבות תקנות הקובעות כללים לביצוע עבודות חשמל ותקנות הקובעות אגרות.

14. תחילת תוקף

תחילתו של חוק זה היא בתום ששה חדשים מיום פרסומו ברשומות.

משה שרת
ראש הממשלה

יצחק בן-צבי
נשיא המדינה

”תוספת”

(ההגדרות ”רישיון לעבודות חשמל” ו”מקצוע חשמל” וסעיף 6)

טור א' סוג הרישיון	טור ב' תנאי הכשירות	טור ג' עבודות החשמל
חשמלאים חלק א':		1. עוזר חשמלאי מורשה (חשמלאי-עוזר)
		2. חשמלאי מעשי מורשה (חשמלאי-מוסמך)
		3. חשמלאי מוסמך מורשה (חשמלאי מוסמך)
		4. חשמלאי ראשי מורשה (חשמלאי-ראשי)
		5. חשמלאי מסוג מורשה - לפי תחום עיסוק (חשמלאי-מסוג)
		6. חשמלאי שירות מורשה - לפי תחום התמחות (חשמלאי-שירות)
הנדסאי חשמל וטכנאי חשמל חלק ב':		7. טכנאי חשמל מורשה (חשמלאי-טכנאי)
		8. הנדסאי חשמל מורשה (חשמלאי-הנדסאי)
		9. בודק חשמל סוג 1 (חשמלאי-בודק סוג 1)
		10. בודק חשמל סוג 2 (חשמלאי-בודק סוג 2)
מהנדסי חשמל חלק ג':		11. מהנדס חשמל מורשה (חשמלאי-מהנדס)
		12. בודק חשמל סוג 3 (חשמלאי-בודק-סוג 3)

תקנות החשמל (רשיונות), התשמ"ה-1985*

בתוקף סמכותי לפי סעיפים 6 ו-13 לחוק: החשמל, התשי"ד-1954' (להלן - החוק), בהתייעצות עם הארגון המייצג את מספר החשמלאים הגדול במדינה ועם הארגון המייצג את המספר הגדול ביותר של מהנדסי חשמל במדינה, ובאישור ועדת הכספים של הכנסת לפי סעיף 1(ב) לחוק יסוד משק המדינה¹, אני מתקין תקנות אלה:

פרק ראשון: פרשנות

1. הגדרות

בתקנות אלה -

- "בית ספר להנדסאים" - בית ספר על-תיכוני להכשרת הנדסאים שהכיר בו האגף;
- "בית ספר לטכנאים" - בית ספר על-תיכוני להכשרת טכנאים שהכיר בו האגף;
- "המנהל" - מנהל האגף או מי שהוא הסמיכו לענין תקנות אלה;
- "האגף" - האגף להכשרה ולפיתוח כח-אדם במשרד העבודה והרווחה;
- "חשמלאי" - בעל רשיון לעסוק בביצוע עבודות חשמל לפי החוק;

1. ס"ח התשי"ד, עמ' 190; התשי"ז, עמ' 140.

2. ס"ח התשל"ה, עמ' 206.

* ק"ת 4778 כ"ט באדר התשמ"ה, 22.3.1985, עמ' 878;
ק"ת 5020 א' בניסן התשמ"ז, 31.3.1987, עמ' 716;
ק"ת 5593 ט"ו באייר התשנ"ד, 26.4.1994, עמ' 820;
ק"ת 5634 כ"א בחשון התשנ"ה, 26.10.94, עמ' 275.
ק"ת 7796 ג' בניסן התשע"ז, 30.3.2017, עמ' 927.
ק"ת 8004 ת' בסיון התשע"ח 22.5.2018

"חשמלאי חונך" - חשמלאי בעל רשיון אשר מנהל האגף הסמיכו לשמש כמדריך ומנחה בהיקלטותם של חשמלאים בעבודה במקצוע;

"יחידת הבחינות" - יחידת הבחינות של האגף;

"מגמת חשמל" - מגמת לימודים לפי הדרישות שבתכנית הבחינות, אשר מטרתה הכשרת בעלי מקצוע בעבודת חשמל;

"מיתקן חשמלי" - מיתקן המשמש לשם ייצור חשמל, הולכתו, הפצתו, צריכתו, צבירתו או שגוי;

"מתח נמוך" - מתח ששיעורו בפעולה אינו עולה על 1000 וולט בין המוליכים;

"מתח גבוה" - מתח ששיעורו בפעולה עולה על 1000 וולט בין המוליכים;

"מתח עליון" - מתח ששיעורו בפעולה עולה על 33,000 וולט בין המוליכים;

"עבודת חשמל" - התקנה, בדיקה, שינוי, תיקון או פירוק של מיתקן חשמלי, לרבות השגחה על ביצוע עבודה כאמור ועריכת תכניות טכניות לביצועה;

"פנקס הטכנאים" - פנקס הטכנאים וההנדסאים שמנהל משרד העבודה והרווחה, לרישום טכנאים והנדסאים;

"פנקס המהנדסים" - פנקס המהנדסים והאדריכלים המתנהל לפי סעיף 8 לחוק המהנדסים והאדריכלים, התשי"ח-1958.³

3. ס"ח התשי"ח, עמ' 108.

פרק שני: רשיונות

סימן א': הוצאת רשיונות

2. בקשה למתן רשיון

- (א) בקשה למתן רשיון תוגש למנהל לפי טופס שיקבע.
- (ב) הבקשה תיחתם ביד המבקש לאחר מילוי הפרטים הנדרשים בטופס.
- (ג) לבקשה יצורפו תעודות לאימות הפרטים בטופס.

3. מתן רשיון

- (א) המנהל רשאי לתת רשיון למבקש או לחדשו אם מילא המבקש אחר התנאים הקבועים בתקנות אלה.
- (ב) הרשיון יהיה תקף כשהוא חתום ביד המנהל ומוחתם בחותמת בנק הדואר המאשרת תשלום האגרה הקבועה בתקנות אלה בעד הרשיון או בעד חידושו.
- (ג) תקפו של הרשיון יהיה לתקופה המצויינת בו.

4. סירוב לתת רשיון

- ראה המנהל שמבקש הרשיון אינו ממלא אחר התנאים לקבלת רשיון, הקבועים בתקנות אלה, יודיע על כך למבקש בכתב תוך ששים ימים מיום הגשת הבקשה.

5. חידוש הרשיון

- (א) הודעה על הצורך בחידוש רשיון ישלח המנהל לבעל רשיון שלושים ימים לפני פקיעת תקפו; להודעה יצורף טופס בקשת החידוש.

(ב) בעל רשיון המבקש חידוש רשיונו יאשר בחתימתו בגוף טופס בקשת החידוש, במקום המיועד לכך, שעבד בשנה החולפת בעבודות השמל בהתאם לסוג רשיונו; בעל רשיון חשמלאי-עוזר יחתים את הממונה עליו בשנה חולפת האמורה על אישור עבודתו.

(ג) לא קיבל בעל רשיון הודעה כאמור בתקנת משנה (א), עד ארבעה עשר ימים לפני תום תקפו של הרשיון, יבקש חידוש מהמנהל, לפני תום תקפו של הרשיון.

(ד) בעל רשיון המבקש חידוש רשיונו לאחר שרשיונו בוטל או לאחר עבור שנתיים מיום שפג תקפו, רשאי המנהל לדרוש ממנו הגשת בקשה למתן רשיון כאמור בתקנה 2 והמנהל יפעל לגביו כאמור בתקנות 3 או 4, לפי הענין.

6. ביטול רשיון והחזרתו

(א) ביטל המנהל רשיון, לפי סעיף 5(ג) לחוק, ישלח לבעל הרשיון הודעה על כך בדואר רשום.

(ב) בוטל רשיון או פקע תקפו, יחזיר אותו בעל הרשיון למנהל תוך ארבעה עשר ימים מיום שנמסרה לו הודעה כאמור בתקנת משנה (א).

סימן ב': סוגי רשיונות

7. רשיונות לסוגיהם

רשיון יהיה מאחד הסוגים המפורטים להלן:

- (1) חשמלאי-עוזר;
- (2) חשמלאי-מעשי;
- (3) חשמלאי-מוסמך;
- (4) חשמלאי-ראשי;

- (5) חשמלאי-טכנאי;
- (6) חשמלאי-הנדסאי;
- (7) חשמלאי-הנדס;
- (8) חשמלאי-בודק - סוג 1;
- (9) חשמלאי-בודק - סוג 2;
- (10) חשמלאי-בודק - סוג 3;
- (11) חשמלאי-מסויג - לפי תחום עיסוקו;
- (12) חשמלאי-שירות - לפי תחום התמחותו.

סימן ג': חשמלאי-עוזר

8. תנאים למתן רשיון חשמלאי-עוזר

המנהל רשאי לתת רשיון חשמלאי-עוזר אם נתקיים במבקש אחד מאלה:

- (1) בידו תעודת גמר מאת משרד החינוך והתרבות המעידה על כך שסיים בהצלחה י"ב כיתות בבית ספר מקצועי במגמת חשמל;
- (2) בידו תעודה המעידה על כך שסיים קורס להכשרה מקצועית בחשמל של האגף, או בפיקוחו, ועמד בהצלחה בבחינות שערכה יחידת הבחינות;
- (3) בידו תעודת מקצוע בחשמל שניתנה לו לפי חוק החניכות, התשי"ג-1953;
- (4) בידו תעודה המעידה על כך שסיים בית ספר תעשייתי במגמה לחשמל שאישר האגף, ועמד בהצלחה בבחינות שערכה יחידת הבחינות;
- (5) מלאו לו 18 שנים והוכיח שעבד במשך 3 שנים במקצוע החשמל בהשגחת חשמלאי-הונך, ועמד בהצלחה בבחינות לחשמלאי-מעשי שערכה יחידת הבחינות.

4. ס"ח התשי"ח, עמ' 108.

9. העבודות המותרות לחשמלאי-עוזר

בעל רשיון חשמלאי-עוזר רשאי לעזור בביצוע עבודות חשמל במיתקן בעל מתח נמוך וזאת בפיקוחו של בעל רשיון חשמלאי מהסוגים המנויים בפסקאות (3) עד (8) שבתקנה 7.

סימן ד': חשמלאי-מעשי

10. תנאים למתן רשיון חשמלאי-מעשי

המנהל רשאי לתת רשיון חשמלאי-מעשי אם נוקיים במבקש אחד מאלה:

- (1) בידו תעודה המעידה על כך שסיים את לימודיו בבית-ספר לטכנאים, במגמת החשמל ועמד בהצלחה בבחינות הגמר הממשלתיות;
- (2) בידו תעודת גמר מאת משרד החינוך והתרבות המעידה על-כך שסיים בהצלחה י"ב כיתות בבית-ספר מקצועי במגמה לחשמל, והוכיח שעבד שנה אחת כחשמלאי-עוזר;
- (3) בידו תעודה המעידה על כך שסיים קורס חשמלאי-מוסמך של האגף, או בפיקוחו, עמד בהצלחה בבחינות שערכה יחידת הבחינות והוכיח שעבד שנה אחת כחשמלאי-עוזר;
- (4) בידו תעודת מקצוע בחשמל שניתנה לו לפי חוק החניכות, התשי"ג-1953, והוכיח שעבד במשך שלש שנים כחשמלאי-עוזר;
- (5) בידו תעודה המעידה על כך שסיים י"ב כיתות בבית ספר תעשייתי במגמה לחשמל, שאישר האגף, עמד בהצלחה בבחינות שערכה יחידת הבחינות והוכיח שעבד שנה אחת כחשמלאי-עוזר;

- (6) בידו תעודה המעידה על כך שסיים קורס חשמלאי-מעשי שאישר האגף, עמד בהצלחה בבחינות שערכה יחידת הבחינות והוכיח שעבד שנתיים כחשמלאי-עוזר;
- (7) בידו תעודה המעידה על כך שסיים קורס חשמלאי-מוסמך של האגף, או בפיקוחו של האגף, ועמד בהצלחה בבחינות שערכה יחידת הבחינות והוכיח שעבד במשך חמש שנים בעבודות חשמל בהשגחת חשמלאי-חונך;
- (8) הוכיח שעבד במשך ארבע שנים בעבודות חשמל בהשגחת חשמלאי-חונך ועמד בהצלחה בבחינות לקבלת רשיון חשמלאי-מעשי, שערכה יחידת הבחינות;
- (9) הוכיח שעבד במשך שש שנים בעבודות חשמל בהשגחת חשמלאי-חונך ועמד בהצלחה בבחינות לקבלת רשיון חשמלאי-מוסמך, שערכה יחידת הבחינות.

11. העבודות המותרות לחשמלאי-מעשי

בעל רשיון חשמלאי-מעשי רשאי -

- (1) לעסוק בביצוע העבודות של בעל רשיון חשמלאי-עוזר;
- (2) במיתקן חשמלי בעל מתח נמוך, לעסוק בביצוע עבודות חשמל -
- (א) כולל עריכת תכניות, למעט תכנון הארקה יסוד - כשהמיתקן בעל עצמת זרם עד 1x40 אמפר, ונמצא בתוך מבנה המשמש לדירות מגורים או למשרדים;
- (ב) למעט עריכת תכניות, כשהמיתקן בעל עצמת זרם העולה על 1x40 אמפר, ובלבד שהעבודות יבוצעו על פי תכנית שאישר בעל רשיון הרשאי לערוך אותן ובהשגחתו ובאחריותו של בעל רשיון מתאים לזרם המיתקן.

(3) במיתקן חשמלי בעל מתח גבוה - לעסוק בבצוע עבודות חשמל בהשגחתו ובנוכחותו של בעל רשיון מהסוגים המנויים בפסקאות (5), (6) ו-(7) שבתקנה 7, ובלבד שיש בידו תעודת סיום של קורס בנושאי בטיחות מיתקני חשמל, מתח גבוה ומתן עזרה ראשונה לנפגעי חשמל, ולאחר שעמד בהצלחה בבחינות שערכה יחידת הבחינות.

סימן ה': חשמלאי-מוסמך

12. תנאים למתן רשיון חשמלאי-מוסמך

המנהל רשאי לתת רשיון חשמלאי-מוסמך אם נתקיים במבקש אחד מאלה:

- (1) בידו תעודה המעידה על כך שסיים את לימודיו בבית ספר להנדסאים, במגמת חשמל, ועמד בהצלחה בבחינות הגמר הממשלתיות;
- (2) הוא רשום כחוק כטכנאי-חשמל בפנקס הטכנאים והוכיח שעבד שנה אחת לפחות בעבודות חשמל כחשמלאי מעשי בעל רשיון;
- (3) בידו תעודת גמר מאת משרד החנוך והתרבות המעידה על כך שסיים י"ב כיתות בבית ספר מקצועי במגמה לחשמל והוכיח שעבד שנתיים כחשמלאי-מעשי;
- (4) בידו תעודה המעידה על כך שסיים קורס חשמלאי-מוסמך של האגף, או בפיקוחו של האגף, עמד בהצלחה בבחינות שערכה יחידת הבחינות והוכיח שעבד במשך שנתיים בעבודות חשמל כחשמלאי-מעשי;

- (5) בידו תעודה המעידה על כך שסיים י"ב כיתות בבית ספר תעשיתי, במגמה לחשמל שאישר האגף, עמד בהצלחה בבחינות שערכה יחידת הבחינות והוכיח שעבד במשך שנתיים בעבודות חשמל כחשמלאי-מעשי, או שלוש שנים כחשמלאי-עוזר;
- (6) בידו תעודה המעידה על כך שסיים קורס חשמלאי-מוסמך של האגף, או בפיקוחו של האגף, עמד בהצלחה בבחינות שערכה יחידת הבחינות והוכיח שעבד חמש שנים בעבודות חשמל בהשגחת חשמלאי-חונך ובמשך שנה אחת כחשמלאי-מעשי;
- (7) עבד במשך שנתיים בעבודות חשמל כחשמלאי-מעשי ועמד בהצלחה בבחינות לקבלת רשיון חשמלאי-מוסמך שערכה יחידת הבחינות;
- (8) עבד במשך שבע שנים לפחות בעבודות חשמל בהשגחת חשמלאי-חונך ועמד בהצלחה בבחינות לקבלת רשיון חשמלאי-מוסמך שערכה יחידת הבחינות.

13. העבודות המותרות לחשמלאי-מוסמך

בעל רשיון חשמלאי מוסמך רשאי -

- (1) לעסוק בביצוע העבודות שבעל רשיון חשמלאי-מעשי רשאי לבצען;
- (2) במיתקן חשמלי בעל מתח נמוך, לעסוק בביצוע -
(א) כל עבודות החשמל, לרבות עריכת תכניות, במיתקן בעל עצמת זרם עד 3x80 אמפר, ובלבד שהמיתקן נמצא במבנה המשמש לדירות מגורים, משרדים או בתי מלאכה;

(ב) עבודות החשמל, למעט עריכת תכניות לביצוע, במיתקן בעל עצמת זרם העולה על 3x80 אמפר, ובלבד שהעבודות יבוצעו לפי תכנית שאישר בעל רשיון הרשאי לערוך תכניות כאמור, ובהשגחתו ואחריותו של בעל רשיון מתאים לזרם המיתקן;

(3) במיתקן חשמלי בעל מתח גבוה - לעסוק בביצוע עבודות חשמל, בהשגחתו ובנוכחותו של בעל רשיון חשמלאי מן הסוגים המנויים בפסקאות (5), (6) או (7) בתקנה 7, ובלבד שיש בידו תעודת סיום של קורס בנושאי בטיחות מיתקני חשמל מתח גבוה ומתן עזרה ראשונה לנפגעי חשמל ולאחר שעמד בהצלחה בבחינות שערכה יחידת הבחינות.

סימן ו': חשמלאי-ראשי

14. תנאים למתן רשיון חשמלאי-ראשי

המנהל רשאי לתת רשיון חשמלאי-ראשי אם נתקיים במבקש אחד מאלה;

(1) הוא מהנדס חשמל, הרשום במדור חשמל בפנקס המהנדסים;

(2) הוא הנדסאי חשמל, הרשום במדור חשמל בפנקס הטכנאים ועבד במשך שנה לפחות כחשמלאי-מוסמך;

(3) הוא טכנאי חשמל הרשום במדור חשמל בפנקס הטכנאים ועבד במשך שנתיים לפחות בעבודות חשמל, מהן שנה אחת כחשמלאי-מוסמך;

(4) בידו תעודה המעידה על כך שסיים קורס חשמלאים ראשיים של האגף, או בפיקוחו של האגף, עמד בהצלחה בבחינות שערכה יחידת הבחינות ועבד במשך שנתיים לפחות כחשמלאי-מוסמך;

15. העבודות המותרות לחשמלאי-ראשי

בעל רשיון חשמלאי-ראשי רשאי -

- (1) לעסוק בביצוע העבודות שבעל רשיון חשמלאי-מוסמך רשאי לבצען;
- (2) במיתקן חשמלי בעל מתח נמוך, לעסוק בביצוע עבודות חשמל -
(א) לרבות עריכת תכניות - במיתקן חשמלי בעל עצמת זרם עד 3x250 אמפר;
(ב) למעט עריכת תכניות, במיתקן בעל עצמת זרם העולה על 3x250 אמפר, ובלבד שהעבודות יבוצעו על פי תכנית שאישר בעל רשיון הרשאי לערוך תכניות כאמור.
- (3) במיתקן חשמלי בעל מתח גבוה -
לעסוק בביצוע עבודות חשמל, בהשגחתו ובנוכחותו של בעל רשיון חשמלאי מן הסוגים המנויים בתקנה 7, פסקאות (5) עד (7), ובלבד שיש בידו תעודת סיום של קורס בנושא בטיחות מיתקני חשמל במתח גבוה ומתן עזרה ראשונה לנפגעי חשמל, ולאחר שעמד בהצלחה בבחינות שערכה יחידת הבחינות.

סימן ז': חשמלאי-טכנאי

16. תנאים למתן רשיון חשמלאי-טכנאי

המנהל רשאי לתת רשיון חשמלאי-טכנאי אם נתקיימו במבקש שני אלה:

- (1) הוא טכנאי חשמל הרשום במדור חשמל בפנקס הטכנאים;
- (2) הוא עבד במשך שנתיים כחשמלאי-ראשי;

17. העבודות המותרות לחשמלאי-טכנאי

בעל רשיון חשמלאי-טכנאי רשאי -

- (1) לעסוק בביצוע העבודות שבעל רשיון חשמלאי-ראשי רשאי לבצען;
- (2) לעסוק בביצוע עבודות חשמל במיתקן חשמלי בעל מתח נמוך -
(א) כאשר עוצמת הזרם במיתקן עד 3x400 אמפר - לרבות עריכת תכניות.
(ב) כאשר עוצמת הזרם במיתקן עולה על 3x400 אמפר - למעט עריכת תכניות, ובלבד שהעבודות יבוצעו על פי תכנית שאישר בעל רשיון הרשאי לערוך תכניות כאמור;
- (3) במיתקן חשמלי בעל מתח גבוה - לעסוק בביצוע עבודות החשמל, למעט עריכת תכניות, ובלבד שיש בידו תעודת סיום של קורס בנושאי בטיחות מיתקני חשמל מתח גבוה ולאחר שעמד בהצלחה בבחינות שערכה יחידת הבחינות ושהעבודות יבוצעו על פי תכנית שאישר בעל רשיון חשמלאי-מהנדס.

סימן ח': חשמלאי-הנדסאי

18. תנאים למתן רשיון חשמלאי-הנדסאי

המנהל רשאי לתת רשיון חשמלאי-הנדסאי אם נתקיימו במבקש כל אלה:

- (1) הוא הנדסאי חשמל הרשום במדור חשמל בפנקס הטכנאים;
- (2) הוא עבד במשך שנתיים לפחות כחשמלאי-ראשי;

19. העבודות המותרות לחשמלאי-הנדסאי

בעל רשיון חשמלאי-הנדסאי רשאי -

- (1) לעסוק בביצוע העבודות שבעל רשיון חשמלאי-טכנאי רשאי לבצען;
- (2) במיתקן בעל מתח נמוך -
 - (א) לעסוק בביצוע עבודות חשמל כאשר המיתקן בעל עוצמת זרם עד 3x630 אמפר, לרבות עריכת תכניות;
 - (ב) במיתקן חשמלי בעל עוצמת זרם מעל 3x630 אמפר, לעסוק בביצוע עבודות חשמל למעט עריכת תכניות, ובלבד שהעבודות יבוצעו על-פי תכנית שאישר בעל רשיון חשמלאי-הנדס.
- (3) במיתקן חשמלי בעל מתח גבוה - לעסוק בביצוע עבודות חשמל, למעט עריכת תכניות ובלבד שיש בידו תעודת סיום של קורס בנושאי בטיחות מיתקני חשמל מתח גבוה ולאחר שעמד בהצלחה בבחינות שערכה יחידת הבחינות ושהעבודות יבוצעו על-פי תכניות שאישר בעל רשיון חשמלאי-הנדס.

סימן ט': חשמלאי-מהנדס

20. תנאים למתן רשיון חשמלאי-מהנדס

המנהל רשאי לתת רשיון חשמלאי-מהנדס אם נתקיימו במבקש שני אלה:

- (1) הוא מהנדס חשמל בורם חזק הרשום במדור חשמל, בפנקס המהנדסים;
- (2) הוא עבד במשך שנתיים בהנדסת חשמל זרם חזק.

21. העבודות המותרות לחשמלאי-מהנדס
בעל רשיון חשמלאי-מהנדס רשאי לערוך כל תכנית חשמל ולבצע
כל עבודת חשמל.

סימן י': חשמלאי-בודק סוג 1

22. תנאים למתן רשיון חשמלאי-בודק סוג 1
המנהל רשאי לתת רשיון חשמלאי-בודק סוג 1, אם המבקש עבד
במשך חמש שנים כחשמלאי-טכנאי.

23. העבודות המותרות לחשמלאי-בודק - סוג 1
בעל רשיון חשמלאי-בודק סוג 1 רשאי לעסוק בביצוע בדיקות
של מיתקן חשמלי בעל עוצמת זרם עד 3×80 אמפר במתח נמוך,
למעט עבודות חשמל אשר תוכננו וגם בוצעו על-ידו.

סימן י"א: חשמלאי-בודק סוג 2

24. תנאים למתן רשיון חשמלאי-בודק סוג 2
המנהל רשאי לתת רשיון חשמלאי-בודק סוג 2, אם המבקש עבד
במשך חמש שנים כחשמלאי-הנדסאי.

25. העבודות המותרות לחשמלאי-בודק סוג 2

בעל רשיון חשמלאי-בודק סוג 2 רשאי -

- (1) לעסוק בביצוע בדיקות שבעל רשיון חשמלאי-בודק סוג
1 רשאי לבצען;
- (2) לבצע בדיקות של מיתקן חשמלי בעל עוצמת זרם עד
 3×250 אמפר במתח נמוך, למעט עבודות חשמל אשר
תוכננו וגם בוצעו על-ידו.

סימן י"ב: חשמלאי-בודק סוג 3

26. תנאים למתן רשיון חשמלאי-בודק סוג 3
המנהל רשאי לתת רשיון חשמלאי-בודק סוג 3, אם המבקש עבד במשך שנתיים כחשמלאי-מהנדס.

27. העבודות המותרות לחשמלאי-בודק סוג 3
בעל רשיון חשמלאי-בודק סוג 3 רשאי לעסוק בביצוע בדיקות בכל מיתקן חשמלי.

סימן י"ג: חשמלאי-מסוייג

28. תנאים למתן רשיון חשמלאי-מסוייג
המנהל רשאי לתת רשיון חשמלאי-מסוייג למבקש המבצע סוג מסויים של עבודות חשמל, אם ראה כי לאותו אדם הכשרה מקצועית ונסיון מקצועי, ולהתנות מתן הרשיון בתנאים אלה:

- (1) הרשיון יינתן למבקש, לביצוע עבודות חשמל מסוג שצוין ברשיון במסגרת מקום העבודה בלבד, ויהיה תקף לעבודות אלה בלבד;
- (2) המבקש סיים בהצלחה השתלמות מיוחדת לפי דרישות האגף ובפיקוחו;
- (3) לגבי עבודות הקשורות בתפעול מערכות מתח גבוה ימציא המבקש את המסמכים הבאים:
 - (א) תרשים מפורט של מערכת/מיתקן המתח הגבוה אשר בה הוא אמור לטפל;
 - (ב) אישור על סיום בהצלחה של קורס לתפעול מערכות מתח-גבוה;

- (ג) אישור על סיום בהצלחה של קורס מתן עזרה ראשונה לנפגעי חשמל;
 (ד) אישור מבעל רשיון חשמלאי-מהנדס המאשר שבתן את המבקש ומצאו כשיר לתפעל את המערכת למתח גבוה, כמפורט בסעיף זה ושתדרך את המבקש אישית בכל הקשור לתפעול נאות של המתקן שעליו הוא מופקד.

סימן י"ד: חשמלאי-שירות

29. תנאים למתן רשיון חשמלאי-שירות

- (א) המנהל רשאי לתת רשיון חשמלאי-שירות לאדם המבצע סוג מסויים של עבודות חשמל ואלקטרוניקה שבידו תעודת גמר קורס של האגף או שנערך בפיקוחו, באחד מתחומי ההתמחות שיפורטו להלן ולפי התנאים שייקבעו לגבי כל אדם מהם:
- (1) מיכשור ובקרה;
 - (2) מיכשור אלקטרוני;
 - (3) מערכות רדיו ואודיו;
 - (4) טלויזיה באחד מהסוגים -
 (א) טלויזיה שחור-לבן;
 (ב) טלויזיה בצבעים;
 - (5) מערכות וידיאו, הסרטה ומכונות קולנוע;
 - (6) אנטנות;
 - (7) מכשירים חשמליים ביתיים, באחד מהסוגים הבאים:
 - (א) מכונות כביסה;
 - (ב) מקררים;
 - (ג) שואבי אבק;

- (ד) מערבלים;
- (ה) מדיחי כלים;
- (ו) מגהצים;
- (ז) מייבשי כביסה
- (ח) תנורי חימום;
- (ט) תנורי בישול ואפייה;
- (8) מערכות קירור ומיזוג אוויר;
- (9) מערכות גנרטורים;
- (10) מערכות חשמל ופיקוד למעליות;
- (11) אחזקת ציוד תעשייתי;
- (12) תיקון ושיפוץ מכונות חשמל.

(ב) בעל רשיון חשמלאי-שירות רשאי לבצע עבודות בתחום ההתמחות המצויין ברשיונו ובהתאם לתנאים שהתנה בו המנהל.

פרק שלישי: הוראות שונות

30. ביצוע עבודות חשמל בידי תלמידים

בתקופת הכשרתו למקצוע במוסדות ההכשרה שנוכרו בתקנות אלה, רשאי תלמיד לבצע עבודות חשמל בתנאי -

- (1) שהעבודות יבוצעו בהדרכתו ובהשגחתו של מדריך אשר בידו רשיון חשמלאי בר-תוקף שלפיו רשאי הוא לבצע את העבודות בנושא ההדרכה, או שהוא חשמלאי-חונך;
- (2) שלא יועסק בביצוע עבודות חשמל במתח גבוה;
- (3) שהעבודות יבוצעו באחריות מוסד ההכשרה שבו הוא לומד.

31. מנין תקופות עבודה במקצוע

- (א) אישור בדבר תקופת עבודה במקצוע וסוג העבודה יינתן בידי חשמלאי בעל רשיון אשר השגיח ופיקח על עבודתו של מבקש הרשיון ובתנאי שנותן האישור הוא בעל רשיון מסוג גבוה מזה של המבקש ושהוא בעל רשיון מסוג מן הסוגים המנויים בפסקאות (3) עד (7) בתקנה 7.
- (ב) במנין תקופות העבודה במקצוע לענין תקנות אלה לא יבואו עבודות שביצע המבקש לפני הגיעו לגיל 18 שנים.
- (ג) הוכח להנחת דעתו של המנהל כי מבקש רשיון עסק בעבודות חשמל, בהיותו חייל או עובד בצבא-הגנה לישראל בתוקף תפקידו, רשאי הוא לקבוע שיראו את המבקש, לצורך מנין תקופת עבודתו כחשמלאי בעל רשיון לפי תקנות אלה, כאילו עבד בתקופת העיסוק בצה"ל, או בחלק ממנה כחשמלאי בסוג מהסוגים המנויים בתקנה 7, לפי סוג עבודות החשמל שביצע בתקופה האמורה.
- (ד) לענין ותק בעבודות חשמל הנדרש לפי סוג הרשיון המבוקש לא יובא בחשבון מלוא הותק במקצועות הצבאיים המפורטים בתוספת, ומגיש הבקשה יידרש בכל מקרה להמציא אישור על ותק של שנה אחת לפחות בעבודות חשמל כנדרש בתקנות בהתאם לסוג הרשיון המבוקש.
- (ה) אישור על תקופת העבודה במקצוע כאמור בתקנות משנה (ג) ו-(ד) יבוא בחשבון רק אם ניתן מאת השלישות הראשית.
- (ו) חשמלאי העובד כעצמאי, למעט חשמלאי-עוזר, ימציא: תצהיר על תקופת עבודתו, אישור ממשרד מס ערך מוסף על היותו עוסק מורשה ויצרף אישור מחברת החשמל על סוג העבודות שביצע בתקופה האמורה, לגבי אותן עבודות שביצוען טעון אישור של חברת החשמל.

32. בחינות

- (א) יחידת הבחינות תערוך את הבחינות השונות הנזכרות בתקנות אלה תוך היעזרות בוועדת הבחינות של מומחים שימנה שר העבודה והרווחה (להלן - הוועדה המייעצת).
- (ב) האגף יקבע תכנית בחינות לכל אחד מסוגי הרשיונות שיכללו בחינות עיוניות ובחינות מעשיות.
- (ג) נושאי הבחינה יהיו לפי תכנית הבחינות.

33. מינוי הוועדה המייעצת

- (א) שר העבודה והרווחה ימנה את חברי הוועדה המייעצת שתהיה בת חמישה חברים; המנהל יהא יושב ראש הוועדה וארבעה חבריה יהיו מומחים שהמליץ עליהם האגף.
- (ב) הוועדה המייעצת תייעץ לאגף בקביעת תכנית הבחינות.

34. הודעות מאת בעל הרשיון

- (א) בעל רשיון חייב להודיע בכתב למנהל תוך שלושים ימים -
- (1) על כל שינוי בשמו או במענו הפרטי;
 - (2) על אבדן רשיונו, בצירוף אישור על מסירת הודעה למשטרה.
- (ב) הודיע בעל הרשיון כאמור בתקנת משנה (א), רשאי המנהל לתת לו העתק רשיון שאבד.

35. חובה לחתום על מסמך

- (א) בעל רשיון יחתום את שמו ויטביע חותמת הנושאת את שמו המלא, מספר רשיונו וכן סוג הרשיון על כל מסמך הנוגע לעבודות השמל שביצע.

(ב) בתקנה זו, "מסמך" - תכנית המוגשת לאישור, חישוב טכני, בקשה לבדיקת מיתקן חשמלי ואישור וניתן להוכיח ותק מקצועי לעוסק בביצוע עבודות חשמל.

36. חובת הצגת רשיון

בעל רשיון חייב להציג את רשיונו לפי דרישות מקבל השירות.

37. אגרות

- (א) בעד מתן רשיון לפי תקנות אלה או חידושו, או העתק רשיון, תשולם אגרה בשיעור שנקבע בתוספת.
- (ב) הסכומים הנקובים בתוספת ישתנו ב־1 בפברואר של כל שנה לפי שיעור עליית מדד המחירים לצרכן, שמפרסמת הלשכה המרכזית לסטטיסטיקה (להלן - המדד), שפורסם בחודש דצמבר שקדם לו לעומת המדד שפורסם בחודש דצמבר של השנה שקדמה לה.
- (ג) סכום שהשתנה כאמור יעוגל לשקל החדש השלם הקרוב, וסכום של 50 אגרות יעוגל כלפי מעלה.
- (ד) שר העבודה והרווחה יפרסם בהודעה ברשומות את נוסח התוספת כפי שהשתנה עקב האמור בתקנה זו.

38. פטור מתשלום אגרה

עובד המדינה שהרשיון דרוש לו לצורך מילוי תפקידו, פטור מתשלום האגרה.

39. ביטול

תקנות החשמל (רשיונות) התשכ"ד-1963⁵ בטלות.

40. תחילה

תחילתן של תקנות אלה ביום י' בניסן התשמ"ה (1 באפריל 1985).

41. הוראות מעבר

- (א) בתום ששה חדשים מיום תחילתן של תקנות אלה לא ינתן עוד רשיון חשמלאי-בכיר חדש.
- (ב) רשיון חשמלאי-בכיר שניתן לפני תחילתן של תקנות אלה, או לפי תקנת משנה (א) אחרי תחילתן, ישאר בתוקף לתקופה שצויינה בו ויחודש במועדים שיקבע המנהל.
- (ג) רשיון כאמור בתקנת משנה (ב) דינו, אך ורק לענין העבודות המותרות למתזיקו לביצוע, כדין רשיון חשמלאי-טכנאי שניתן לפי תקנות אלה.

כ"ח בשבט התשמ"ה (19 בפברואר 1985) **משה קצב**
(ח"מ 3-486) שר העבודה והרווחה

5. ק"ת התשכ"ד, עמ' 31.

תוספת

(תקנה 37)

(1) בעד מתן רשיון -

בשקלים חדשים	אגרות
96	חשמלאי עוזר
96	חשמלאי מעשי
128	חשמלאי מוסמך
128	חשמלאי ראשי
128	חשמלאי טכנאי
128	חשמלאי הנדסאי
128	חשמלאי מהנדס
128	חשמלאי בודק
128	חשמלאי מסויג
128	חשמלאי שירות

ניתן רשיון כאמור לעובד במפעל המעסיק בביצוע עבודות חשמל למעלה ממאה אנשים ונקבע בתנאי הרשיון שאין בו אלא לביצוע חשמל במסגרת המפעל -

בשקלים חדשים	אגרות
96	חשמלאי עוזר
96	חשמלאי מוסמך
96	חשמלאי ראשי
96	חשמלאי בכיר
96	חשמלאי מהנדס
96	חשמלאי בודק
96	חשמלאי מסויג
96	חשמלאי מעשי
96	חשמלאי טכנאי
96	חשמלאי הנדסאי
96	חשמלאי שירות

(2) בעד חידוש רשיון -

(א) כשבעל הרשיון משלם את האגרה לא מאוחר מיום 30 באפריל
הבא אחרי מועד תום תוקפו של הרשיון שבאים לחדשו (להלן
- המועד הקובע):

1. חשמלאי עוזר 117
2. חשמלאי מסוג אחר 117

(ב) כשבעל הרשיון משלם את האגרה אחרי המועד הקובע:

1. חשמלאי עוזר 171
2. חשמלאי מסוג אחר 171

בעד חידוש רשיון לעובד במפעל המעסיק בביצוע עבודות למעלה
ממאה אנשים ונקבע בתנאי רשיון כי אין להשתמש בו אלא לביצוע
עבודות חשמל במסגרת המפעל תהיה האגרה -

(א) כשהיא משולמת לא מאוחר מהתאריך

הקובע, לרשיון מכל הסוגים 96

(ב) כשהיא משולמת אחרי התאריך הקובע,

לרשיון מכל הסוגים 160

(3) העתק רשיון

64

תקנות החשמל (התקנת כבלי חשמל במותח גבוה), התשס"ב-2001*

בתוקף סמכותי לפי סעיף 13 לחוק החשמל, התשי"ד-1954' (להלן - החוק), ובאישור ועדת העבודה הרווחה והבריאות של הכנסת, לפי סעיף 48(א) לחוק-יסוד: הממשלה², וסעיף 2(ב) לחוק העונשין, התשל"ז-1977³, אני מתקין תקנות אלה:

פרק א': פרשנות

1. הגדרות

בתקנות אלה -

"אבזר" - פריט של ציוד חשמלי המשמש לתמסורת (transmission) או לחלוקה (distribution) של אנרגיה חשמלית;

"אזור אש" - מרחב במבנה, שהוגדר בידי מתכנן מבנה, אשר לגביו יש לנקוט אמצעים מתאימים למניעת התפשטות אש, אליו או ממנו, למשך זמן מוגדר;

"הארקה" - חיבור מכוון, של נקודה כלשהי במיתקן חשמלי, למסה הכללית של האדמה;

"הדק" - אבור המיועד לחיבור חוזר של מוליכים;

"המנהל" - מנהל עניני השמל כמשמעותו בסעיף 3 לחוק;

"התקנת גלוייה" - התקנה נראית לעין של ציוד חשמלי על פני מבנה;

1. ס"ח התשי"ד, עמ' 190.

2. ס"ח התשנ"ב, עמ' 214.

3. ס"ח התשל"ז, עמ' 226; התשנ"ד, עמ' 348.

* ק"ת 6138, כ"ח בכסלו התשס"ב, 13.12.2001, עמ' 170.

ק"ת 7105, י' בניסן התשע"ב, 2.4.2012, עמ' 979.

"חבק" - התקן המיועד לחיזוקו של כבל אל האמצעי נושא הכבל כגון קיר, סמך או תיל נושא;

"חשמלאי" - בעל רישיון לעסוק בביצוע עבודות חשמל לפי החוק;

"חשמלאי בודק" - חשמלאי בעל רישיון מהסוג המפורט בפסקאות (8) עד (10) בתקנה 7 לתקנות החשמל (רישיונות), התשמ"ה-1985

"כבל" - כבל חד-גידי, או כמה מוליכים מבודדים שאוגדו בתהליך ייצורם במעטה מבודד נוסף משותף, המשמשים להולכת חשמל במתח גבוה;

"כבל חד-גידי" - מוליך יחיד מבודד שיוצר עם מעטה נוסף;
"כבל משוריין" - כבל בעל שריון מתכתי להגנה מכנית, למעט עופרת;

"כנה" - זרוע המיועדת לנשיאת כבל;

"לוח" - מסד והציוד החשמלי המורכב עליו להבטחה של מיתקן חשמלי, לפיקוד ולבקרה, למעט בתי תקע ומפסקים הכלולים במעגל סופי;

"מובל" - צינור, תעלה, או מעבר כבלים אחר כגון סולם או מגש המיועד לתמוך בכבל או להגן עליו;

"מוליך" - גוף המיועד ומתוכנן להעברת זרם חשמלי;

"מוליך הארקה (PE)" - Protective Earth - מוליך המחבר, במישרין או בעקיפין, אלקטרודת הארקה אל אחד מאלה:
(1) גופי מתכת החייבים בהארקה הגנה (PE);
(2) נקודה בשיטה המיועדת להארקה השיטה;

4. ק"ת התשמ"ה, עמ' 878.

"מוליך מבודד" - מוליך יחיד או שזור בעל בידוד לכל אורכו;

"מחסום אש" - מערכת המיועדת למנוע מעבר אש דרך פתח

בקיר או בתקרה שדרכו עובר ציוד חשמלי;

"מיתקן חשמלי" - מיתקן המשמש לשם ייצור חשמל, הולכתו,

הפצתו, צריכתו, צבירתו או שינויו (טרנספורמציה), לרבות מבנים,

מכונות, מכשירים, מצברים, מוליכים, אבזרים וציוד חשמלי, קבוע או

מיטלטל, הקשורים במיתקן;

"מסעה" - חלק של דרך המיועד למעבר כלי רכב;

"מעבר כבל" - מקום שבו עובר כבל;

"מעבר מובל" - מקום המשמש למעבר כבלי מתח גבוה

בתוך מובל;

"מעגל" - מספר מוליכים, על אבזריהם, המוגנים באמצעות

מבטח משותף;

"מעטה" - כיסוי רצוף יחיד או מורכב מכמה שכבות העשוי

תוך ייצורו של הכבל;

"מתח" - בזרם חילופין - שיעורו האפקטיבי; בזרם ישר -

שיעורו כאשר תכולת האדוות בו אינה עולה על 10 אחוזים;

"מתח גבוה" - מתח העולה על 1,000 וולט בזרם חילופין או

על 1,500 וולט בזרם ישר, בין שני מוליכים כלשהם באותו מעגל,

ואינו עולה על 52 קילוולט בזרם חילופין או 74 קילוולט בזרם ישר;

"מתח נמוך" - מתח השורר בין שני מוליכים באותה שיטת

אספקה, העולה על מתח נמוך מאוד ואינו עולה על 1,000 וולט בזרם

חילופין או 1,500 וולט בזרם ישר;

"מתח נמוך מאוד" - מתח השורר בין שני מוליכים באותה שיטת אספקה, שאינו עולה על -

(1) 12 וולט בזרם חילופין או 30 וולט בזרם ישר;

(2) 24 וולט בזרם חילופין או 60 וולט בזרם ישר;

(3) 50 וולט בזרם חילופין או 120 וולט בזרם ישר;

הכל כאמור בתקנות החלות על המיתקן שאתו הם משמשים, לפי הענין;

"סופית כבל" - אבזר המיועד לאטימת קצה הכבל, ופיזור השדה החשמלי בין קצה הכבל והסביבה;

"ציוד" - כלל הפריטים המהווים מיתקן חשמלי או חלק ממנו;

"קו" - מעגל המזין לוח;

"רשת חשמל" - מערכת מוליכים המותקנים על מבדדים, או כבל עילי, שחלקו יכול להיות תת-קרקעי או צרור ואבזרים הקשורים בפעולתם, לרבות החיבור למבנה עד להדקי הכניסה למבטח שבכניסה למבנה;

"שוחה" - מבנה מבטון, ממתכת או מכל חומר אחר, המהווה חלק ממערכת המובל המיועד להתקנת ציוד חשמלי, לחיבור בין כבלים, ולטיפול בציוד או בכבלים המושחלים בתוך המובל;

"שוחת מעבר" - שוחה המשמשת כמקום להשחלת כבלים לתוך המובל או להטיית התוואי של המובל;

"שירות אחר" - כבל, צינור או מערכת אחרת שאינם לצורך העברת חשמל כגון - לצורך העברת מים, גז, ביוב, תקשורת וכדומה;

"תיבה" - קופסה המשמשת לטיפול במוליכים וכסיימי מגן לציוד חשמלי המותקן בה;

"תיבת חיבורים" - תיבה המיועדת לחיבורים בין מוליכים המותקנים במובל או לחיבור בין קטעי מערכת המובלים או להשחלת מוליכים או להטיית התוואי של המובל;

"תעלה בנויה" - תעלה אופקית או אנכית באדמה, מעל האדמה או בתוך מבנה, מתוחמת ומדופנת בחומר בניה;

"תקן" - תקן ישראלי (ת"י) כמשמעותו בחוק התקנים, התשי"ג-1953, או תקן מן המפורטים בתוספת הראשונה, שכולם הופקדו לעיון הציבור בספריית מכון התקנים, רח' חיים לבנון 42, תל אביב ובמרכז המידע של חברת החשמל לישראל בע"מ, אתר תחנת הכוח חיפה, או תקן אחר שאישר המנהל;

"תקן IEC" - תקן שפרסמה הנציבות הבין-לאומית לאלקטרו-טכניקה (International Electrotechnical Commission);

"תקן DIN" - תקן שפרסם מכון התקינה הגרמני (Deutsches Institut für Normung)

פרק ב': תנאי התקנת כבל ומבנהו

2. התקנת כבל

- (א) כבל יותקן בהתאם להוראות תקנות אלה.
- (ב) התקנת כבל המהווה חלק של מיתקן חשמלי, חיבוריו החשמליים, בדיקתו, ותחזוקו יבוצעו בידי חשמלאי בלבד.
- (ג) על אף האמור בתקנת משנה (ב), רשאי אדם שאינו חשמלאי לבצע עבודות עזר כגון חפירה והנחה של כבל, ובלבד שהוא פועל לפי הוראותיו של חשמלאי ובפיקוחו הצמוד.

5. ס"ח התשי"ג, עמ' 30.

3. סימון כבל בתכנית

התוואי של כבל שהוטמן באדמה, יסומן בתכנית לביצוע עבודות חשמל ויצוין מיקום החיבורים, באופן שיאפשר איתור התוואי בעתיד.

4. התאמת כבל למקום ולמיתקן

(א) כבל ואבריו יהיו בהתאם לתקן החל עליהם, לפי הענין, ובכפוף למפורט להלן:

- (1) כבל למתח של עד 30 קילוולט, יתאים לדרישות תקן ישראלי ת"י 1516: "כבלי כוח מבודדים בדיאלקטרן מקשי משוחל למתח נקוב 1 קילוולט ועד 30 קילוולט";
- (2) כבל למתח העולה על 30 קילוולט, ושאינו עולה על 150 קילוולט, יתאים לדרישות תקן IEC 60840 כמפורט בפרט (3) בתוספת הראשונה.

(ב) הכבל יתאים לתנאי מקום התקנתו, שייבחנו בהתאם להוראות התקן IEC 60721 כמפורט בפרט (2) בתוספת הראשונה.

ג) הכבל יתאים לדרישות החשמליות והמכניות של המיתקן החשמלי שבו הוא מותקן ולרשת החשמל שממנה הוא מוזן.

5. אופן התקנת כבל

(א) מתקין כבל יתקינו באופן שיבטיח את שלמותו ותפקודו התקין לאורך זמן ויקפיד על סידורי הגנה נאותים לכבל.

(ב) כבל יותקן באופן שלא ישבש את תפקודו של שירות אחר כמפורט בתקנות 22, 23 ו-30, ותפקודו לא ישובש על ידם.

(ג) בקצות כבל יסומנו סימנים עמידים שיאפשרו לזהותו באופן חד-משמעי.

6. מניעת סגירת מעגל מגנטי

(א) כבל משוריין פרומגנטי כפלדה, המשמש מעגל לזרם חילופין יכלול בשריון המשותף את כל מוליכי המעגל, לרבות מוליך הארקה (PE), אם קיים.

(ב) מובל או אזור פרומגנטי לא ישמשו בהתקנת כבל חד-גידדי בודד למעגל של זרם חילופין.

7. כיפוף כבל

כיפוף כבל ייעשה בהתאם להוראות היצרן ובאופן שלא ייגרם לו נזק; בהעדר הוראות יצרן כאמור, יהיה הרדיוס הפנימי המזערי של כיפוף כבל ביחס לקוטרו החיצוני, כמפורט להלן:

(1) כבל לא משוריין - פי 12 מהקוטר החיצוני של הכבל;

(2) כבל משוריין - פי 15 מהקוטר החיצוני של הכבל.

8. הגנה מפני מפגעים

(א) המתקין כבל במקום שבו הוא עלול להיפגע מאיכול, רטיבות, קרינה, חום או פגיעות מכניות, יודא שהכבל עמיד לסכנות אלה ומוגן מפניהן.

(ב) כבל העובר דרך קירות, תקרות, מחיצות וחלקי מבנה אחרים, יוגן, במקום המעבר, בפני שחיקה ונזקים מכניים.

9. חימום יתר

מקום התקנתו של כבל ותנאי העומס החשמלי בו לא יגרמו לעליית טמפרטורה של בידוד הכבל מעל לערכים המותרים בתקן החל עליו.

10. הגנה מפני שריפה

- (א) מחסום אש יותקן בכל מעבר מובל או מעבר כבל, בין אזורי אש שונים.
- (ב) מחסום האש יהיה עמיד בפני מעבר אש, לאותו פרק זמן לפחות כמו חלק המבנה שאותו הוא חוצה.

פרק ג': עיבוד קצות כבל וחיבורם

11. הסרת המעטה

- (א) קצה מוליך של כבל יעובד לפי הוראות היצרן.
- (ב) המחבר קצה של מוליך יחברו רק באזור תקני המיועד לכך לפי תקן IEC 4-60502 כאמור בפרט (1) בתוספת הראשונה או תקן IEC 60840 כאמור בפרט (3) לתוספת האמורה, בהתאם למתח הנקוב של הכבל.

12. סופית כבל ותיבת חיבורים

סופית כבל ותיבת החיבורים יותקנו בהתאם להוראות היצרן.

13. שכבות הכבלים

שכבות הכבלים יעובדו בהתאם לרמת המתח וסוג הבידוד.

14. הארקה שריון או סיכוך

בכבל משוריין ובכבל מסוכך יהיה השריון או הסיכוך רציף לכל אורכו מבחינה גליונית וכן יוארק; היה השריון או הסיכוך בקצה אחד בלבד של הכבל, יבודד קצהו השני של הכבל.

פרק ד': התקנה גלויה של כבל

15. התקנה וחיזוק של כבל

- (א) המתקין כבל בהתקנה גלויה על פני קיר יתקינו באופן אופקי או אנכי, זולת אם מקום ההתקנה מחייב התקנה אחרת.
- (ב) כבל יחזוק למבנה בחבקים מתאימים בלבד, התואמים את הקוטר החיצוני של הכבל, סוגו ומקום התקנתו; החיזוק יהיה בר קיימא, לא יגרום נזק למעטה הכבל וימנע את החלקתו.
- (ג) כבל יחזוק למבנה יציב בלבד.
- (ד) התקנה אנכית של כבל תתחשב במשקלן של הכבל, ותמנע מאמצי יתר מכניים.

16. מרחקים מרביים בין חבקים ומיקומם

- (א) המרחק המרבי בין חבקים סמוכים לאורך כבל המותקן אופקית לא יעלה על 2 מטרים ויהיה כמפורט להלן:
- (1) כבל לא משוריין - פי 20 מהקוטר החיצוני של הכבל;
- (2) כבל משוריין - פי 30 מהקוטר החיצוני של הכבל.
- (ב) המרחק המרבי בין חבקים סמוכים לאורך כבל המותקן אנכית יהיה בהתאם לקוטר הכבל ומשקלו, ולא יעלה על 2 מטרים.
- (ג) מחוזקים כמה כבלים יחדיו יהיה הקוטר הקובע סכום הקטרים של כל הכבלים המחוזקים כאמור.

17. התקנת כבל בלא חבקים

- על אף האמור בתקנה 15, רשאי מתקין כבל להתקינו בלא חבקים, אם הכבל מותקן על משטח אופקי, בתוך חלל רצפה כפולה או בכל מקום אחר שהגישה אליו קשה.

18. הגנה בפני מפגעים מכניים

- (א) כבל התשוף לפגיעות מכניות או המותקן ברשות הרבים חייב בהגנה מכנית באמצעות כיסוי מגן קשיח.
- (ב) הגנה כאמור בתקנת משנה (א) תתאים לתנאי המקום ותוצב בגובה שלא יפחת מ-2.2 מטרים מעל פני הקרקע או הרצפה; היתה ההגנה עשויה חומר פלסטי, יהיה החומר עמיד לקרינה אולטרה-סגולית.
- (ג) הותקן צינור לשם הגנה על כבל, יאפשר קוטר הצינור השחלת הכבל ושליפתו בקלות; קצה הצינור יעובד, יעוגל או יצויד בהתקן מכני מתאים, שימנע נזק לכבל בעת השחלתו ובעת הטיפול בו ויאפשר את פעולתו התקינה לאורך זמן.

פרק ה': התקנת כבל במובל

19. התקנת כבל במובל

- (א) הותקנו במובל כבלים המשמשים קווים שונים, יסומנו הכבלים באופן שיאפשר שיוך הכבל לכל קו; הסימון ייעשה לפחות בכל אחד מקצותיו של קו ויהיה ברור ובר-קיימא.
- (ב) הותקן במובל כבלים במתחים שונים, יותקנו הכבלים בקבוצות נפרדות, בהתאם למתחיהם, ותיעשה ביניהם הפרדה נאותה.

20. התקנה בצינור

- (א) צינור ישמש כבל אחד בלבד או שלושה כבלים חד-גידיים המשמשים אותו קו או מעגל.
- (ב) על אף האמור בתקנת משנה (א), מותר להעביר באותו צינור כבלים המשמשים אותה מערכת ומשולבים כפעולתם כגון סיב אופטי, כבל פיקוד או מוליך הארקה (PE).

21. התקנת שוחות

שוחות שהותקנו בתוואי של כבל יתאימו לדרישות האלה:

- (1) שוחה שהותקנה במקום של חיבורים בין כבלים המושחלים בצינור, תהא במידות שיאפשרו התקנת הציוד, האבזרים והכבלים;
- (2) **נוטל**
- (3) מידות שוחות המעבר יאפשרו השחלה נוחה ובטיחותית של הכבל, ותובטח מניעת פגיעה בכבל;
- (4) השוחה, התקרה והמכסה שלה יהיו בעלי חוזק מכני בהתאם לתנאי מקום ההתקנה;
- (5) על מכסה שוחה יותקן או יוטבע שלט בדיקיימא "חשמל - זהירות - מתח גבוה".

22. התקנת כבל בתעלה בנויה או במנהרה

- (א) המתקין כבל בתעלה בנויה או במנהרה יניחו על כנות או מדפים, המחזיקים לקירות התעלה; מדפים כאמור יהיו בעלי נקבים לאוורור.
- (ב) על אף האמור בתקנה משנה (א), בתעלה בנויה שאינה מיועדת להליכה, ניתן להניח את הכבל על קרקעית התעלה.
- (ג) כבלים יוגחו בקבוצות בהתאם לשיעורי המתח שלהם יועדו, ולמעגלים שאותם הם משמשים, ובאופן שיאפשר גישה נוחה לטיפול בהם.
- (ד) המרחק המזערי בין מעטה כבל אחד לבין מעטה כבל אחר במתח שונה יהיה 5 סנטימטרים, אלא אם כן הותקנה בין הכבלים מחיצה.
- (ה) המרחק האנכי בין כנים או מדפים יהיה 20 סנטימטרים.

23. התקנת כבל בתעלה בנויה או במנהרה הכוללים גם שירותים אחרים

בתעלה בנויה או מנהרה המיועדת להנחה אופקית של כבלים לאספקת חשמל, לא תותקן מערכת של שירות אחר, זולת אם נתקיימו כל התנאים האלה:

- (1) הכבלים המשמשים להולכת אנרגיה חשמלית יוגחו בצד אחד של התעלה הבנויה או המנהרה, והכבלים המשמשים שירותים אחרים כגון תקשורת, איתות, פיקוד ובקרה, לרבות סיבים אופטיים, יותקנו על מדף נפרד או בצדה הנגדי של התעלה הבנויה או המנהרה; אין כאמור בפסקה זו כדי למנוע הצטלבויות בין השירותים השונים;
- (2) צנרת להולכת מים או ביוב תוגנה מתחת לכבלים המשמשים להולכת אנרגיה חשמלית; צנרת להולכת מים חמים או לקיטור, תוגנה בתחתית התעלה הבנויה או המנהרה ותהיה מבודדת מבחינה תרמית;
- (3) תעלה בנויה או מנהרה כאמור לא תשמש להולכת שירותים המכילים חומרים מאכלים, רעילים, מתלקחים או נפיצים.

פרק ו': התקנת כבל באדמה

24. עומק הטמנה של כבל באדמה

- (א) העומק המזערי של הנקודה העליונה של כבל הטמון באדמה ישירות או בצינור יהיה:
- (1) כאשר פני האדמה מכוסים באריחים, מרצפות, אבנים שטוחות וכדומה - 70 סנטימטרים;
 - (2) כאשר פני האדמה בלתי מכוסים - 90 סנטימטרים;
 - (3) מתחת למשטח המיועד לבטיעה - 100 סנטימטרים.

(ב) על אף האמור בתקנת משנה (א), בקטעים מיוחדים שבהם לא ניתן, מבחינה הנדסית, לקיים את הקבוע בה, ניתן להקטין את העומקים האמורים ובלבד שיותקנו אמצעי הגנה מתאימים על הכבל.

25. תחתית תעלה חפורה

(א) תחתית תעלה חפורה אשר יונח בה כבל תהיה נקייה מגופים חדים.
(ב) תחתית תעלה חפורה אשר יונח בה כבל שאינו מותקן בצינור, תרופד בשכבת חול בעובי של 10 ס"מ לפחות, כמתואר באיור מס' 1 שבתוספת השנייה.

26. הנחת כבל בתעלה חפורה

(א) המתקין כבל בתעלה -

(1) לא יפעיל עליו בעת ההנחה כוח רב מן המותר לפי הוראות היצרן; בתום הנחת הכבל שאינו מותקן בצינור, יכסה המתקין את הכבל בשכבת חול בעובי של 10 ס"מ לפחות;

(2) יתקין הגנה מכנית באמצעות חלקי צינור, אריזי בטון, אריזי פלסטיק, לבנים וכיוצא באלה מעל שכבת החול המכסה כבל שאינו מותקן בצינור המונח בתעלה, הכל כמתואר בתוספת השנייה;
(ב) מעל ההגנה המכנית או מעל הצינור תמולא התעלה בשכבת אדמה מהודקת עד לפני הקרקע.

(ג) בתוך שכבת האדמה, כאמור בתקנת משנה (ב), ובהתאם למתואר באיור שבתוספת השנייה, יניח המתקין לכל אורך הכבל או הצינור, בעומק של 50 סנטימטרים לפחות מתחת לפני הקרקע, סרט אוהרה כמפורט בתוספת השלישית; בתעלה שרוחבה עולה על 40 סנטימטרים יונח סרט אוהרה נוספים או חלק מהם.

27. הנחת כבל בכניסה למבנה או בצמוד לו

המתקין כבל בכניסה למבנה או בצמוד לו, רשאי להתקינו בעומק קטן מן האמור בתקנה 24, ובלבד שתנאי המקום מאפשרים זאת והכבל מוגן באמצעות שרזול מחומר קשיח לכל אורך המבנה, במעבר דרך יסוד המבנה ובקרבתו; את מעבר הכבל יאטום המתקין מפני חדירת מים למבנה.

28. מרווחים בין כבלים באדמה

(א) המרווח המזערי בין מעטים של כבלים באדמה יהיה -

- (1) בין כבל לכבל - 10 סנטימטרים;
- (2) בין כבל לבין כבל למתח נמוך או לבין כבל למתח נמוך מאוד - 20 סנטימטרים;
- (3) בין כבל לבין כבל לתקשורת - כאמור בתקנות הבזק והחשמל (התקרביות והצטלבויות בין קווי חשמל), התשמ"ו-1986.

(ב) לא ניתן לבצע את האמור בתקנת משנה (א) מפאת תנאי המקום, רשאי המתקין להקטין את המרווחים שבין מעטי הכבלים, ובלבד שתותקן ביניהם הגנה נאותה ועמידה, והעבודה תבוצע תוך תיאום עם בעל הכבל האחר.

29. התקנת כבל בדרך

(א) התקנת כבל בתוך קווי גבול מוכרו של דרך לפי סעיפים 3 ו-11 לפקודת הדרכים ומסילות הברזל (הגנה ופיתוח), 1943, תיעשה בתיאום עם האחראי על סלילתה ותחזוקתה של הדרך.

6. ק"ת התשמ"ו, עמ' 595.

7. ע"ד 1943, תוס' 1, עמ' 40; ס"ח התשכ"ו, עמ' 4.

(ב) הצטלבות כבל עם מסעה תיעשה כשהכבל מושחל במובל המותאם לתנאי המקום ועמיד בפני המאמצים המכניים המתהווים בו; המובל יבלוט 30 סנטימטרים לפחות משני צדי המסעה.

(ג) בהתקנת כבל כאמור בתקנת משנה (א), יישמר מרווח אנכי של 100 סנטימטרים לפחות בין הפלס העליון של מובל הכבל לבין מפלס דרך או החלק התחתון של תעלת גיקוז הצמודה לדרך, אם קיימת תעלה כאמור.

(ד) לא ניתן לעמוד בדרישות המפורטות בתקנות משנה (ב) ו-(ג) מפאת תנאי המקום - רשאי המתקין לסטות מהן, ובלבד שבין הכבל לבין הכביש תותקן הגנה נאותה ובתקיימא וההתקנה תבוצע תוך תיאום עם האחראי כאמור בתקנת משנה (א).

30. התקרבות או הצטלבות בין כבל לבין שירות אחר או מבנה

(א) המרחק המזערי האופקי, שלא בהצטלבות, בין כבל הטמון באדמה לבין שירות אחר יהיה כמפורט להלן:

- (1) לצינור למים קרים, לביוב או לניקוז - 50 סנטימטרים;
- (2) לצינור למים חמים או לצינור קיטור - 100 סנטימטרים;
- (3) לצינור לגז או לחומר דליק אחר - 150 סנטימטרים.

(ב) המרחק המזערי האנכי בין כבל הטמון ישירות באדמה לבין שירות אחר, בהצטלבות ביניהם, יהיה כמפורט בתקנת משנה (א).

(ג) המרחק בין כבל לבין מבנה כשהכבל עובר לאורך המבנה יהיה - 50 סנטימטרים לפחות.

(ד) לא ניתן להשיג את המרחקים המפורטים בתקנות משנה (א),
(ב) ו-(ג) מפאת תנאי המקום, רשאי המתקין לצמצם, ובלבד
שבין הכבל לבין השירות האחר תותקן הגנה נאותה ובת-
קיימא והעבודה תבוצע תוך תיאום עם בעל השירות האחר.

31. הגנה על כבל וסימונו

כבל יוגן באופן יעיל וברי-קיימא בפני פגיעות מכניות במקום
יציאתו מהקרקע החל בעומק 20 סנטימטרים מתחת לפני הקרקע
עד 250 סנטימטרים מעל פני הקרקע; קצות הכבל יסומנו כאמור
בתקנה 5(ג).

פרק ז': הוראות שונות

32. בדיקת כבל ואבזוריו לפני הפעלה

- (א) כבל ואבזוריו ייבדקו בידי חשמלאי בודק אחרי התקנתם ולפני
הפעלתו הראשונה של המיתקן החשמלי.
- (ב) בדיקה כאמור תודא כי ההתקנה תואמת את התכנית לביצוע
עבודות חשמל ועומדת בדרישות תקנות אלה, לרבות סימון
הכבל ושילוטו הנאות; כן ייבדקו רמת הבידוד והרציפות
החשמלית של המוליכים בהתאם לדרישות התקן.
- (ג) תוצאות בדיקה של התקנת כבל תת-קרקעי וסימונו בתכנית
כאמור בתקנות 2 ו-3, יימסרו לחשמלאי ולבעל המיתקן או
מחזיקו לפי הענין, ויישמרו בידם למשך כל תקופת פעילותו
של המיתקן החשמלי.

33. תחזוקת כבל ותיקון ליקויים

(א) כבל ואבזריו יתוחזקו ויישמרו במצב תקין.

(ב) נתגלה ליקוי או פגם בכבל או באבזר יתוקן הליקוי או הפגם בהקדם האפשרי; נתגלה ליקוי או פגם המהווה סכנה לנפש או לרכוש - ינותק הכבל ממתח מיד ולא יחובר מחדש עד שהפגם או הליקוי תוקן והכבל נבדק ונמצא כשיר להפעלה.

34. תחולה

(א) תקנות אלה יחולו על כבל, שהותקן לאחר תחילתן של תקנות אלה, בין במיתקן חשמלי שהיה קיים ערב תחילתן ובין במיתקן חשמלי חדש.

(ב) הוראות תקנות אלה לא יחולו על כבל המהווה חלק בלתי נפרד מציד, אשר הותקן בו במהלך ייצור הציד.

35. תחילה והוראות מעבר

תחילתן של תקנות אלה 60 ימים מיום פרסומן אך מותר לפעול לפי תקנות אלה בלבד מיום פרסומן.

תוספת ראשונה

(תקנות 1, 4 ו-11)

תקני חוץ

(1) תקן IEC 60502-4

Power cables with extruded insulation and their accessories for rated voltages from 1kv ($U_m=1,2$ kv) up to 30 kv ($U_m= 36$ kv)
Part 4: Test requirements on accessories for cables with rated voltage from 6 kv ($U_m=7,2$ kv) up to 30 ($U_m= 36$ kv)

(2) תקן IEC 60721

Classification of environmental conditions

(3) תקן IEC 60840

Power cables with extruded insulation and their accessories for rated voltages above 30 kv ($U_m= 36$ kv) up to 150 kv ($U_m= 170$ kv) Test methods and requirements

(4) תקן DIN 53370

Testing of plastic films:
Determination of the thickness by mechanical peeling

(4) תקן DIN 53455

Testing of plastics: Tensile test

(6) תקן DIN 53378

Testing of plastics films: Determination of colour fastness to hydrogen sulphide

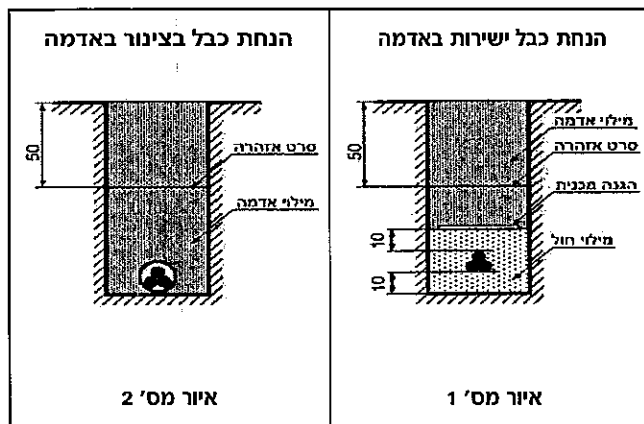
(7) תקן DIN 53388

Testing of plastics and elastomers: Exposure to daylight under glass

תוספת שניה

(תקנות 25 (ב) ו-26 (א) (2))

איור - דוגמה להתקנת כבל ישירות באדמה או
בצינור באדמה

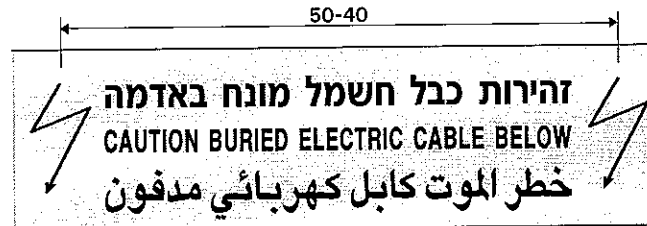


תוספת שלישית

(תקנה 26 ג)

סרט אזהרה לכבל תת-קרקעי

- סרט אזהרה לכבל תת-קרקעי יעמוד בתנאים שלהלן:
- (1) תומר הסרט יהיה פוליאתילן בהתאם לתקן הגרמני DIN 53370, כאמור בפרט (4) בתוספת הראשונה;
 - (2) רוחב הסרט יהיה 160 מ"מ באפיצות של 1 מ"מ;
 - (3) חוזק בעת מתיחה והתארכות יהיה בהתאם לתקן הגרמני DIN 53455, כאמור בפרט (5) בתוספת הראשונה;
 - (4) הסרט יהיה בצבע צהוב; הצבע יהיה עמיד ובכר-קיימא לשפשוף, למחיקה ולנוק כתוצאה מנוזלים למיניהם ויעמוד בדרישות התקן הגרמני DIN 53378, כאמור בפרט (6) בתוספת הראשונה;
 - (5) הסרט יכלול הדפסה בצבע שחור בהתאם לאיור שלהלן; ההדפסה תעמוד בבדיקות לפי התקן הגרמני DIN 53378, כאמור בפרט (6) בתוספת הראשונה והתקן הגרמני DIN 53388, כאמור בפרט (7) בתוספת האמורה;
 - (6) ההדפסה תהיה באורך של 40 עד 50 סנטימטרים, המרחק עד לתחילת ההדפסה הבאה לא יעלה על 100 סנטימטרים והיא תיעשה לפי הדוגמה שלהלן:



כ"ז בחשון התשס"ב (13 בנובמבר 2001) אביגדור ליברמן
(חמ 3107-3) שר התשתיות הלאומיות

תקנות החשמל (עבודה במיתקן חי או בקרבתו), התשע"ד-2014*

בתוקף סמכותי לפי סעיף 13 לחוק החשמל, התשי"ד-1954¹ (להלן - החוק), ובאישור ועדת העבודה הרווחה והבריאות של הכנסת², לפי סעיף 21 לחוק-יסוד: הכנסת, וסעיף 2(ב) לחוק העונשין, התשל"ז-1977³, אני מתקין תקנות אלה:

פרק א': פרשנות

1. הגדרות:

בתקנות אלה -

"בדיקת קבלה" - בדיקת ציוד במעבדה להתאמתו לדרישות התקן קודם הכנסתו לשימוש;

"בדיקה תרמוגרפית" - אבחון נקודות חמות במיתקני חשמל, באמצעות מצלמה רגישה לטמפרטורה;

"גודל מיתקן" - ערך הנקבע לפי זרם הכיול או הכוונון של המפסק הראשי בלוח המזין את המיתקן או חלק ממנו שבו מבוצעת העבודה;

"חיבור גלווני" - חיבור במתכוון בין שני מוליכים לצורך העברת זרם;

"חשמלאי בעל רשיון המתאים לגודל המיתקן" - בעל רישיון, המתאים לעוצמת הזרם במיתקן שבו מבוצעת העבודה לרבות חשמלאי מסויג;

"מבודד" - מופרד מסביבתו מבהינה גלוונית על ידי חומר בידוד, ולעניין מתח גבוה - על ידי בידוד כפול וסיכוך מוארק;

1. ס"ח התשי"ד, עמ' 190, י"פ התשס"ו, עמ' 50.
2. ס"ח התשי"ח, עמ' 69, התשס"א, עמ' 166.
3. ס"ח התשל"ז, עמ' 226, התשנ"ד, עמ' 348.
* ק"ת 7349, ב' באדר ב' התשע"ד, 4.3.2014, עמ' 742.

"מדידה במיתקן חשמל" - פעולה למדידת ערכים חשמליים
לרבות בדיקת העדר מתח;

"מוליך" - גוף המיועד להעביר זרם חשמלי;

"מיתקן" - מתקן חשמלי כהגדרתו בחוק;

"מיתקן חי" - מיתקן או חלק ממנו (להלן - חלק חי), שמחובר
למקור זינה בחיבור גליוני או השראתי, או שהוא טעון חשמל;

"מעבדה" - מעבדה מוסמכת לפי חוק הרשות הלאומית להסמכת
מעבדות, התשנ"ז-1997⁴, שיש לה אמצעים מתאימים לבדיקת ציוד
לעבודה במיתקן חי, כמפורט בתוספת השנייה;

"מתח גבוה" - מתח בין שני מוליכים כלשהם באותו מעגל
העולה על 1,000 וולט בזרם חילופין או 1,500 וולט בזרם ישר, ואינו
עולה על 52 קילוולט בזרם חילופין או 74 קילוולט בזרם ישר;

"מתח נמוך" - מתח בין שני מוליכים כלשהם באותו מעגל
העולה על 50 וולט בזרם חילופין או 120 וולט בזרם ישר ואינו עולה
על 1,000 וולט בזרם חילופין או 1,500 וולט בזרם ישר;

"ניקוי בהתזה" - ניקוי מיתקן חי באמצעות התזת חומרי ניקוי
או מים;

"עבודת חשמל" - התקנה, בדיקה, שינוי, תיקון או פירוק
של מיתקן חשמלי, לרבות השגחה על ביצוע עבודה כאמור ועריכת
תכנית טכנית לביצועה;

"עבודה במיתקן חי" - עבודה שבה חשמלאי בא במגע עם
חלק חי שאינו מבודד או עם חלק שאינו מבודד העלול להפוך
לחלק חי בשעת ביצוע העבודה במיתקן, לרבות כל עבודה הכרוכה
בחדירה של חלק כלשהו מגוף החשמלאי או ציוד שבידו לתתום
עבודה במיתקן חי, למעט מדידה במיתקן כמפורט בתקנה 14,
בדיקה תרמוגרפית כמפורט בתקנה 15 וניקוי בהתזה כמפורט
בתקנה 16;

4. ס"ח התשנ"ז, עמ' 156

"עבודה בקרבת מיתקן חי" - עבודה, שבה חשמלאי או עובד חודר לתחום הקרבה למיתקן חי עם חלק כלשהו מגופו או מציוד שבידו, למעט עבודה במקום שבו קיים מחסום פיסי קבוע מחומר מתכתי מוארק או מחומר מבודד מתאים, הזמונע חדירה לתחום מיתקן חי;

"ציוד" - אבזרים וכלים המשמשים לעבודה במיתקן חי או בקרבת מיתקן חי;

"קשת חשמלית" - זרם חשמלי העובר דרך אוויר או גזים בטמפרטורה גבוהה כתוצאה מירידת ערך הבידוד של האוויר או הגז;

"רדיוס DL" - ערך המגדיר את תחום העבודה במיתקן חי;

"רדיוס DV" - ערך המגדיר את המרחק בין חלק חי של המיתקן לבין הקצה החיצוני של תחום הקרבה למיתקן חי, לפי איורים 1, 2 ו-3 והטבלה שבתוספת הראשונה;

"תחום העבודה במיתקן חי" - תחום המקיף חלקים חיים ברדיוס DL מסביב לחלק חי, לפי איורים 1, 2 ו-3 והטבלה שבתוספת הראשונה לפי המתח הנקוב של המיתקן;

"תחום הקרבה למיתקן חי" - תחום שמעבר לרדיוס DL ועד קצה רדיוס DV, לפי איורים 1, 2 ו-3 והטבלה שבתוספת הראשונה;

"תקן" - תקן מן המפורטים בתוספת השנייה, שכולם פתוחים לעיון הציבורי במשרדי מכון התקנים הישראלי;

"תקן ישראלי" - תקן ישראלי (ת"י) כמשמעותו בחוק התקנים, התשי"ג-1953⁵ (להלן - חוק התקנים), וכתוקפו מזמן לזמן לפי חוק התקנים, שעותק שלו פתוח לעיון הציבור במשרדי מכון התקנים הישראלי, והפניה אליו מצויה באתר האינטרנט של משרד התשתיות הלאומיות האנרגיה והמים, שכתובתו www.energy.gov.il; בהעדר הפניה כאמור, לא יהיה תוקף לתקן ישראלי לעניין תקנות אלה.

5. סי"ח התשי"ג, עמ' 30

פרק ב': עבודה במיתקן חי

2. תנאים שבהם מותרת עבודה במיתקן חי

- (א) לא תבוצע עבודה במיתקן חי במתח נמוך או במתח גבוה אלא אם כן הפסקת האספקה החשמלית למיתקן עלולה לגרום לאחד מאלה:
- (1) סכנה לחיי אדם או לבריאותו;
 - (2) שיבוש בתהליכי ייצור המחייבים אספקת חשמל רציפה;
 - (3) שיבוש בקיום שירותים לציבור;
 - (4) שיבוש באספקת חשמל ממערכת החשמל של בעל רשיון ספק שירות חיוני כמשמעותו בחוק משק החשמל, התשנ"ו-1996.⁶
- (ב) על אף האמור בתקנת משנה (א), העבודות המפורטות להלן אפשר לבצען במיתקן חי:
- (1) החלפת מכשיר מדידה, אבור פיקוד, אבור פיקוד, אבור הגנה או מיתוג המותקן במעגל פיקוד של עד 10 אמפר;
 - (2) החלפה, ניתוק, חיבור ובריקת מכשיר למניית אנרגיה ובלבד שיתקיימו כל אלה:
- (א) קיים קושי באיתור מבטחי המיתקן או שאותם מבטחים משמשים להגנה על כמה מיתקנים;
- (ב) עוצמת הזרם של המיתקן אינה עולה על 100 אמפר;
- (ג) ההחלפה מבוצעת בהתאם להוראה בכתב של חשמלאי הנדסאי לפחות.

3. תנאים שבהם אסורה עבודה במיתקן חי

על אף האמור בתקנה 2 לא תבוצע עבודה -

- (1) במיתקן חי הנמצא במבנה בעל תקרה וקירות, בזמן סופת ברקים;
- (2) במיתקן חי שאינו נמצא במבנה בעל תקרה וקירות בזמן מזג אוויר סוער כגון גשם שוטף, סופת ברקים או רוחות חזקות;
- (3) במיתקן חי אם מצויים בו גזים, או חומרים דליקים או נפיצים אחרים.

6. ס"ח התש"ו, עמ' 208

4. גורם מבצע עבודה במיתקן חי

- (א) עבודה במיתקן חי תיעשה בידי צוות חשמלאים כמפורט להלן:
- (1) אחד מחברי הצוות יהיה אחראי על ביצוע העבודה (להלן - האחראי); האחראי יהיה בעל רישיון חשמלאי המתאים לגודל המיתקן; האחראי יהיה נוכח במקום בעל ביצוע העבודה וישגיח במשך כל זמן ביצועה;
 - (2) חשמלאי אחר אחד לפחות בצוות יהיה בעל רישיון המתאים לגודל המיתקן או רישיון מסוג הנמוך ממנו בדרגה אחת;
- (ב) מספר כל חברי הצוות, ובכלל זה האחראי, יהיה:
- (1) במיתקן חי במתח נמוך - שני חשמלאים לפחות;
 - (2) במיתקן חי במתח גבוה - שלושה חשמלאים לפחות.
- (ג) עבודה במיתקן חי תבוצע בהתאם להוראות בכתב הנוגעות למיתקן שבו מבוצעת העבודה שיינתנו על ידי חשמלאי בעל רישיון -
- (1) במתח נמוך -
- (א) במיתקן בעל עוצמת זרם עד 3x630 אמפר - חשמלאי הנדסאי לפחות;
- (ב) במיתקן בעל עוצמת זרם מעל 3x630 אמפר - חשמלאי מהנדס;
- (2) במתח גבוה - חשמלאי מהנדס.
- (ד) על אף האמור בתקנות משנה (ב) ו-(ג) יכול שעבודות לפי תקנה 2(ב) יבוצעו בידי חשמלאי יחיד בעל רישיון חשמלאי מוסמך לפחות או חשמלאי מסווג.
- (ה) חל שינוי בציוד או במבנה של המיתקן או בשיטת העבודה, לאחר מתן הוראות כאמור בתקנת משנה (ג) או בתקנה 2(ב)(2)(ג), לפי העניין, יינתנו הוראות חדשות לביצוע העבודה באותו מיתקן.

5. תפקידי האחראי

- לפני כל עבודה שמבצע צוות, יפעל האחראי כדלקמן:
- (1) יפרט לכל אחד מחברי הצוות את ההוראות כאמור בתקנה 4(ג) או 2(ב)(2)(ג), לפי העניין, ויתעד בכתב את -
- (א) הסיבה לביצוע העבודה במיתקן חי, מהסיבות המנויות בתקנה 2;

- (ב) מטרת העבודה ומהותה;
- (ג) חלוקת העבודה בין חברי הצוות;
- (ד) הסיכונים האפשריים במהלך ביצוע העבודה ואמצעי הבטיחות הנדרשים;
- (ה) גבולות מקום העבודה;
- (2) יודא שכל חברי הצוות הבינו את כל ההוראות הנוגעות לביצוע העבודה;
- (3) יודא שעמדת העבודה של כל אחד מחברי הצוות תהיה יציבה ובטיחותית, ותאפשר לו פעולה חופשית בשתי ידיו.

6. אמצעי בטיחות – עבודה במיתקן חי

לא תבוצע עבודה במיתקן חי אלא אם כן ננקטו אמצעי הבטיחות הנדרשים, לפי תנאי המקום, כדי למנוע הלם חשמלי או פגיעת קשת חשמלית, כמפורט להלן:

- (1) בידוד חלקי המיתקן באופן המונע אפשרות של מגע בחלק חי, למעט החלק שנמצא בטיפול;
- (2) בידוד הסביבה שבה מתבצעת העבודה באופן המונע סכנת הלם חשמלי או פגיעת קשת חשמלית;
- (3) בידוד חלקי המיתקן והסביבה שבה מתבצעת העבודה, יותקן באופן שאיננו מאפשר את תזוזתו באקראי;
- (4) תיחום סביבת העבודה לשם אוהרת הציבור והרחקתו, באמצעות סרטי אוהרה, שלטי אוהרה או אמצעים אחרים המתאימים למקום העבודה ונסיבותיה;
- (5) ביצוע העבודה באור יום או בתאורה מלאכותית בעוצמה המאפשרת ראייה ברורה ונוחה של חלקי המיתקן, לרבת זיהוי צבעים;
- (6) שימוש בציוד המתאים לאותה עבודה;
- (7) שימוש בציוד מגן אישי המתאים לאותה עבודה, כמפורט בתוספת השנייה;
- (8) שימוש בבגדים העשויים כותנה או חומר אחר בעל תכונות דומות כדי להקטין נזק אפשרי לעובד במקרה של הופעת קשת חשמלית.

7. ציוד לעבודה במיתקן חי

- (א) המבצע עבודה במיתקן חי, לרבות כאמור בתקנה 2(ב), ישתמש בציוד שאליו מתלווה תעודה או שעליו צוין בתווית או בסימון אחר שהוא מתאים להוראות התקן לפי הרשימה שבתוספת השנייה; תיעוד המצביע על התאמה להוראות התקן יישמר בידי בעל הציוד או בידי מבצע העבודה במיתקן חי כל עוד הציוד בשימוש.
- (ב) בידוד המגן מפגיעת הלם חשמלי או קשת חשמלית יהיה במצב תקין לפני תחילת העבודה ובזמן עבודה.
- (ג) התגלה ליקוי בציוד או בבידוד כאמור בתקנת משנה (א) או (ב), אין להשתמש בו בעבודה במיתקן חי אלא אם כן תוקן.
- (ד) אופן השימוש, צורת האחסון והתחזוקה, השינוע, הביקורת והבדיקות התקופתיות של הכלים והציוד המשמשים לעבודה במיתקן חי יוסדרו באמצעות הוראות טכניות בכתב של חשמלאי מהנדס.
- (ה) ציוד יאוהסן במקום מוצל, מאוורר, גקי ויבש ולא ייחשף לקרינה ישירה של שמש, לחום, לשמן או למאמצים מכניים העלולים לפגום בו.

8. בדיקת ציוד לעבודה במיתקן חי

- (א) ציוד לעבודה במתקן חי ייבדק בדיקת קבלה.
- (ב) ציוד כמפורט להלן ייבדק, נוסף על בדיקת הקבלה, בדיקה חשמלית תקופתית במעבדה:
 - (1) ציוד למתח נמוך - כפפות גומי (Class 0; 00) - אחת לשנה לפחות;
 - (2) ציוד למתח גבוה -
 - (א) כפפות גומי (Class 1; 2; 3; 4) - אחת לשישה חודשים לפחות;
 - (ב) כמת הרמה מבודדת, שרוול גומי, כיסוי מבודד, יריעת גומי - אחת לשנה לפחות;
 - (ג) מוט מבודד למתח גבוה - אחת לשנתיים לפחות.
- (ג) ציוד לעבודה במתקן חי ייבדק באופן חזותי לפני כל שימוש בו לגבי שלמות, ניקיון ותקינות.

פרק ג': עבודה בקרבת מיתקן חי

9. הגורם המבצע בקרבת מיתקן חי

- (א) עבודה בקרבת מיתקן חי תבוצע על ידי צוות חשמלאים.
- (ב) אחד מחברי הצוות יהיה אחראי על ביצוע העבודה (להלן - אחראי עבודה); אחראי עבודה יהיה חשמלאי בעל רישיון המתאים לגודל המיתקן ויהיה נוכח במקום ביצוע העבודה וישגיח במשך כל זמן ביצועה; תפקידי אחראי עבודה יהיו כמפורט בתקנה 5, בשינויים המחויבים.
- (ג) חשמלאי אחר אחד לפחות בצוות יהיה בעל רישיון חשמלאי כלשהו.
- (ד) לאחר שיושמו כל אמצעי הבטיחות כמפורט בתקנה 10 יוכלו שיעברו בקרבת מיתקן חי גם עובדים שאינם בעלי רישיון חשמלאי שמבצעים עבודה שאינה עבודת חשמל.

10. אמצעי בטיחות - עבודה בקרבת מיתקן חי

לא תבוצע עבודה בקרבת מיתקן חי אלא אם כן ננקטו אמצעי הבטיחות הנדרשים, לפי תנאי המקום, כדי למנוע הלם חשמלי או פגיעת קשת חשמלית, והמבטיחים שלא תהיה חדירה לתחום העבודה במיתקן חי כמפורט להלן:

- (1) התקנת מחיצות, יריעות או כיסויים מבודדים או, בהעדר אפשרות להתקינם - ביצוע העבודה בפיקוח צמוד של אחראי העבודה, שישגיח על כך שבשום שלב של העבודה לא יחדור כל חלק מגופו של עובד או כלי עבודה שבידו לתחום המיתקן החי;
- (2) מחיצות, יריעות, כיסויים ואמצעי בטיחות אחרים יותקנו באופן שאינם מאפשר את תזוזתם באקראי;
- (3) תיחום סביבת העבודה לשם אזהרת הציבור והרחקתו, באמצעות סרטי אזהרה, שלטי אזהרה או אמצעים אחרים המתאימים למקום העבודה ונסיבותיה;
- (4) ביצוע העבודה באור יום או בתאורה מלאכותית בעוצמה המאפשרת ראייה ברורה ונוחה של חלקי המיתקן, לרבות ויהוי צבעים;
- (5) שימוש בציוד מגן אישי המתאים לאותה עבודה.

11. ציוד לעבודה בקרבת מיתקן חי

ציוד לעבודה בקרבת מיתקן חי יתאים לנדרש בתקנה 7, בשינויים המחויבים.

12. בדיקת ציוד לעבודה בקרבת מיתקן חי

ציוד לעבודה בקרבת מיתקן חי ייבדק כדלקמן:

(1) מחיצות, מוטות, יריעות וכיסויים המיועדים לעבודה בקרבת מיתקן חי במתח גבוה, ייבדקו בדיקה חשמלית במעבדה, אחת לשנתיים לפחות;

(2) על אף האמור בפסקה (1) מחיצות, מוטות, יריעות וכיסויים כאמור המאוחסנים באופן קבוע בחדרי חשמל, יכול שייבדקו אחת לארבע שנים לפחות.

13. מחיצות, יריעות וכיסויים מבודדים

(א) מותקנים מחיצה, יריעה או כיסוי במרחק שווה או עולה על המפורט בטבלה שבתקנת משנה (ב) מחלק של מיתקן חי, מותר להתקרב עד למגע במחיצה, היריעה או הכיסוי, מהצד שבו לא נמצא מיתקן החי; תחום העבודה במיתקן חי או בקרבת מיתקן חי לעניין זה מצוין באיור 2 שבתוספת הראשונה.

(ב) אם המחיצה, היריעה או הכיסוי מותקנים במרחק הקטן ממיתקן חי כמפורט בטבלה שלהלן או שאין אפשרות לדעת מה המרחק, יש להתייחס לעבודה מאתוריהם כאל עבודה בקרבת מיתקן חי; תחום העבודה במיתקן חי או בקרבת מיתקן חי ביחס לאמור מצוין באיור 3 שבתוספת הראשונה.

מרחק בין חלק של מיתקן חי לא מבודד לבין המחיצה (סנטימטרים)	מתח נקוב Un (kV)
0	עד 1
2	3.3
3	6.6
6	12.6
11	22
16	33

- (ג) התקנה או הסרה של מחיצה, יריעה או כיסוי שכרוכה בחדירה לתחום מיתקן חי, תבוצע כעבודה במיתקן חי או לאחר הפסקת המתח למיתקן.
- (ד) מחיצות, יריעות וכיסויים יתאימו למתח הנקוב של המיתקן ויהיו במצב תקין לפני תחילת העבודה ובזמן העבודה.
- (ה) המבצע עבודה במיתקן חי או בקרבתו יכול להשתמש בציוד מגן אישי ייעודי ומתאים לשימוש לעבודות במיתקן חי או בקרבתו במתח נמוך, במקום מחיצות, יריעות או כיסויים מבודדים.

פרק ד': מדידה במיתקן חי

14. מדידה במיתקן חי

- (א) מדידה במיתקן חי במתח נמוך תבוצע -
- (1) בידי חשמלאי בעל רישיון חשמלאי מוסמך לפחות או חשמלאי מסויג;
 - (2) באמצעות מכשירי מדידה תקינים ומתאימים שתקינותם נבדקה קודם השימוש, ובמידת הצורך גם אחריו.
- (ב) מדידה במיתקן חי במתח גבוה תבוצע -
- (1) בידי חשמלאי בעל רישיון חשמלאי טכנאי לפחות או חשמלאי מסויג;
 - (2) באמצעות מכשירי מדידה תקינים ומתאימים שתקינותם נבדקה קודם השימוש, ובמידת הצורך גם אחריו.
- (ג) קיים סיכון למגע מקרי של חלקי גוף האדם בחלק חי, ינקוט החשמלאי באמצעים מתאימים שימנעו הلم חשמלי או קשת חשמלית, באמצעות שימוש במחיצות, יריעות או כיסויים מבודדים או לחלופין בציוד מגן אישי כגון כפפות מבודדות, משקפי מגן או מגן פנים.

פרק ה': שונות

15. בדיקה תרמוגרפית

- (א) בדיקה תרמוגרפית במיתקן מתח נמוך תבוצע בידי חשמלאי בעל רישיון חשמלאי מוסמך לפחות או חשמלאי מסויג.
- (ב) בדיקה תרמוגרפית במיתקן מתח גבוה תבוצע בידי חשמלאי בעל רישיון חשמלאי טכנאי לפחות או חשמלאי מסויג.
- (ג) על אף האמור בתקנות משנה (א) ו-(ב), עובד שאינו בעל רישיון חשמלאי מתאים יכול לבצע בדיקה תרמוגרפית בתנאי שהבדיקה תבוצע בנוכחותו והשגחתו של חשמלאי בעל רישיון מתאים.
- (ד) במהלך ביצוע הבדיקה התרמוגרפית לא יתדור העובד או חלק גוף שלו או ציוד שבידו לתחום הקרבה למיתקן חי D_v שבתוספת הראשונה.

16. ניקוי בהתזה

- (א) ניקוי בהתזה במיתקן מתח נמוך יבוצע בידי חשמלאי בעל רישיון חשמלאי מוסמך לפחות או חשמלאי מסויג.
- (ב) ניקוי בהתזה במיתקן מתח גבוה יבוצע בידי חשמלאי בעל רישיון חשמלאי טכנאי לפחות או חשמלאי מסויג.
- (ג) על אף האמור בתקנות משנה (א) ו-(ב), עובד שאינו בעל רישיון חשמלאי מתאים יכול לבצע ניקוי בהתזה בתנאי שהניקוי יבוצע בנוכחותו והשגחתו של חשמלאי בעל רישיון מתאים.
- (ד) ניקוי בהתזה יבוצע עם חומר וציוד מתאים לעבודה במתח הנקוב של המיתקן החשמלי.
- (ה) במהלך ביצוע ניקוי בהתזה לא יתדור העובד או חלק גוף שלו או ציוד שבידו לתחום הקרבה למיתקן חי D_v שבתוספת ראשונה.
- (ו) על אף האמור בתקרת משנה (ה) ניתן לבצע ניקוי בהתזה ממסוק אם פיית מיתקן השטיפה מתקרבת למרחק שאינו פחות מ-5 סנטימטרים מהחלק החי.
- (ז) מבצע הניקוי בהתזה ישתמש באמצעי מיגון אישי מתאימים להגנת גופו מפני החומר המותז וקשת חשמלית.

17. אמצעי הצלה ועזרה ראשונה

בכל עת ביצוע עבודה במיתקן חי או בקרבת מיתקן חי יהיו במקום עבודה מוט הצלה או אמצעי הצלה מתאים אחר וכן אמצעי עזרה ראשונה.

18. ביטול

תקנות התשמל (עבודה במיתקן חי או בקרבתו), התשס"ט-2008 - בטלות.

19. תחילה

תחילתן של תקנות אלה שישה חודשים מיום פרסומן (להלן - יום התחילה), ואולם מותר לעבוד לפיהן מיום פרסומן.

20. תחולה

(א) תקנות אלה יחולו לגבי עבודה במיתקן חי או עבודה בקרבת מיתקן חי במתח נמוך ובמתח גבוה.

(ב) החל משנתיים לאחר יום התחילה, תחולתה של תקנה 7 תהיה רק ביחס לתקנים המפורטים בתוספת השנייה אשר אומצו כתקנים ישראליים.

תוספת ראשונה

(תקנות 1, 13, 15(ד) ו-16(ה))

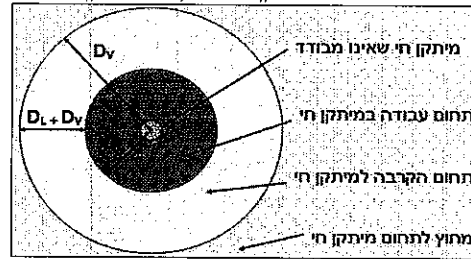
טבלת תחום העבודה במיתקן חי ותחום הקרבה למיתקן חי לפי המתח במיתקן

מתח נקוב $U_n(kV)$	D_V רדיוס בסנטימטרים	D_L רדיוס בסנטימטרים	תחום הקרבה למיתקן חי
<1.0	40	20	40-20
3.3	122	22	122-22
6.6	123	23	123-23
12.6	126	26	126-26
22	141	41	141-41
33	156	56	156-56

7. ק"ת התשס"ט, עמ' 118

איור 1

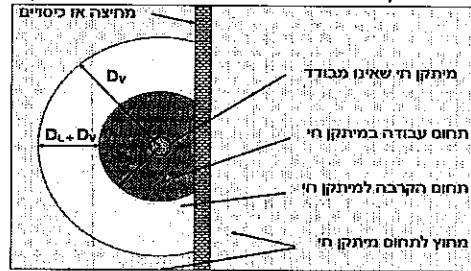
תחום העבודה במיתקן חי או הקרבה למיתקן חי



איור 2

(תקנה 13 (א))

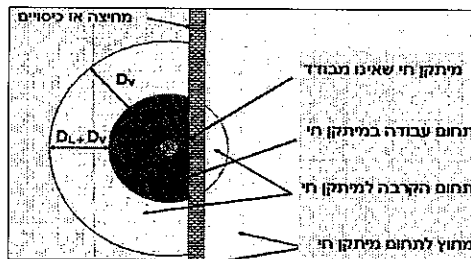
תחום העבודה במיתקן חי או הקרבה למיתקן חי לאחר התקנת מחיצות או כיסויים המותקנים במרחק השווה או העולה על זה הנדרש בטבלה שבתקנה 13 (ב)



איור 3

(תקנה 13 (ב))

תחום העבודה במיתקן חי או הקרבה למיתקן חי לאחר התקנת מחיצות או כיסויים המותקנים במרחק הקטן מזה הנדרש בטבלה שבתקנה 13 (ב)



תוספת שנייה
(תקנות 1, 6, 7, 8, 9, 10, 11, 12, 13, 14, 15, 16, 17, 18, 19, 20)
ציוד מגן

בתוספת זו - תקנות 1, 6, 7, 8, 9, 10, 11, 12, 13, 14, 15, 16, 17, 18, 19, 20 - מכון התקנים
 הלאומי האמריקני;
"ASTM" (American Society for Testing and Materials) - החברה
 האמריקנית לבדיקות וחומרים;
"IEC" (International Electrotechnical Commission) - הנציבות
 הבין-לאומית לאלקטרוטכניקה.

טור א' ציוד מגן	טור ב' התקן	טור ג' שם התקן
כפפות גומי לעבודה במתח נמוך ובמתח גבוה	ASTM-D120	Specifications for rubber insulating gloves
כלי עבודה למתח נמוך	IEC-60903	Specifications for gloves and mitts of insulating material for live working
	IEC-60900	Hand tools for live working up to 1,000V AC and 1:500V
שרוולי גומי למתח נמוך ולמתח גבוה	ASTM-D1051	Specifications for rubber insulating sleeves
	IEC-60984	
כיסויים למתח נמוך	ASTM-D1049	Specifications for rubber insulating covers
	IEC-61111	Matting of insulating material for electrical purposes
כיסויים ומחיצות למתח גבוה	ASTM-D1049	Specifications for rubber insulating covers
	ASTM-D1050	Specifications for rubber insulating line hose
	IEC-61229	Rigid protective covers for live working on AC installations
יריעות גומי למתח גבוה	ASTM-D1048	Specifications for rubber insulating blankets
	IEC-61112	Blankets of insulating material for electrical purposes
מוטות מבודדים למתח גבוה	ASTM-F711	Specifications for fiberglass reinforced plastic rod and tube used in live line work
	IEC-61235	Insulating sticks
במות הרמה מבודדות למתח גבוה	ANSI-A92.2	Vehicle mounted elevating and rotating aerial device
	IEC-61057	Aerial devices with insulating boom used for live working

י"ח בשבט התשע"ד (19 בינואר 2014)
 (חמ 3-3155)

סילבן שלום
 שר התשתיות הלאומיות האנרגיה והמים

תקנות החשמל (הארקות ואמצעי הגנה בפני חישמול במתח עד 1000 וולט), התשנ"א-1991*

בתוקף סמכותי לפי סעיף 13 לחוק החשמל, התשי"ד-1954'
(להלן - החוק), אני מתקין תקנות אלה:

פרק א': פרשנות

1. הגדרות

בתקנות אלה -

"**אבזר**" - פריט של ציוד חשמלי המשמש לתמסורת או לחלוקה של אנרגיה חשמלית;

"**איפוס**" - (TN-C-S, TN-S) אמצעי הגנה בפני חישמול המאופיין על-ידי חיבור של מוליכי הארקה של המיונקן אל מוליך PEN של הוינה בכניסה למבנה;

"**אלקטרודה**" - מוליך הנמצא במגע טוב עם המסה הכללית של האדמה, במישרין או דרך בטון של יסוד המיבנה, בין שהוא בודד ובין שהוא מורכב ממספר גופים המחוברים ביניהם;

"**אלקטרודת הארקות יסוד**" - אלקטרודה המורכבת מחלקי פלדה הטמונים ביסוד של מבנה והמחוברים ביניהם;

"**בידוד**" - חומר שמוליכותו היא זניחה למעשה;

■ הכינוי המקובל בתקנים של הנציבות הבינלאומית לאלקטרוניקה (I.E.C).
1. ס"ח התשי"ד עמ' 190.

* ק"ת 5375 כ"א באב התשנ"א, 1.8.1991, עמ' 1082.
ק"ת 5656, כ"ה בשבט התשנ"ה, 26.1.1995, עמ' 643.
ק"ת 6211, כ"ג בכסלו התשס"ג, 28.11.2002, עמ' 226.
ק"ת 6238, ט' באייר התשס"ג, 11.5.2003, עמ' 697.

"בידוד בסיסי" - בידוד של ציוד חשמלי, המיועד לספק הגנה בסיסית בפני הלם חשמלי;

"בידוד נוסף" - בידוד מוסף לבידוד הבסיסי ובלתי תלוי בו, המיועד להבטיח הגנה בפני הלם חשמלי במקרה של כשל בבידוד הבסיסי;

"בידוד כפול" - בידוד הכולל את הבידוד הבסיסי ואת הבידוד הנוסף גם יחד;

"בידוד מגן" - אמצעי הגנה בפני חישמול המאופיין על ידי שימוש בציוד המוגן בבידוד כפול או בידוד מוגבר, דהיינו ציוד סוג II; **"בידוד מוגבר"** - בידוד יחיד של ציוד חשמלי המספק דרגת הגנה בפני הלם חשמלי, שוות ערך לבידוד כפול;

"גוף מתכת" - חלק מתכתי נגיש של ציוד חשמלי שלא נועד לשמש כמוליך;

"הארקה" - חיבור במתכוון למסה הכללית של האדמה; **"הארקת הגנה" (TT)** - אמצעי הגנה בפני חישמול המאופיין על-ידי חיבור מוליכי הארקה של המיתקן אל המסה הכללית של האדמה; **"הארקת יסוד"** - מערכת הכוללת אלקטרודת הארקת יסוד, טבעת גישור, פס השוואת פוטנציאלים ומוליך הארקה המחובר בין הטבעת לבין הפס האמורים; **"הארקת שיטה"** - הארקה, במתכוון, של נקודה אחת לפחות של השיטה;

"המנהל" - מנהל עניני החשמל, כמשמעותו בסעיף 3 לחוק; **"הפרד מגן"** - אמצעי הגנה בפני חישמול המאופיין על ידי העדר הארקת השיטה וזינה בו זמנית של מכשיר אחד בלבד; **"זינה צפה" (IT)** - אמצעי הגנה בפני חישמול המאופיין על ידי העדר הארקת השיטה וחובת שימוש במשגוח;

"זרם יתר" - זרם העולה, מסיבה כלשהי, על הזרם הנומינלי;

"זרם דלף" - זרם הדולף דרך בידוד או על פניו;

"זרם קצר" - זרם יתר המופיע כתוצאה מקצר;

"זרם תקלה" - זרם למסה הכללית של האדמה הנגרם על ידי

חיבור, עקב תקלה, בין מוליך חי לבין האדמה;

"חברת חשמל" - חברה ציבורית לאספקת חשמל;

"חי" - מצב של מוליך או אבזר המחובר למקור של מתח חשמלי

באופן גליוני או השראתי, או כשהוא טעון חשמל, לרבות מוליך האפס;

"חישמול" - הופעת מתח חשמל על גוף מתכת עקב תקלה;

"חשמלאי" - בעל רשיון לעסוק בביצוע עבודות חשמל לפי

החוק;

"לולאת התקלה" - מסלול זרם התקלה ממקור הזינה, דרך

מוליכי הזינה, מוליכי הארקה ומוליכי PEN, אלקטרודת הארקה המסה

הכללית של האדמה, הארקה השיטה של מקור הזינה, כולם או מקצתם,

מחוברים בטור או במקביל, שדרכו עובר זרם התקלה או זרם הדלף;

"לוח" - מסד והצידוד החשמלי המורכב עליו להבטחה של מיתקן

החשמל, לפיקוד ולפיקוח; בית תקע או מפסק שבמהלך של מעגל

סופי אינו נחשב לוח;

"מבודד" - מופרד גליונית על ידי בידוד;

"מבטח" - אבזר מסוג נתיך או מפסק אוטומטי לניתוק אוטומטי

של זרם יתר במיתקן;

"מוליך" - גוף המיועד להעברת זרם חשמלי;

"מוליך אפס" (N) - מוליך המחובר לנקודת האפס של מקור

הזינה ובוטל חלק בתמסורת אנרגיה חשמלית;

"מוליך הארקה" - מוליך המחבר במישורין או בעקיפין
אלקטרודת הארקה אל:

(1) גופי מתכת, החייבים בהארקת הגנה Protective Earth
(PE); או

(2) נקודה בשיטה המיועדת להארקת השיטה;

"מוליך PEN" (Protective Earth Neutral) - מוליך המשמש
ברזומנית כמוליך הארקה וכמוליך אפס;

"מוליך תווך" - מוליך המחובר לנקודת התווך של מקור הזינה,
דין מוליך תווך כדין מוליך אפס;

"מיתקן" - מיתקן חשמלי לשם ייצור חשמל, הולכתו, הפצתו,
צריכתו, צבירתו או שינויו (טרנספורמציה), לרבות מבנים, מכונות,
מכשירים, מצברים, מוליכים, אבזרים וציוד חשמלי קבוע או מיטלטל,
הקשורים במיתקן;

"מכשיר" - פריט של ציוד חשמלי המיועד להמרה במתכוון של
אנרגיה חשמלית באנרגיה חשמלית אחרת או באנרגיה מסוג אחר;

"מכשיר מיטלטל" - מכשיר המיועד להעברה ממקום למקום
תוך שימוש תקין בו;

"מעגל" - מוליכים אחדים מותקנים יחד ומוגנים על ידי מבטח
משותף;

"מעגל סופי" - מעגל שתחילתו במבטח הקרוב ביותר למכשיר
או לבית תקע וסיומו במכשיר או בבית תקע;

"מערכת הארקה" - מערכת המורכבת מאלקטרודת הארקה,
ממוליכי הארקה ומאבזרים המיועדים לחיבור ביניהם ואל הגוף המוארק;

"מפסק" - אבזר למיתוג מעגל ממצב ריקם עד לעומס נומינלי;

"מפסק אוטומטי" - מפסק בעל מנגנון אוטומטי להפסקת מעגל במקרה של זרם יתר;

"מפסק אוטומטי זעיר" - מפסק אוטומטי לפי תקן ישראלי ת"י 745 שדינו, לענין תקנות אלה, כדין נתיך;

"מפסק מגן" - מפסק המיועד לנתק אוטומטית מיתקן המוגן על ידו ממקור הזינה, במקרה של הופעת זרם דלף במיתקן;

"מקור זינה" - גנרטור, שנאי, ממיר, מיישר זרם, תא ראשוני או מצבר, הזן את השיטה, הכל לפי הענין;

"משגוח" - מכשיר המיועד לפקח על תקינות הבידוד בין מוליכי המיתקן לבין המסה הכללית של האדמה או בין מוליכי המיתקן לבין גופי המתכת של ציוד המתקן;

"מתח" - שיעורו האפקטיבי;

"מתח גבוה" - מתח העולה על 1000 וולט בין שני מוליכים כלשהם באותה שיטת אספקה;

"מתח נמוך" - מתח העולה על 50 וולט ואינו עולה על 1000 וולט בין שני מוליכים כלשהם באותה שיטת אספקה;

"מתח נמוך מאוד" - מתח שאינו עולה על 50 וולט בין שני מוליכים כלשהם באותה שיטת אספקה; מתח נמוך מאוד יכול לשמש, כשלעצמו, כאמצעי הגנה בפני חישמול;

"נקודת אפס" - נקודה במקור זינה רב מופעי שלגביה המתחים של המוליכים האחזרים, עקרונית, סימטרים ושווים בערכיהם; קיים מוליך אפס - יחובר לנקודה זו.

"נקודת תווך" - נקודה במקור זינה בזרם ישר או בזרם חילופין חד-מופעי, שהמתח בינה לבין כל אחד משני המוליכים עקרונית שווה; קיים מוליך תווך - יחובר לנקודה זו;

"נתיך" - מבטח הפועל על ידי התכת אלמנט ניתך;

"סוג ו" - סוג ציור המיועד לזינה במתח נמוך, אשר חלקיו החיים מבודדים בבידוד בסיסי בלבד;

"סוג וו" - סוג ציור המיועד לזינה במתח נמוך, שחלקיו החיים מבודדים בבידוד כפול או בבידוד מוגבר;

"סוג ווו" - סוג ציור, המיועד לזינה במתח נמוך מאוד ושאיננו כולל מעגלים פנימיים או חיצוניים, הפועלים במתח השונה ממתח זה;

"סכנה מוגברת" - תנאים המגדילים באופן ניכר את הסכנה של חישמול, שריפה, התפוצצות, פגיעות מיכניות, כימיות וכיצא באלה;

"ערך נומינלי" - הערך אשר עבורו תוכנן הציוד החשמלי;

"פתיל" - גיד כפיף או מספר גידים כפיפים, שזורים יחד או לא שזורים, המאוגדים יחד במעטה חיצוני משותף;

"ציוד" - פריטים המהווים חלק ממתקן;

"קו" - מעגל המזין לוח;

"קצר" - חיבור בעל עכבה נמוכה, יחסית, הנגרם בשל תקלה בין שתי נקודות שקיים ביניהן הפרש פוטנציאלים במצב תקין;

"שיטה" - שיטה של אספקת חשמל המאופיינת על ידי סוג הזרם, התדר, מספר המוליכים והמתחים בין המוליכים ובין המוליכים לאדמה, עם הארכת השיטה או בלעדיה;

"תקן" - תקן ישראלי, שנקבע לפי חוק התקנים התשי"ג-1953,² ובהעדר תקן כאמור - תקן או מפרט כפי שזורה המנהל בכל מקרה או בסוג של מקרים.

2. ס"ח התשי"ג, עמ' 30.

פרק ב': סוגי ההגנות

2. אמצעי הגנה בפני חישמוול ומיונם

(א) כל מיתקן יוגן בפני חישמוול בהתאם להוראות תקנות אלה.

(ב) אמצעי ההגנה בפני חישמוול המותרים הם:

- (1) איפוס - (TN-C-S, TN-S) - (ראה איור מס' 1 בתוספת);
- (2) הארקת הגנה - (TT) - (ראה איור מס' 2 בתוספת);
- (3) זינה צפה - (IT) - (ראה איור מס' 3 בתוספת);
- (4) הפרד מגן;
- (5) מתח נמוך מאוד;
- (6) מפסק מגן;
- (7) בידוד מגן.

(ג) לא יתכנן אדם אמצעי הגנה בפני חישמוול, לא יתקינם, לא יבדוק אותם ולא יפקח על התקנתם, אלא אם כן הוא חשמלאי.

(ד) ציוד המותקן על פי תקנות אלה יתאים לדרישות התקן, לתנאי מקום ההתקנה ולערכים הנומינליים הנדרשים.

3. תכליתה של הארקת שיטה

תכליתה של הארקת שיטה היא אחת או יותר מאלה:

- (1) ייצוב מתח השיטה לאדמה;
- (2) הגנה בפני עליית מתח במקרה של חדירת מתח ממקור שמחוץ לשיטה;
- (3) הגנת השיטה.

4. תכלית הגנה בפני חישמוול

אמצעי הגנה בפני חישמוול מיועדים למעט, ככל הניתן, את הסכנות במקרים של חישמוול גופים מתכתיים, באופן כלהלן:

- (1) איפוס - (TN-C-S), (TN-S) - ניתוק גוף מחושמל מהזינה;
- (2) הארקת הגנה (IT) - ניתוק גוף מחושמל מהזינה;
- (3) זינה צפה (IT) - מניעת סגירתו של מעגל לולאת תקלה, דרך גוף אדם, תוך מתן התרעה במקרה של תקלה בבידוד המערכת כלפי המסה הכללית של האדמה או כלפי גופים מתכתיים נגישים;
- (4) הפרד מגן - מניעת סגירתו של מעגל לולאת התקלה, דרך גוף אדם;
- (5) מתח נמוך מאוד - מניעת הופעת מתח העולה על 50 וולט;
- (6) מפסק מגן - ניתוק גוף מחושמל מהזינה;
- (7) בידוד מגן - מניעת הופעתו של מתח על חלק נגיש של גוף מכשיר, גם בזמן תקלה בו.

פרק ג': שיטות מוארקות ושיטות בלתי מוארקות

5. הארקת שיטה בזרם חילופין

- (א) בשיטה לזרם חילופין תותקן הארקת שיטה, אלא אם כן קיימת הוראה אחרת בתקנות אלה או ניתן פטור לכך בידי המנהל.
- (ב) הארקת השיטה של שנאי מדידה תבוצע במעגל המשני כדלקמן:
 - (1) אחד ההדקים, או אחד המוליכים או נקודת תווך של הליפוף כשהשנאי הוא למדידה חד מופעית;
 - (2) נקודת האפס או אחד ההדקים או אחד המוליכים, כשהשנאי הוא למדידה תלת מופעית או רב־מופעית.

6. איסור הארקת שיטה

לא יתקין אדם הארקת שיטה כאשר ההגנה בפני הישמוּל מבוססת

על:

- (1) זינה צפה;
- (2) הפרד מגן;
- (3) מתח נמוך מאוד.

7. הארקת שיטה לזרם ישר בעלת שני מוליכים

(א) שיטה לזרם ישר בעלת שני מוליכים תהיה ללא הארקת שיטה; עולה מתח השיטה על 120 וולט, תצוייד המערכת במשגוח כנדרש בתקנות 50, 51 ו-52.

(ב) על אף האמור בתקנת משנה (א) מותר להתקין הארקת שיטה במערכת לזרם ישר, בעלת שני מוליכים, בתנאי שהמיתקן כולו לרבות מקור הזינה, ממוקם במבנה אחד.

(ג) מיתקן כאמור בתקנת משנה (ב), הנמצא בחלקו מחוץ למבנה, מותר בהארקת השיטה באישור המנהל בלבד.

8. הארקת שיטה לזרם ישר בעלת שלושה מוליכים

(א) בשיטה לזרם ישר בעלת שלושה מוליכים במתח נמוך, תותקן הארקת שיטה במוליך התווך, קרוב ככל האפשר למקור הזינה, ויותקן בו מכשיר לבקרת הזרם הדולף לאדמה; הראה המכשיר כי בידוד המתקן פגום - יתוקן הבידוד.

(ב) על אף האמור בתקנת משנה (א) לא תותקן הארקת השיטה אם ההגנה בפני חישמול מבוססת על -
(1) זינה צפה;
(2) הפרד מגן;
(3) מתח נמוך מאוד.

9. מקום הארקת שיטה לזרם חילופין
בהארקות שיטה המפורטות בטור א' להלן יש להאריק לפחות את הנקודות כמפורט לציידן בטור ב', קרוב ככל האפשר למקור הזינה:

טור א'	טור ב'
(1) בורם חילופין חד־מופעי: א. בשיטה בעלת שני מוליכים	(1) אחד הזדקים של מקור הזינה, או
ב. בשיטה בעלת שלושה מוליכים	(2) נקודה של המוליך המחובר להדק האמור או
(2) בורם חילופין תלת מופעי או רב־מופעי: (א) בשיטה בעלת נקודת אפס (ב) בשיטה שאין בה נקודת אפס	(3) נקודת התווך של מקור הזינה. נקודת התווך של מקור הזינה.

10. התקנת מספר נקודות הארקת שיטה
בנוסף על הארקת שיטה, כנדרש בתקנה 9, מותר להתקין במוליך האפס הארקות שיטה נוספות.

פרק ד': מבנה אלקטרודה והתקנתה

11. תכונות וחומר של אלקטרודה

- (א) גופי מתכת המשמשים כאלקטרודה יהיו טמונים באדמה או בתוך בטון הטמון באדמה, יבואו במגע מתמיד ויעיל עם האדמה והתנגדות המגע תהיה נמוכה תמיד כדי לקיים את תכליות ההארקה.
- (ב) אלקטרודה תהיה מנחושת, פלדה, ברזל יצוק או חומר מוליך אחר; מימדיה, סגולותיה ואופן התקנתה יבטיחו אריכות ימים וחסכון בפני שיתוך.
- (ג) בקרקע בעלת תכונות איכול גבוהות יש להשתמש באלקטרודה עמידה בפני איכול (כגון: נחושת, פלדה מצופה נגד איכול) או להגן עליה כראוי, כגון על ידי הטמנה בבטון.
- (ד) אלקטרודה תזויה מותאמת לעוצמת הזרם הצפוי לעבור דרכה.

12. צורת אלקטרודה

אלקטרודה יכול שתהיה אחד מאלה או צירוף שלהם:

- (1) מוטות או צינורות;
- (2) פסים או מוליכים חשופים;
- (3) משטחי מתכת;
- (4) פלדה טמונה בבטון;
- (5) צנרת מתכתית לאספקת מים;
- (6) יסודות מבנים מתכתיים (אלקטרודת הארקה יסוד).

13. צנרת מתכתית לאספקת מים כאלקטרודה

- (א) צנרת מתכתית לאספקת מים יכול שתשמש כאלקטרודה רק אם בנוסף לדרישות תקנות אלה לגבי אלקטרודה מתקיים בה אחד מאלה:

(1) מיתקן החשמל נמצא במקום אשר בו נתנה הרשות לאספקת מים היתר להשתמש בצנרת שלה כאלקטרודה; (2) צנרת המים נמצאת בבעלותו של בעל המיתקן וקיימת השגחת חשמלאי על רציפותה החשמלית.

(ב) משמשת צנרת לאספקת מים כאלקטרודה, לא תיפגע שלמות הצנרת ואבזריה עקב חיבור מוליכי הארקה אליה; כל פגם שנגרם בצנרת המים או באבזריה עקב חיבורי הארקות יתוקן מיד לאחר שנתגלה.

(ג) במיתקנים לזרם ישר אין להשתמש בצנרת מתכתית לאספקת מים כאלקטרודה להארקת שיטה.

14. שינויים בצנרת מים מתכתית המשמשת כאלקטרודה
רשות לאספקת מים, המחליפה או משנה צנרת מים מתכתית, המשמשת כאלקטרודה בשלמותה או בחלקה, באופן העלול לפגום ברציפות החשמלית שלה, תעשה זאת בתיאום עם חברת חשמל במטרה להבטיח את המשך הרציפות החשמלית.

15. צנרות מתכתיות שאין להשתמש בהן כאלקטרודה
(א) צנרת מתכתית למי שפכין, לקיטור, לאויר דחוס, למים חמים לחמרים דליקים, נפיצים או מאכלים לא תשמש כאלקטרודה.
(ב) לשם השוואת הפוטנציאלים במבנים עם הארקת היסוד יש לגשר בינה לבין הצנרות הנזכרות בתקנת משנה (א), כנדרש בתקנות החשמל (הארקות יסוד), התשמ"א-1981³ (להלן - תקנות הארקות יסוד).

3. ק"ת התשמ"א, עמ' 1504.

16. גישורים בצנרת מים מתכתית

- (א) לפני פירוק חלקי צנרת מים מתכתית יותקנו גשרים מתכתיים שיבטיחו רציפות השמלית של הצנרת בכל עת.
- (ב) מדי מים ומכלים לאגירת מים המותקנים בצנרת מתכתית לאספקת מים והמהווה חלק מלולאת התקלה, יגושרו בקביעות על ידי גשרים מתכתיים.
- (ג) גשר מתכתי כאמור יהיה עשוי נחושת או פלדה מגולוונת ובעל מידות המתאימות לזרם הקצר הצפוי בו אך לא פחות מ-

צורת הגשר	נחושת	פלדה מגולוונת
פס	20 x 1.5 מ"מ	20 x 2.5 מ"מ
מוליך שזור	25 מ"מ	50 מ"מ
חתך	2.1 מ"מ	3.0 מ"מ
קוטר גיד		

- (ד) הוראות תקנה זו אינן באות לגרוע מכוחן של תקנות מדידת מים (מדי מים), התשמ"ח-1988.⁴
- (ה) הוראות תקנה זאת חלות גם על צנרת מים מתכתית שאינה משמשת כאלקטרודה, אך מהווה חלק מלולאת התקלה.

17. הארקת יסוד

- (א) כל מבנה אשר לו יסודות באדמה יצוייד בהארקת יסוד כנדרש בתקנות הארקות יסוד.
- (ב) במיתקנים לזרם ישר אין להשתמש בהארקת יסוד לצורך הארקת השיטה.

4. ק"ת התשמ"ח, עמ' 1110.

(ג) על אף האמור בתקנת משנה (ב) מותר להשתמש בהארקת יסוד להארקת השיטה לזרם ישר בתנאי שנגקטו כל האמצעים הדרושים למניעת נזק -

- (1) לציוד המוזן בזרם ישר עקב תקלה במערכת לזרם חילופין או ברשת הזנה את המערכת;
 (2) לחלקי המבנה עקב דליפת זרם ישר לאדמה.

18. מידות מזעריות של אלקטרודה

(א) המידות המזעריות של אלקטרודה יהיו כמפורט להלן:

החומר	צורת האלקטרודה	המידות המזעריות
בחושית	לוח	שטח מגע - חד צדדי - 0.5 מ"ר עובי - 1.5 מ"מ
בחושית	פס	עובי - 2 מ"מ רוחב - 25 מ"מ אורך - 10 מטרים
בחושית	מוליך שזור	התך - 35 מ"מ קוטר גיד - 2.5 מ"מ אורך - 10 מטרים
בחושית	מוט	קוטר - 12.5 מ"מ אורך - 2 מטרים
פלדה מגולוונת	לוח	שטח מגע - חד צדדי - 0.5 מ"ר עובי - 3 מ"מ

החומר	צורת האלקטרודה	המידות המזעריות
פלדה מגולוונת	פס	עובי - 4 מ"מ רוחב - 25 מ"מ אורך - 10 מטרים
פלדה מגולוונת	מוט	קוטר - 20 מ"מ אורך - 2 מטרים
פלדה מגולוונת	צינור	קוטר חיצוני - 33.5 מ"מ עובי הדופן - 3.25 מ"מ אורך - 2 מטרים
פלדה מגולוונת	מוליך שזור	חתך - 70 ממ"ר קוטר גיד - 2.1 מ"מ אורך - 10 מטרים
פלדה מצופה	מוט	קוטר - 12.5 מ"מ אורך - 2 מטרים

(ב) לוח יכול שיהיה ממתכת מלאה, מחורצת או מחוררת.

(ג) המידות המזעריות של אלקטרודת הארקת יסוד יהיו לפי תקנות הארקות יסוד.

19. מרחק בין אלקטרודות אנכיות נפרדות ליעודים שונים
המרחק המזערי בין אלקטרודות אנכיות נפרדות ליעודים שונים כגון: הארקת שיטה, הארקת הגנה במתח נמוך או גבוה, הארקת מגיני ברק, הארקת קולטי ברק וכדומה, יהיה שווה לעומק האלקטרודה העמוקה ביותר ולא פחות מחמישה מטרים, כך שלא יהיו בתחום השפעה הדדית.

20. אלקטרודות נפרדות ומשותפות

(א) לכל יעוד תותקן אלקטרודה נפרדת; אלקטרודה נפרדת משמעה שהיא מחוץ לתחום ההשפעה של אלקטרודה אחרת כגדרש בתקנה 19.

(ב) על אף האמור בתקנת משנה (א) מותר להשתמש באותה אלקטרודה ליעודים שונים אם נתקיימו כל התנאים שלהלן:

- (1) ההתנגדות בין האלקטרודה למסה הכללית של האדמה עומדת בדרישות המפורטות בתקנה 21;
- (2) מוליך הארקה לכל יעוד הוא נפרד עד למקום החיבור לפס השוואת הפוטנציאליים, לאלקטרודה או לפס מתכתי המחובר בשני מקומות לפחות לאלקטרודה;
- (3) כל מערכות היעודים האמורים נמצאות בתחום ההשפעה של האלקטרודה.

21. התנגדות חשמלית בין האלקטרודות להארקת שיטה

לבין המסה הכללית של האדמה

(א) ההתנגדות החשמלית השקולה בין האלקטרודות המיועדות להארקת שיטה במתח נמוך לבין המסה הכללית של האדמה לא תעלה על 5 אוהם.

(ב) על אף האמור בתקנת משנה (א) מותר שההתנגדות האמורה במערכת חלוקה המיועדת להגנה באמצעות איפוס בלבד, לא תעלה על 20 אוהם.

פרק ה': מוליך הארקה, מבנהו והתקנתו

22. תכונות מיכניות של מוליך הארקה

למוליך הארקה יהיה חוזק מיכני מספיק והוא יהיה עשוי מתכת עמידה בפני שיתוך מעיקרה או יוגן בהתאם.

23. הגנה בפני פגיעה מיכנית

מוליך הארקה יוגן כראוי בכל מקום שבו קיימת סכנת פגיעה מיכנית.

24. התקנה על חומר דליק

לא יותקן מוליך הארקה במישרין על חומר דליק, אלא אם קיימת ביניהם חציצה מתומר בלתי דליק.

25. מוליך הארקה וחיזוקו

(א) מוליך הארקה וחיזוקו יתאימו מבחינה אלקטודינמית ותרמית לעוצמת זרם הקצר המרבי הצפוי לעבור דרכו מבלי לגרום לו נזק ומבלי לסכן את סביבתו.

(ב) תובטח הרציפות החשמלית, בין נקודת החיבור של מוליך הארקה לאלקטרודה או לפס השואת הפוטנציאלים ובין נקודה כלשהי של מערכת ההארקה.

(ג) החתך המזערי של מוליך הארקה, המותקן בנפרד, כולו או חלקו, מיתר מוליכי המעגל יהיה כמפורט להלן:

מידות מזעריות	מקום התקנה	החומר / צורת המוליך
1. גחושת		
חתך - 6 מ"מ חתך - 16 מ"מ קוטר גיד - 1.7 מ"מ	מחוץ למבנה	1.1 מוליך יחיד
	ברשת עילית	1.2 מוליך שזור
חתך - 4 מ"מ חתך - 4 מ"מ	בתוך מבנה	1.3 מוליך יחיד
	בתוך מבנה	1.4 פס
עובי - 1.0 מ"מ חתך - 25 מ"מ קוטר גיד - 2.1 מ"מ	טמון באדמה	1.5 מוליך שזור
	טמון באדמה	1.6 פס
2. אלומיניום		
חתך - 16 מ"מ קוטר גיד - 1.7 מ"מ	מחוץ למבנה	2.1 מוליך שזור
	ברשת עילית	2.2 מוליך שזור
חתך - 25 מ"מ קוטר גיד - 2.1 מ"מ		
3. פלדה מגולוונת		
חתך - 16 מ"מ קוטר גיד - 1.7 מ"מ	מחוץ למבנה	3.1 מוליך שזור
	טמון באדמה	3.2 מוליך שזור
חתך - 50 מ"מ קוטר גיד - 3.0 מ"מ	טמון באדמה	3.3 פס
	בתוך מבנה	3.4 מוליך יחיד
עובי - 4.0 מ"מ חתך - 12 מ"מ חתך - 12 מ"מ עובי - 2.0 מ"מ	בתוך מבנה	3.5 פס

במיתקן שבו קיימת אלקטרודת הארקה יסוד יהיה מוליך
 ההארקה כגדרש בתקנות הארקות יסוד.

(ד) חתך המזערי של מוליך הארקה, המותקן כולו עם יתר מוליכי

המעגל כך שביכולתו לבוא במגע איתם כגון בהתקנה בצינור
 משותף או בתעלה סגורה, יהיה בהתאמה לחתך מוליכי
 המופעים, כדלקמן:

חתך מוליך המופע (ממ"ר)	חתך מזערי של מוליך הארקה (ממ"ר)
נחושת - 1.5 עד 16 (כולל) אלומיניום 6 עד 16 (כולל)	נחושת בחתך שווה למוליך המופע אלומיניום בחתך שווה למוליך המופע
25	16
35	16
50	25
70	35
95	50
120	70
150	70
185	95
240	120
300	150

(ה) היה מוליך הארקה מחומר שונה מחומר מוליכי המופעים, יהיה חתכו שווה ערך מבחינת המוליכות לנדרש בתקנת משנה (ד); מותקנים מוליכים אחרים במקביל עבור אותו מופע, כמתואר בתקנה 6(ב) (6) של תקנות החשמל (העמסה והגנה של מוליכים מבודדים פוליוניל כלוריד במתח עד 1000 וולט), התשמ"ב-1981⁵ ייחשב החתך של מוליך המופע כסכום החתכים; היה סכום החתכים בעל ערך לא תקני יבוא בחשבון הערך התקני הגבוה שמעליו וחתך מוליך הארקה ייבחר בהתאם לו.

(ו) מוליך הארקה הכלול בפתיל יהיה כנדרש בתקן ישראלי ת"י 473.

(ז) משמש אותו מוליך הארקה למספר מעגלים יהיה חתכו כנדרש לגבי המעגל בעל חתך המופע הגדול ביותר.

26. בידוד מוליך הארקה

מוליך הארקה, המותקן כך שביכולתו לבוא במגע עם המוליכים המבודדים של המעגל, כגון בהתקנה בצינור משותף או בתעלה סגורה, יהיה מבודד בדרגת הבידוד של המוליכים לפחות; היו המוליכים בעלי בידוד כפול, כגון כבל, יכול שמוליך הארקה יהיה ללא בידוד.

27. מערכת מתכתית המותרת כמוליך הארקה

בנוסף למוליכי הארקה בהתאם לתקנה 25 מותר להשתמש במערכת כמפורט להלן כמוליך הארקה, ובלבד שהמערכת עשויה ממתכת, והיא קבועה, חתכה מתאים לזרם הקצר הצפוי לעבור דרכה והחיבורים בין חלקיה מבטיחים התנגדות מגע נמוכה דיה, לאורך ימים, כדי לקיים את תכליות ההארקה:

5. ק"ת, התשמ"ב, עמ' 978.

- (1) (א) צנרת לאספקת מים במיבנים שהיו קיימים לפני תחילתן של תקנות אלה בלבד;
 (ב) תיל נושא כבל או ציוד חשמלי אחר;
 (ג) מעטה או שריון של כבל.
- (2) פרט למקומות של סכנה מוגברת -
 (א) מוביל למעט צינורות;
 (ב) מעטה של ציוד חשמלי;
 (ג) מיבנה;
 (ד) עמוד;
 (ה) פסים לשינוע ציוד חשמלי.

28. מערכת מתכתית האסורה כמוליך הארקה
 לא ישתמש אדם בצנרת כמוליך הארקה לחומרים האלה:

- (1) חומר דליק או נפיץ;
 (2) חומר מאכל;
 (3) מי שפכים;
 (4) מים חמים;
 (5) קיטור;
 (6) אויר דחוס.

29. חיבור מוליך הארקה לאלקטרודה

- (א) מוליך הארקה יחובר לאלקטרודה על ידי התקן בעל הברגה בלבד; החיבור יבטיח התנגדות חשמלית נמוכה דיה לאורך ימים; מקום החיבור יוגן בפני פגיעות מיכניות ושיתוך ותתאפשר גישה נוחה אליו.
- (ב) על אף האמור בתקנת משנה (א) יהיה החיבור אל אלקטרודת הארקה יסוד כנדרש בתקנות הארקה יסוד.

30. תקינות של החיבורים

כל החיבורים במערכת ההארקה יבטיחו מגע חשמלי בטוח ובר-קיימא והם יתחזקו במצב תקין לשם הבטחת הרציפות החשמלית של מערכת הארקה כך שלא תופסק, אלא לצרכי בדיקה בלבד.

31. איסור התקנת מבטח במוליך הארקה

לא יתקין אדם מבטח במוליך הארקה.

32. איסור התקנת מפסק במוליך הארקה

לא יתקין אדם מפסק במוליך הארקה אלא אם כן הפסקה וחיבור של ההארקה ושל המופעים ייעשו על-ידי מפסק משותף באופן שההארקה תופסק יחד עם המופעים או לאחריהם, ותחובר יחד עם המופעים או לפניהם.

33. מוליך הארקה בפתיל זינה

ניזון מכשיר מסוג I באמצעות פתיל יהיה מוליך הארקה כלול בתוך הפתיל.

פרק ו': חובת הגנה בפני חישמול

34. הגנת גופים מתכתיים בפני חישמול

בכפוף לתקנות אלה יוגנו בפני חישמול כל גופי המתכת במיתקן וכל החלקים המתכתיים הקשורים לגופי מתכת כאמור שאדם עלול לבוא איתם במגע, לרבות -

- (1) ציוד מסוג I;
- (2) צינורות מתכת שבהם מושחלים מוליכים מבודדים;
- (3) מעטה מתכתי ושריון של כבלים;
- (4) תילי מתכת המשמשים לנשיאת כבלים חשמליים;

- (5) מחיצות מתכת, רשתות הגנה ומבנים מתכתיים, נושאי ציוד חשמלי;
- (6) חלקי מתכת של חדר חשמל או תא חשמל לרבות דלתות מתכת שלהם.

35. פטור חלקי מיתקן מהגנה בפני חישמול

הגנה בפני חישמול אינה דרושה לגופי מתכת אלה:

- (1) מעטים מתכתיים המגינים על ציוד חשמלי, המוגן בפני חישמול בהתאם לתקנות אלה, כגון ציוד מסוג I כשהוא מוארק או מסוג II או מסוג III;
- (2) גופי מתכת של ציוד חשמלי שאינם ניתנים לנגיעה, כאשר הם מסוגרים בתוך מעטה מתכתי, המוגן בפני חישמול בהתאם לתקנות אלה;
- (3) תילי מתכת נושאי כבלים המבודדים בשני קצותיהם בקרבת מקומות החיזוק שלהם;
- (4) תילי מתכת נושאי כבלים כאשר כל כבל תלוי באמצעות חבקים מבודדים וכן תיל מתכת של כבל נושא עצמו, כאשר בכל מקרה התיל מבודד בקצה אחד לפחות;
- (5) גופי מתכת של מבטחים, מגבילי זמן וממטרים של חברת חשמל כשהם מותקנים במקומות יבשים ובגובה העולה על 2.3 מטרים מעל הרצפה;
- (6) גופי מתכת של מונים, מגבילי זמן וממטרים הנספחים למונים, כשהם מורכבים במקומות יבשים על חומר מבודד כנדרש בתקנות החשמל (התקנת לוחות במתח נמוך), התשל"ו-1976⁶;

6. ק"ת התשל"ו עמ' 1685.

(7) עמודי מתכת ואבזריהם שממתכת, פרט לגופי תאורה, ברשתות חשמל עיליות של חברת חשמל, כשהעמודים ואבזריהם צבועים עד לגובה של 2.8 מטרים לפחות, או עמודי בטון ואבזריהם, ובלבד שבידוד המוליכים שעל העמודים האמורים מתוחזק במצב תקין; הוראת פטור זו אינה חלה על עמודים המיועדים לתאורה בלבד, לרמזורים, לשלטי רחוב, לשלטי פרסומת וכיוצא באלה;

(8) פנסי תאורה ואבזריהם, וכן אבזרי רשת מתכתיים המותקנים על עמודי עץ או חומר בלתי מוליך אחר, בגובה העולה על 3.0 מטרים מעל פני הקרקע.

פרק ז': אמצעי הגנה בפני חישמול

סימן א': איפוס (TN-C-S), (TN-S)

36. הגנה על ידי איפוס

- (א) לא ישתמש אדם באיפוס לשם הגנה בפני חישמול אלא לאחר קבלת אישור מבעל הרשת שממנה יזון המיתקן כי הרשת עומדת בדרישות תקנות 43, 44 ו-45.
- (ב) בעת ביצוע כל שינוי יסודי ברשת קיימת תותאם הרשת לדרישות תקנות אלה למטרת איפוס.
- (ג) לא ישתמש אדם בהגנה על ידי איפוס ברשת שאינה שייכת לחברת חשמל, אלא בהסכמתה של חברת חשמל בעלת הזכיון באותו שטח, כאשר במבנה או בחצרים נמצאות רשתות חשמל במתח עד 1000 וולט השייכות לחברה האמורה.

37. איסור הגנה על ידי איפוס והארקת הגנה באותו מבנה
לא ישתמש אדם במבנה אחד בהגנה על-ידי איפוס ובהגנה על ידי הארקת הגנה.

38. הגנה על ידי איפוס והארקת הגנה באותה רשת
מותר להשתמש בהגנות האמורות בתקנה 37 במבנים נפרדים הניזונים על ידי אותה רשת חלוקה.

39. הארקת יסוד
(א) לא ישתמש אדם באיפוס במבנה אשר אין בו הארקת יסוד בהתאם לתקנות הארקות יסוד.
(ב) על אף האמור בתקנת משנה (א) מותר להשתמש באיפוס במבנה אשר אין בו הארקת יסוד, אם יש לו אלקטרודת הארקה מקומית וקיימת במבנה השוואת הפוטנציאלים כגדרש בתקנות הארקות יסוד, למעט חובת חבר לזיון המבנה; קיימים במבנה צרכנים נוספים המוגנים בשיטת הארקת הגנה (TT) תוסב ההגנה אצלם להגנה בשיטת האיפוס.
(ג) לא ישתמש אדם באיפוס במבנה שבו ההתנגדות בין הארקת היסוד או האלקטרודה המקומית, לבין המסה הכללית של האדמה עולה על 20 אהם.

40. הארקת מוליך PEN
(א) מוליך PEN של רשת יחובר אל פס השוואת הפוטנציאלים; חיבור זה ייעשה במוליך בעל בידוד בצבע כחול עם סימון, באמצעות שריוול או כיוצא באלה, בצבע צהוב/ירוק לסירוגין

בכל קצה, וחתכו יהיה לפחות כחתך מוליך האפס (N) הגדול ביותר היוצא מפס האפס או מהדק האפס.

(ב) החיבור לפי תקנת משנה (א) לא ייעשה אלא בהיתר מאת בעל הרשת.

(ג) על אף האמור בתקנה 10 לא יותקן, בנוסף לחיבור לפי תקנת משנה (א), כל חיבור אחר בתוך המבנה בין מוליך האפס (N) לבין מוליך הארקה.

41. אמצעי ניתוק במוליך מחבר

לא יתקין אדם מפסק או אמצעי ניתוק אחר, שניתן להפעילו ללא שימוש בכלים, במוליך המחבר בין מוליך PEN של רשת החלוקה ובין פס השוואת הפוטנציאלים של הארקה היסוד.

42. עכבת לולאת התקלה

(א) עכבת לולאת התקלה לא תהיה גדולה מזו הנדרשת כדי לאפשר פעולת המבטח כאמור להלן:

(1) מותקן מפסק זרם אוטומטי הניתן לכיוונון, תאפשר עכבת לולאת התקלה Z_1 במקרה של קצר פיתוח זרם I_{Δ} שיבטיח את הפסקתה של הזיגה תוך חמש שניות לכל היותר;

(2) מותקנים נתיכים או מפסקים אוטומטיים זעירים, בעלי זרם נומינלי I_{Δ} שאינם מיועדים לכיוונון, תאפשר עכבת לולאת התקלה פיתוח זרם קצר כמפורט בטבלה הבאה, וזאת כדי להבטיח ניתוק המעגל תוך 5 שניות לכל היותר. הטבלה שלהלן מתיחסת למיתקנים בעלי:

- מתח נומינלי של 230 וולט לאדמה;
- נתיכים בעלי אופיין g_L בלבד או;

- מפסיקים אוטומטיים זעירים לפי תקן ישראלי
 ת"י 745 בעלי אופיין L בלבד;

I_k אמפר	Z_1 אוהם	I_N אמפר
26	8.85	6
47	4.89	10
72	3.19	16
90	2.55	20
120	1.91	25
164	1.40	32
183	1.25	35
205	1.12	40
250	0.92	50
360	0.63	63
450	0.51	80
580	0.39	100
750	0.30	125
990	0.232	160
1400	0.164	200
1600	0.143	250
2050	0.109	315
2700	0.085	400
3500	0.065	500
5000	0.046	630
6700	0.034	800
8500	0.027	1000
12000	0.019	1250

(ב) הוראות תקנת משנה (א) לא יחולו על רשתות חלוקה.

43. מוליך PEN ברשת עילית

חתך מוליך PEN ברשת עילית הבנויה ממוליכים חשופים או כבלים יהיה כגדרש למוליך האפס בתקנות החשמל (התקנת רשתות חשמל עיליות במתח עד 1000 וולט), התשמ"ט 1989' (להלן - תקנות הרשתות).

44. חתך מוליך PEN ברשת כבלים תת-קרקעית

חתך מוליך PEN ברשת כבלים תת-קרקעית, תלת מופעית וחד מופעית, יהיה לא פחות מ-10 מ"מ נחושת או 16 מ"מ אלומיניום; היתה הרשת חד-מופעית וחתך מוליך המופע עולה על האמור לעיל, יהיה חתך מוליך PEN כחתך מוליך המופע; היתה הרשת תלת-מופעית וחתך מוליכי המופעים עולה על האמור לעיל, יהי חתך מוליך PEN לפחות כגדרש בטבלה שלהלן:

מוליך המופע (ממ"ר)	מוליך PEN (ממ"ר)
16	16
25	16
35	16
50	25
70	35
95	50
120	70
150	70
185	95
240	120
300	150

7. ק"ת התשמ"ט, עמ' 310.

45. חתך מזערי של מוליך האפס

על אף האמור בתקנה 43 מותר, ברשת עילית קיימת, להשתמש באיפוס כאשר חתך מוליך האפס ברשת אינו קטן מ־16 מ"מ נחושת או 25 מ"מ אלומיניום או כאשר ברשת כבלים עילית או תת־קרקעית, חתך מוליך האפס אינו קטן מ־6 מ"מ נחושת או 16 מ"מ אלומיניום.

46. העכבה בין נקודת הכוכב של שנאי לבין המסה (כללית) הכללית של האדמה

(א) העכבה השקולה בין נקודת הכוכב של שנאי לבין המסה הכללית של האדמה תהיה נמוכה דיה כדי שבמקרה של קצר בין המתח הגבוה לבין המתח הנמוך בשנאי הזינה, יזרום לאדמה זרם בעוצמה שתגרום לשריפת הנתיכים או להפעלת המפסק האוטומטי, המגינים בצד המתח הגבוה של השנאי.

(ב) ההתנגדות השקולה בין נקודת הכוכב של מקור הזינה לבין המסה הכללית של האדמה לא תעלה על 20 אהם.

(ג) הוראות תקנת משנה (א) לא יחולו כל אימת שברשת המתח הגבוה המזינה את השנאי מוארקת נקודת האפס באמצעות סליל כבוי או אמצעי אחר להגבלת הזרם לאדמה.

47. שילוט

(א) בכל מיתקן המוגן באיפוס ייקבע שלט בר־קיימא הנושא כתובת "מאופס", קרוב ככל האפשר לנתיכים או למפסק האוטומטי בכניסת קו הזינה למבנה.

(ב) בעל המיתקן או המחזיק בו יקבע את השלט והוא יחזק במצב תקין בכל עת.

48. אופן חיבור מוליך PEN

חיבור בין מוליך PEN של קו הזינה לבין פס השוואת הפוטנציאלים, ייעשה כמתואר באיור מס' 1 שבתוספת.

סימן ב': הארקת הגנה (TT)

49. התנגדות האלקטרודה ועכבת לולאת התקלה

בהארקת הגנה ייתקיימו שני אלה:

- (1) ההתנגדות החשמלית בין האלקטרודה המקומית המיועדת להארקת הגנה לבין המסה הכללית של האדמה לא תעלה על 5 אוהם;
- (2) עכבת לולאת התקלה תהיה כנדרש בתקנה 42.

סימן ג': זינה צפה (IT)

50. הגנה על ידי זינה צפה (IT)

- (א) זינה צפה מותרת בתנאי שיותקן, ליד מקור הזינה, משגוח לפקוח על רמת הבידוד במיתקן.
- (ב) התריע המשגוח על ליקוי בבידוד המיתקן יתוקן הליקוי בהקדם.
- (ג) ניתן המשגוח לכוונון, תהיה פעולה זו אפשרית באמצעות כלים בלבד.

51. גישור גופי מתכת נגישים והארקתם

- (א) כל הגופים המתכתיים של ציוד מסוג 1, כולל מקור הזינה, יהיו מגושרים ביניהם באמצעות מוליך הגנה שיוארק.
- (ב) היתה ההתנגדות בין ההארקה האמורה לבין המסה הכללית של האדמה פחות מאשר 5 אוהם, יכול שסף ההתרעה של המשגוח יהיה כלשהו; היתה התנגדות כאמור מעל 5 אוהם או שלא נמדדה כלל, יתריע המשגוח כאשר התנגדות הבידוד תרד מתחת לערך של 15 ± 100 אוהם לוולט; המתח הקובע הוא המתח בין המוליכים במיתקן חד־מופעי או המתח בין מופע לבקודת האפס במיתקן תלת־מופעי.

52. בדיקה תקופתית של המשגוח

- (א) המשגוח יהיה בפיקוחו של החשמלאי; אמינות פעולת המשגוח תיבדק מזמן לזמן בפרקי זמן סבירים; תוצאות הבדיקה יירשמו וישמרו בידי בעל המיתקן או מחזיקו.
- (ב) על אף האמור בתקנה 2 מותר שבדיקה כאמור בתקנת משנה (א) תבוצע בידי אדם שאינו חשמלאי.

סימן ד': הפרד מגן

53. הגבלת הקיבוליות

לא ישתמש אדם בהגנה על ידי הפרד מגן אלא במיתקן שבו הזרם הקיבולי בינו לבין מקור הזינה או האדמה קטן במידה שלא יגרום להלם חשמלי מסוכן; קיבוליות נאותה כזו תושג כשהמכפלה של אורך המעגל המופרד במתח המירבי בין שני מוליכים לא תעלה על מאה אלף; בכל מקרה לא יעלה אורך המעגל המופרד על 500 מטרים.

54. מקור הזינה ומתחיו

- (א) מקור הזינה של מיתקן המוגן על ידי הפרד מגן יהיה אחד מאלה:
- (1) מקור ראשוני: סוללה, מצבר, גנרטור;
 - (2) מקור משני: שנאי, ממיר.
- (ב) היה מקור הזינה שנאי, הוא יהיה מסוג שנאי מבדל ומתחו הראשוני לא יעלה על מתח נמוך.
- (ג) היה מקור הזינה שנאי מיטלטל, הוא יהיה מסוג II.
- (ד) המתח בין מוליכי המיתקן המוגן לא יעלה על 500 וולט.

55. איסור הארקת שיטה או הארקת הגנה

- (א) במיתקן המוגן על ידי הפרד מגן לא תותקן הארקת שיטה או הארקת הגנה.
- (ב) במיתקן כאמור לא יותקן מוליך הארקה במוביל, או כבל הכולל מוליך הארקה.
- (ג) האיסור שבתקנת משנה (ב) לא יחול על פתיל הוינה של מכשיר מסוג I.

56. הגבלת הזינה

מיתקן לא יזין ברוזמנית יותר ממכשיר אחד.

57. בית התקע

- (א) במיתקן המוגן על ידי הפרד מגן לא יותקן יותר מבית תקע אחד.
- (ב) קיימת בבית תקע מגעת הארקה, לא יחובר אליה מוליך כלשהו וליד בית התקע יותקן שלט:
"זהירות אסור לחבר הארקה".

58. מכשיר בעל רכיבים אחדים

- (א) מותר להגן בשיטת הפרד מגן על מכשיר הכולל רכיבים אחדים, כגון מנועים, מתנעים או גופי חימום, אם כל הרכיבים של המכשיר מורכבים על מסד מתכתי אחד או כלולים במעטה רציף אחד וגופי הרכיבים מסוג I מגושרים ביניהם באופן גלווני.
- (ב) הוראות תקנת משנה (א) לא יחולו על רכיבים מסוג II.

59. זינת מכשיר

זינת מכשיר המוגן על ידי הפרד מגן תיעשה באמצעות פתיל יחיד, כבל יחיד או מוליכים מותקנים במוביל אחד בלבדי להם.

60. אמצעי בטיחות נוספים

(א) במקומות של סכנה מוגברת, מבחינת הלם חשמלי, שבהם המפעיל של מכשיר מיטלטל מסוג I עומד על משטח מתכתי, כגון בתוך מכל או דוד, יותקן גישור מתכתי בין משטח העמידה של המפעיל לבין המכשיר.

(ב) הגישור הנדרש בתקנת משנה (א) ייעשה באמצעות מוליך נחושת גמיש שלם לכל אורכו, בחתך 4 מ"מ לפחות; מוליך כאמור לא יהיה כלול בפתיל הזינה ויהיה נתון לביקורת תזותית לכל אורכו, כולל חיבוריו.

(ג) מקור הזינה למקומות כאמור בתקנת משנה (א) ימוקם מחוץ למקום הסכנה המוגברת.

61. תקינות בידוד המיתקן

הבידוד של המיתקן המוגן על ידי הפרד מגן יוחזק במצב תקין בכל עת; נתגלה ליקוי בבידוד, אין להשתמש במיתקן עד לתיקון הבידוד.

סימן ה': מתח נמוך מאוד

62. מקור הזינה

(א) מקור הזינה של מתח נמוך מאוד יהיה כאמור בתקנה 54.

(ב) היה מקור הזינה שנאי, יהיה הוא מסוג שנאי מבודל; היה הוא שנאי מיטלטל הוא יהיה מסוג II.

(ג) המתח הראשוני של השנאי לא יעלה על 250 וולט לאדמה.

63. הפרדה בין השיטות

שיטה במתח נמוך מאוד המזוונת ממקור משני תהיה נפרדת באופן גליוני, מהשיטה המזינה את המקור.

64. איסור התקנת הארקת שיטה או הארקת הגנה

(א) במיתקן המוגן במתח נמוך מאוד לא תותקן הארקת שיטה או הארקת הגנה.

(ב) במיתקן כאמור מותר לחבר גופי מתכת של ציוד מסוג III עם גופי מתכת של ציוד הניזון ממתח נמוך.

65. רמת הבידוד

ניזון מיתקן, המוגן על ידי מתח נמוך מאוד, במתח העולה על 24 וולט, יהיו מוליכיו ואבריו מבודדים לרמת בידוד של 250 וולט לפחות.

66. הצטלבות עם קווים למתח גבוה או נמוך

הצטלבות בין קו למתח נמוך מאוד לבין קו למתח נמוך או למתח גבוה תהיה כנדרש בתקנות הרשתות.

67. אי חליפות של תקעים ובתי-תקע

תקעים ובתי-תקע למתח נמוך מאוד במיתקן יהיו בלתי חליפים עם תקעים ובתי-תקע למתחים אחרים באותו מיתקן.

סימן ו': מפסק מגן הפועל בזרם דלף

68. הגנה בלעדית על ידי מפסק מגן

מותר להשתמש במפסק מגן כהגנה בלעדית בפני חישמול במקרים אלה בלבד:

- (1) באתר בניה, בקרון מגורים, במבנה ארעי או במיתקן ארעי אחר;
- (2) במבנה שבו השתמשו בהגנה על ידי הארקה (TT) ומסיבה כלשהי הגנה כאמור אינה ממלאה אחר דרישות תקנות אלה ולא ניתן להשתמש במיתקן כאמור בהגנה על ידי איפוס (TN-S, TN-C-S);
- (3) במבנה שבו קיימת הארקה יסוד כאשר לא ניתן לבצע בו איפוס (TN-C-S) ועכבת לולאת התקלה או ההתנגדות למסה הכללית של אדמה אינן מאפשרות הגנה על ידי הארקה הגנה (TT);
- (4) בגופי תאורה המותקנים על עמודים העשויים מחומר מוליך;
- (5) במיתקנים אחרים שהתיר המנהל ובהתאם לתנאי ההיתר.

69. אופן ההתקנה וזרם ההפעלה של מפסק מגן

מוגן מיתקן על ידי מפסק מגן כהגנה בלעדית, יהיה מפסק זה מותקן כמפסק ראשי או בטור עם מפסק ראשי וזרם ההפעלה הנומינלי שלו יהיה 0.03 אמפר לפחות.

70. עכבת לולאת התקלה והאלקטרוודה המקומית

עכבת לולאת התקלה תהיה נמוכה דיה כך שבזמן החיבור בין מופע להארקה יפתח זרם קצר פי עשר לפחות מזרם ההפעלה הנומינלי

של מפסק המגן או, לחלופין, כדי שההתנגדות בין האלקטרודה של המיתקן לבין המסה הכללית של האדמה (R_E) לא תעלה על הערך המתקבל מהנוסחה:

$$R_E = \frac{U \text{ (מתח בין מופע לאדמה)}}{\text{זרם הפעלה באמפרים של מפסק מגן}}$$

במיתקנים שבהם קיימת סכנה מוגברת, כגון בחצרים רפואיים או חקלאיים $U = 24V$, במיתקנים אחרים $U = 50V$.

71. הפסקת הזינה

- (א) מפסק מגן המגן על מעגלים סופיים חייב להפסיק מהזינה את כל מוליכי המופעים ואת מוליך האפס.
(ב) מפסק מגן המגן על קווים יכול שלא יפסיק את מוליך האפס.
(ג) מפסק מגן לא יפסיק את מוליך הארקה.

72. בדיקה תקופתית של מפסק מגן

- (א) כושר פעולתו של מפסק מגן ייבדק מזמן לזמן בפרקי זמן סבירים; על אף האמור בתקנה 2 מותר שבדיקה כאמור תבוצע בידי אדם שאינו חשמלאי.
(ב) נמצא מפסק מגן המשמש כהגנה בלעדית במצב בלתי תקין, ינותק המיתקן שעליו הוא מגן מהזינה עד לתיקונו או החלפתו.

סימן ז': בידוד מגן

73. הגנה על ידי בידוד מגן

לא ישתמש אדם בהגנה על ציוד חשמלי בכידוד מגן אלא אם כן הציוד הוא מסוג II ומסומן בסימן □.

74. איסור הארקה

ציוד מסוג II לא יוארק; פתיל או כבל זיגה של ציוד כאמור לא יכלול מוליך הארקה.

75. תקינות הבידוד

בידוד מגן המשמש כהגנה בפני חישהמול יהיה תקין בכל עת; התגלה ליקוי בבידוד, אין להשתמש בציוד עד לתיקון הבידוד.

פרק ח': הוראות שונות

76. תקינות מערכת ההארקה ואמצעי ההגנה בפני חישהמול

מערכת ההארקה ואמצעי ההגנה בפני חישהמול יהיו במצב תקין ויעיל בכל עת; נתגלו ליקויים במערכת ההארקה או באמצעי ההגנה בפני חישהמול, יופסק המיתקן הלקוי או החלק הלקוי שלו או המכשיר הלקוי עד לתיקון התקלה, אלא אם כן נאמר אחרת בתקנות אלה.

77. בדיקות מערכות הארקה במיתקנים

לייצור וחלוקת חשמל

- (א) מערכות הארקה השיטה והארקה ההגנה במיתקן לייצור וחלוקת חשמל ייבדקו לענין קיום הוראות תקנות אלה לפני הפעלת המיתקן ולאחר מכן אחת לשש שנים לפחות.
- (ב) על אף האמור בתקנת משנה (א), אין צורך בבדיקה תקופתית של ההתנגדות למסה הכללית של האדמה של הארקה השיטה ברשת של חברת חשמל שבה מתקיימים כל התנאים המפורטים להלן:

(1) יש בה לפחות 5 הארקות במוליך האפס (N) או במוליך PEN בנוסף להארקת השיטה או כאשר הרשת היא בכבלים תת קרקעיים; במקרים כאמור ניתן להסתפק בבדיקה חזותית של חיבורי הארקה בלבד, אחת לחמש שנים;

(2) ההתנגדות השקולה בין מוליך האפס (N) או מוליך PEN לבין המסה הכללית של האדמה נמדדת אחת לחמש שנים לפחות בנקודה כלשהי ואינה עולה על 2 אוהם;

(3) נעשית בדיקה חזותית בלבד אחת לחמש שנים לפחות, של חיבורי ההארקה.

78. בדיקת הארקה של מיתקן צריכה

במיתקני צריכה, בהם קיימת סכנה של איכול מוגבר של האלקטרודה, תימדד התנגדותה למסה הכללית של האדמה וכן תבוקר שלמות מוליך הארקה בחלקו הנראה לעין, אחת לחמש שנים לפחות.

79. בדיקת מערכות הארקה ואמצעי הגנה

(א) מערכות הארקה ואמצעי הגנה בפני חישמול במיתקן צריכה ייבדקו לפני הפעלת המיתקן או לאחר שינוי יסודי במיתקן וכן בכל בדיקה של המיתקן.

(ב) בבדיקה יבוקר אם התקיימו הוראות תקנות אלה במערכת ההארקה ובאמצעי ההגנה בפני חישמול.

80. תוצאות הבדיקה רישומן ושמירתן

- (א) תוצאות הבדיקה של מיתקן לייצור ולחלוקת חשמל לפי תקנה 77 יירשמו ויישמרו בידי הבודק, בעל המיתקן או מחזיקו.
- (ב) תוצאות הבדיקה במיתקן צריכה לפי תקנות 78 ו-79 יירשמו בידי בודק המיתקן לפני הפעלתו הראשונה ובבדיקות התקופתיות; הרישומים יישמרו בידי הבודק או בעל המיתקן או מחזיקו.

81. אחריות

חובה המוטלת לפי תקנות אלה יראו אותה כמוטלת על מתכנן המיתקן, על מתקימו, על בעלו, על מחזיקו או על מפעילו, הכל לפי הענין, והוא כאשר אין כוונה אחרת משתמעת.

82. תחולה

תקנות אלה יחולו על -

- (1) כל מיתקן חשמלי שהותקן לאחר תחילתן;
- (2) כל שינוי יסודי שיעשה לאחר תחילתן במיתקן שהיה קיים לפני תחילתן; לענין פסקה זו "שינוי יסודי" - שינוי במיתקן הנעשה לשם הגדלת מכסת המיתקן או שינוי בשיטת ההגנה של המיתקן.

83. ביטול

תקנות החשמל (הארקות ושיטות הגנה בפני חישימול במתח עד 1,000 וולט), התשמ"ד-1984^א - בטלות.

84. תחילה

תחילתן של תקנות אלה ששה חודשים מיום פרסומן.

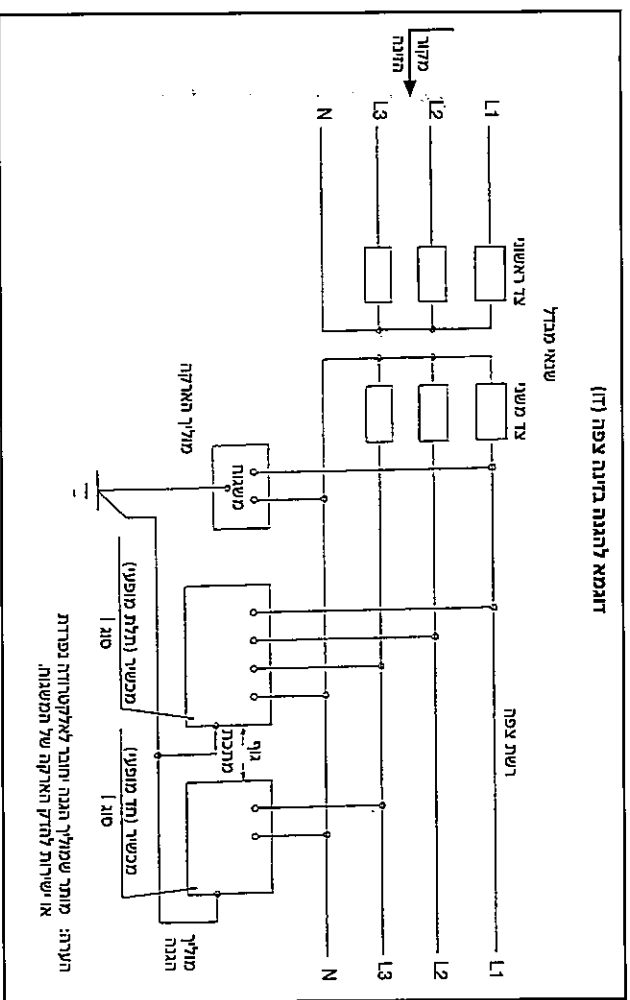
85. הוראת מעבר

על אף האמור בתקנה 84 מותר לפעול לפי תקנות אלה בלבד החל מיום פרסומן.

יובל נאמן

ה' בתמוז התשנ"א (17 ביוני 1991) שר האנרגיה והתשתית

עמ' 1693; התשמ"ה, עמ' 48; התשמ"ו, עמ' 1175.



תקנות החשמל (הארקות יסוד), התשמ"א-1981*

בתוקף סמכותי לפי סעיף 13 לחוק החשמל, התשי"ד-1954¹, אני מתקין תקנות אלה;

1. הגדרות בתקנות אלה -

"אלקטרודת הארקות יסוד" - חלקי פלדה הטמונים ביסוד של המבנה, המחוברים ביניהם;

"הארקות יסוד" - מערכת הכוללת אלקטרודת הארקות יסוד, טבעת גישור, פס השוואת הפוטנציאלים ומוליך הארקה המחבר טבעת גישור אל פס השוואת הפוטנציאלים;

"חישמול" - הופעה באקראי של מתח חשמלי במקום שאינו מיועד לכך;

"חשמלאי" - בעל רשיון לביצוע עבודות חשמל לפי חוק החשמל והתקנות שלפיו;

"טבעת גישור" - טבעת מתכתית המגשרת בין חלקי אלקטרודת הארקות יסוד והיא חלק ממנה;

"לוח" - מסד וציוד חשמלי המורכב עליו לפיקוד ולפיקוח על מיתקן חשמלי;

1. ס"ח התשי"ד, עמ' 190.

* ק"ת 4271 י"ד באלול התשמ"א, 13.9.1981, עמ' 1504;
ק"ת 5474 ח' בתשרי התשנ"ג, 5.10.1992, עמ' 7;
ק"ת 5656 כ"ה בשבט התשנ"ה, 26.1.1995, עמ' 644.

"לוח ראשי" - לוח הניזון ממקור האספקה של המיתקן במישרין לפיקוד ולפיקוח על מיתקן המחובר אליו, בשלמותו;

"לולאת תקלה" או **"מעגל הארקה"** - מסלול זרם התקלה ממקור הזינה דרך מוליכי הזינה, מוליכי הארקה, הארקה יסוד, המסה הכללית של האדמה, הארקה שיטה של מקור הזינה, כולם או מקצתם, המחברים זה לזה בטור או במקביל, ושדרך מסלול זה עובר זרם תקלה או זרם פחת;

"מוליך הארקה" - מוליך המחבר את גופי המתכת החייבים בהארקה או את נקודת השיטה המיועדת להארקה לאלקטרודת הארקה יסוד, במישרין או באמצעות פס השוואת הפוטנציאלים;

"מוליך חיבור" - מוליך המחבר את השירותים המתכתיים הלא חשמליים של המבנה אל פס השוואת הפוטנציאלים או אל פס הארקה;

"מיתקן חשמלי" או **"מיתקן"** - מיתקן המשמש לייצור חשמל, הולכתו, צריכתו או שינויו (טרנספורמציה), לרבות מכונות, מצברים וציוד חשמלי קבוע או מיטלטל הקשורים במיתקן;

"מיתקן ביתי" - מיתקן במבנה המיועד למגורים, למסחר או למשרדים או מבנה שתנאי השימוש במיתקן החשמלי ורמת הבטיחות שלו דומים לאלה המיועדים לדירות מגורים;

"מנהל" - מנהל עניני החשמל;

"פס הארקה" או **"התקן הארקה"** - פס או התקן המשמש לחיבור או לניתוק של מוליכי הארקה;

"פס השוואת פוטנציאלים" - פס שאליו מתחברים מוליכי הארקה ומוליכי חיבור, פס זה יכול לשמש גם כפס הארקה.

2. התקנת הארקת יסוד

- (א) לא תותקן הארקת יסוד אלא בהתאם לתקנות אלה.
- (ב) כל מבנה אשר לו יסודות באדמה יצוייד בהארקת יסוד.
- (ג) על אף האמור בתקנת משנה (ב) אין חובה להתקין הארקת יסוד בתוספת למבנה קיים שאין בו הארקת יסוד, אולם אם תותקן הארקת יסוד היא תחובר למערכת הארקה הקיימת במבנה.
- (ד) התקנת אלקטרודת הארקת יסוד ומוליך הארקה בקטע שבין אלקטרודת הארקת יסוד לבין פס השוואת פוטנציאלים לא תבוצע אלא בידי חשמלאי או בפיקוחו.
- (ה) התקנת פס השוואת הפוטנציאלים או מוליכי חיבור או מוליכי הארקה, לרבות החיבורים ביניהם, לא תבוצע אלא בידי חשמלאי.

3. מבנה אלקטרודת הארקת יסוד

- (א) אלקטרודת הארקת יסוד תהיה מאחד מאלה:
- (1) מפס פלדה בעובי 3.5 מ"מ לפחות וחתכו 100 מ"מ לפחות;
 - (2) ממוט פלדה עגול, בקוטר 10 מ"מ לפחות;
 - (3) מפלדת הזיון של המבנה בקוטר 10 מ"מ לפחות, ובלבד שהוטמנו ביסוד בטון שבאדמה, והבטון יעמוד בדרישות תקנת משנה (ב) (5).
- (ב) טבעת גישור תותקן בין חלקי פלדת הזיון של המבנה, שהוטמנו ביסוד בטון באדמה ותהיה -
- (1) מפס או ממוט פלדה שהוטמנו במיוחד למטרה זו או מפלדת הזיון של המבנה עצמו;

- (2) במישור האפקי הנמוך ביותר שבהיקף המבנה;
- (3) במידות של 3.5 מ"מ לפחות העובי ו-100 מ"מ לפחות החתך אם הטבעת מפס פלדה, ובקוטר 10 מ"מ לפחות אם היא ממוט פלדה עגול;
- (4) סגורה, זולת אם נתקבל אישור בכתב מאת המנהל להתקין טבעת גישור פתוחה; במקרה של מבנה בצורת "ח" מותר לסגור את טבעת הגישור על ידי מוליך נחושת מבודד בחתך 25 מ"מ לפחות, טמון באדמה;
- (5) טמונה בבטון אשר יעמוד בתקן ישראלי ת"י 466 "חזקת הבטון" בנוגע לכמות הצמנט ולעובי שכבת הכיסוי;
- (6) מוחזקת באופן יציב על ידי מחזיקים ותישמר כך בעת יציקת הבטון;
- (7) בעלת רציפות חשמלית של חלקיה כמפורט בתקנה 4;
- (8) מותקנת כשהצלע הארוכה של חתך הערב שלה אנכית אם היא מפס פלדה.
- (ג) יותקן חיבור חשמלי בהתאם לתקנה 4(1) בין טבעת הגישור ופלדת הזיון האנכי של המבנה החודר לאדמה בבטון, כגון כלונס או יסוד עובר.
- (ד) כאשר המבנה הוא מסוג "קונסטרוקציה מפלדה" -
- (1) חלקי פלדה המגשרים בין עמודי פלדה יכולים לשמש כטבעת גישור, בין אם הם נמצאים מתחת לפני הקרקע ובין אם נמצאים מעל פני הקרקע;
- (2) אין חובה שהחלקים המגשרים יהיו מכוסים בבטון.
- (ה) נמצאת נקודה כלשהי של המבנה במישור טבעת הגישור במרחק העולה על 10 מ' ממנה, יותקן גישור בין חלקי טבעת זו כך שכל נקודה במבנה לא תהיה מרוחקת יותר מ-10 מ' מהטבעת.

- (ו) קיימת ביסוד מבנה שכבה המבודדת אותו באופן חשמלי מהאדמה, תותקן מתחתו טבעת גישור נוספת, שתהיה -
- (1) בתוך שכבת בטון בעובי 15 ס"מ לפחות בקרקע שאינה קורוזיבית, ו-20 ס"מ לפחות בקרקע קורוזיבית; תכולת הצמנט בשכבה מיוחדת זו תהיה לפחות 300 ק"ג למטר מעוקב בקרקע שאינה קורוזיבית ו-400 ק"ג לפחות בקרקע קורוזיבית;
- (2) מחוברת בשני חיבורים לפחות אל טבעת גישור הנמצאת ביסוד המבנה; חיבורים אלה יהיו מרוחקים ככל האפשר זה מזה ויבוצעו כנדרש בתקנה 4(1).
- (ז) החיבור בין חלקי טבעת הגישור דרך תפר התפשטות משני עברי התפר, יהיה מפס פלדה כפיף בעל גמישות, שמידותיו יהיו לפחות כמידות הטבעת לפי תקנת משנה (ב)3.
- (ח) לטבעת גישור תוצא יציאת חוץ אחת לפחות מכל צד של המבנה; היציאות ישמשו לחיבורים של הגנה נגד ברקים, לאלקטרודה נוספת, למבנה אחר, להארקת תורן של אנטנה ולמיתקנים אחרים החייבים חיבור לאלקטרודת הארקת יסוד; חתך היציאות יהיה כנדרש בתקנת משנה (א)1 או (2).
- (ט) המעברים דרך תפר התפשטות ויציאות חוץ ייעשו במקום נוח לגישה וחלקיהם החשופים יוגנו בפני שיתוך.

4. הבטחת רציפות חשמלית

- החיבורים בין חלקי טבעת גישור ובין טבעת הגישור ופלדת הזיון יבטיחו רציפות חשמלית נאותה; וכן -
- (1) החיבורים בין חלקי טבעת הגישור יהיו בריתוך או בהדקים מיוחדים או בסימור או בברגים;

- (2) כאשר טבעת הגישור אינה חלק מפלדת הזיון של המבנה, ייעשו חיבורים בין הטבעת לבין פלדת הזיון במרחקים שלא יעלו על 5 מטרים בין חיבור לחיבור;
- (3) יובטח קשר גליוני בין טבעת הגישור לבין הזיון של קורה, בין טבעת הגישור לבין הזיון של יסודות ובין טבעת הגישור לבין הזיון של יסוד העובר, שיהיו מפלדה עגולה בקוטר 6 מ"מ לפחות או בקשירה בחוט פלדה;
- (4) אין חובה לגשר בין פלדת הזיון של רצפה ובין טבעת הגישור.

5. מוליכי הארקה

- (א) מוליך ההארקה בקטע שבין טבעת הגישור לבין פס השוואת הפוטנציאלים יהיה מפלדה ובמידות מזעריות כנדרש בתקנה 3(א1) או (2), לפי הענין; המוליך יהיה שלם לכל אורכו ויותקן בתוך קירות המבנה; אם לא נתאפשרה התקנה בתוך קירות המבנה, הוא יוגן בפני שיתוך ופגיעות מיכניות.
- (ב) חיבור המוליך לטבעת הגישור ייעשה בריתוך באורך 3 ס"מ לפחות.
- (ג) מוליך הארקה המחבר יותר מלוח ראשי אחד (מוליך הארקה ראשי כמתואר באיור ג' בנספח ט') יהיה בחתך של 10 ממ"ר לפחות ושלם לכל אורכו.
- (ד) במבנה בן 4 קומות ומעלה יותקן מוליך גוסף במקביל למוליך ההארקה הראשי (להלן - מוליך מקביל) שיהיה אחד מאלה:
- (1) מוליך פלדה אנכי הטמון בכטון המבנה, המהווה חלק מזיון המבנה (טבעת גישור אנכית) ואשר ימלא אחר כל הדרישות הקיימות לגבי טבעת גישור;

(2) מוליך נחושת בעל חתך שווה לפחות לזה של מוליך
ההארקה הראשי.

(ה) בכל קומה רביעית וכן בקומה העליונה של המבנה ייעשה
חיבור בין המוליך המקביל לבין מוליך ההארקה הראשי; היה
המוליך המקביל מוליך הפלדה האנכי (טבעת גישור אנכית)
יהיה החיבור אל היציאה כדוגמת יציאת חוץ מטבעת גישור
לפס השוואת פוטנציאלים.

(ו) מוליכי הארקה לחלקי מתכת של תורן אנטנה או של קולט
ברקים יהיו לפי התקן ויחבורו ליציאות חוץ מטבעת הגישור,
כאמור בתקנה 3(ה).

6. מבנה פס השוואת הפוטנציאלים

(א) פס השוואת הפוטנציאלים יהיה מאחת מאלה -

(1) מנחושת שמידותיה 4 מ"מ עובי לפחות ו-40 מ"מ רוחב
לפחות;

(2) מסגסוגת המכילה לפחות 50% נחושת ובחתך של 160
ממ"ר לפחות.

(ב) פס השוואת הפוטנציאלים לפי תקנת משנה (א)(2) יהיה
בחוזק מכני של פס השוואת הפוטנציאלים לפי תקנת משנה
(א)(1) לפחות.

(ג) בפס השוואת הפוטנציאלים יותקנו ברגי חיבור למוליכי
הארקה ולמוליכי חיבור כמספר המוליכים המחוברים אליו
בתוספת שני ברגים לפחות, אבל לא פחות משבעה ברגי
חיבור לכל פס; מוליכי הארקה ומוליכי החיבור יחבורו כל
אחד לפס השוואת הפוטנציאלים בבורג נפרד ובמרחק מה
זה מזה.

7. התקנת פס השוואת הפוטנציאלים

- (א) פס השוואת הפוטנציאלים יותקן בתוך מבנה, על קיר או בלוח חשמל, במרחק של 4 ס"מ לפחות משטח שעליו הוא מותקן; הוא יהיה יציב, תהיה אליו גישה נוחה וימוקם קרוב אל ההבטחה הראשית של החברה הציבורית המספקת חשמל למבנה.
- (ב) אם קיימת יותר מכניסה אחת של אספקת חשמל יותקן פס השוואת הפוטנציאלים לכל כניסה.
- (ג) אם קיימת סכנה לפגיעות מכניות, יוגן הפס במכסה מחומר בלתי דליק או הכבה מאליו.
- (ד) הפס יותקן בגובה 1.80 מ' עד 2.40 מ' מהרצפה; במקום שהפס מוגן בפני פגיעות מכניות מותר שגבהו יהיה 0.50 עד 2.40 מ' מהרצפה; במקום שהפס מותקן בחדר שהכניסה אליו מותרת לחשמלאי בלבד או בלוח החשמל - מותרת ההתקנה בכל גובה.
- (ה) בין פס השוואת הפוטנציאלים לבין ההבטחה הראשית של החברה הציבורית לאספקת חשמל יותקן מוביל בקוטר 29 מ"מ לפחות, אלא אם הם נמצאים בתוך לוח אחד.

8. חיבורים אל פס השוואת הפוטנציאלים

- אל פס השוואת הפוטנציאלים יחוברו באמצעות מוליכי חיבור נפרדים השירותים המתכתיים הבאים הנמצאים בתוך המבנה:
- (1) אלקטרודת הארקה יסוד;
 - (2) כניסה ראשית של צנרת מים קרים;
 - (3) כניסה ראשית של צנרת ביוב;
 - (4) צנרת ההסקה המרכזית והמים החמים;
 - (5) כניסת צנרת גז מרכזית;

- (6) צנרת לאויר דחוס;
- (7) הארקה הגנה של גנרטור, שנאי או ממיר;
- (8) הארקה שיטה של גנרטור, שנאי או ממיר;
- (9) מסילות של מעליות;
- (10) תעלות מתכתיות של מיזוג אויר מרכזי;
- (11) הארקה מיתקן טלפון;
- (12) כל שירות מתכתי אחר במבנה.

9. מוליך חיבור

מוליך חיבור יהיה בחתך של 10 ממ"ר לפחות ויכול שיהיה ללא בידוד; היה מוליך החיבור בעל בידוד, יהיה זה בצבע צהוב/ירוק כנדרש לגבי מוליך הארקה.

10. השוואת פוטנציאלים במיתקן ביתי

במיתקן ביתי יותקן בלוח הראשי פס הארקה שאליו יחובר צינור המים הקרים של המיתקן; החיבור ייעשה על ידי מוליך נחושת בחתך 2.5 ממ"ר לפחות כאשר הוא במוביל, או בחתך של 4 ממ"ר לפחות כאשר הוא אינו במוביל.

11. תכנון וסימון

- (א) תכנון הארקה היסוד ייעשה בידי מי שתכנן את המיתקן החשמלי של המבנה.
- (ב) אלקטרודת הארקה היסוד, טבעת הגישור, מיקום פס השוואת הפוטנציאלים ומוליך הארקה בקטע בין טבעת הגישור ופס השוואת הפוטנציאלים יסומנו בתכניות של המבנה, לפי נספחים א' עד י' לתקנות אלה.

(ג) פס השוואת הפוטנציאלים, מוליכי חיבור ומוליכי הארקה יסומנו בתכניות החשמל של המבנה, לפי גספחים א' עד י' לתקנות אלה.

12. בדיקת הארקות יסוד

(א) הארקה יסוד תיבדק לפני הפעלת המיתקן ובכל בדיקה של המיתקן, לרבות בדיקה חזותית, ותוצאותיהן יירשמו בידי הבודק בתעודות בדיקה וישמרו בידי בעל המיתקן או מחזיקו.
(ב) עכבת (אימפדנס) לולאת התקלה תימדד דרך הארקה היסוד כשזו מגותקת מפס השוואת הפוטנציאלים.

13. שמירת דינים

הוראות תקנות אלה באות להוסיף על תקנות החשמל (הארקות או הגנות אחרות) התשכ"ב - 1962.²

14. ביטול

תקנות החשמל (הארקות יסוד), התשל"ח-1978³ - בטלות.

15. תחולה ותחילה

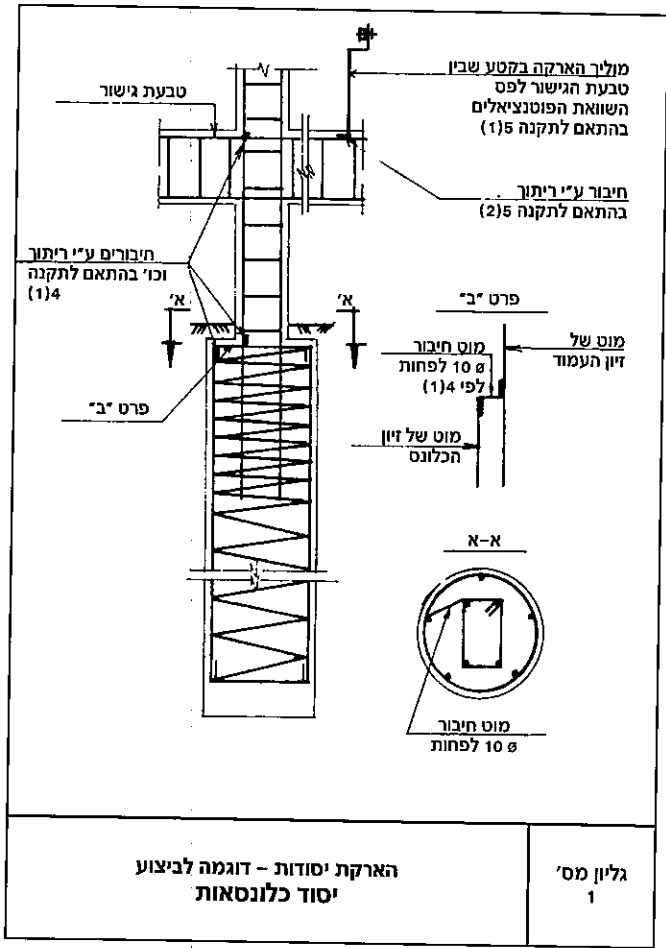
(א) תקנות אלה יחולו על כל מבנה שיסודותיו באדמה והוקמו לאחר תחילתן.
(ב) תחילתן של תקנות אלה ששה חודשים מיום פרסומן.

יצחק מודעי
שר האנרגיה והתשתית

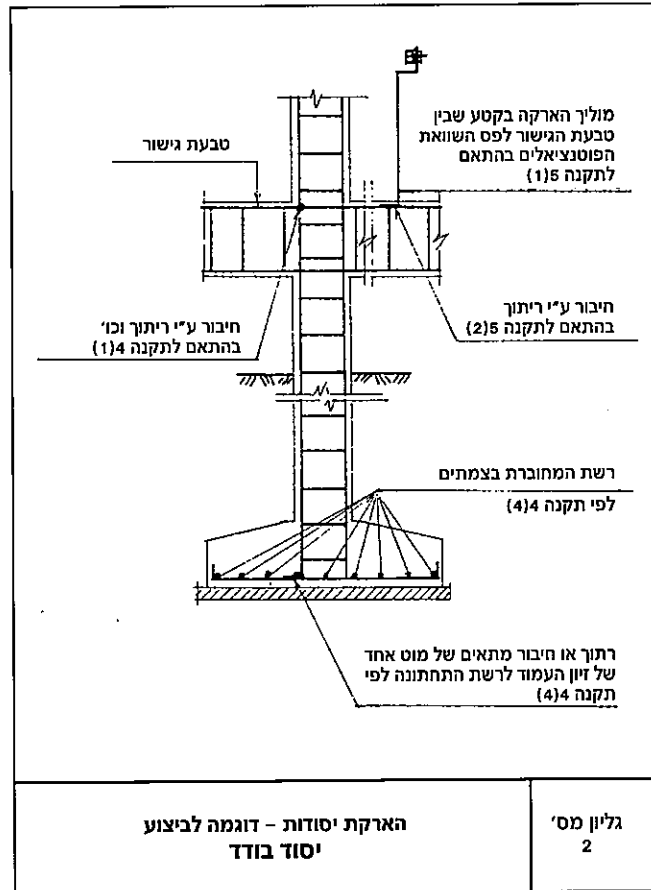
ג' בתמוז תשמ"א (5 ביולי 1981)
(חמ' 3-382)

2. ק"ת התשכ"ב, עמ' 2112.
3. ק"ת התשל"ח, עמ' 1394.

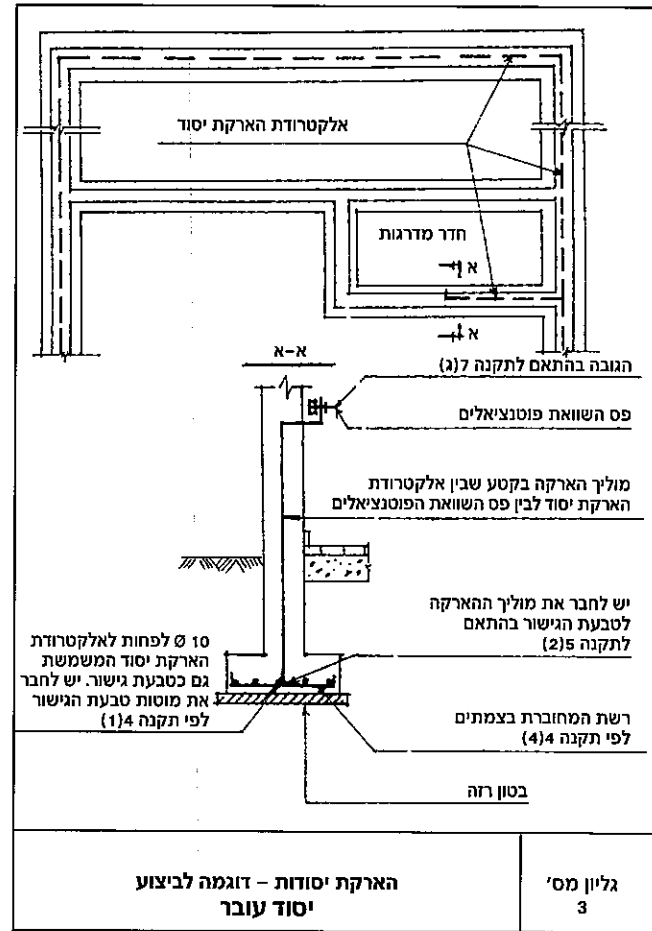
נספח א'



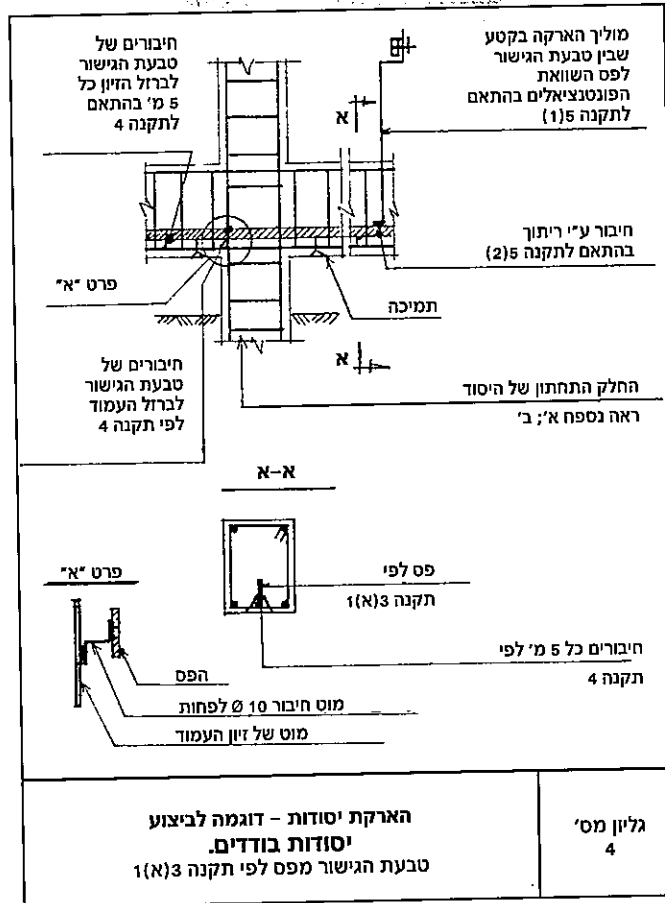
נספח ב'



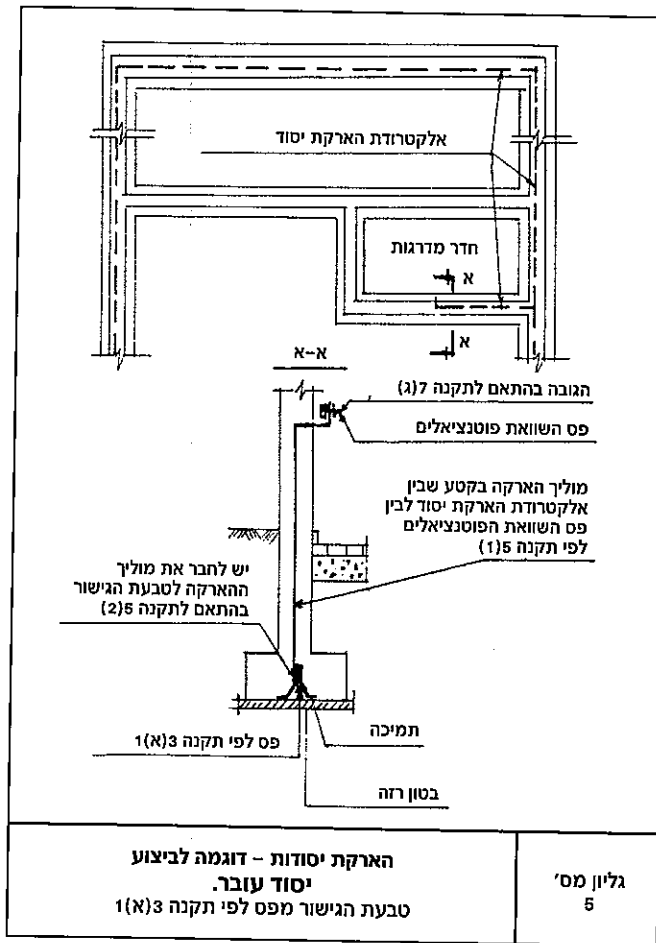
נספח ג'



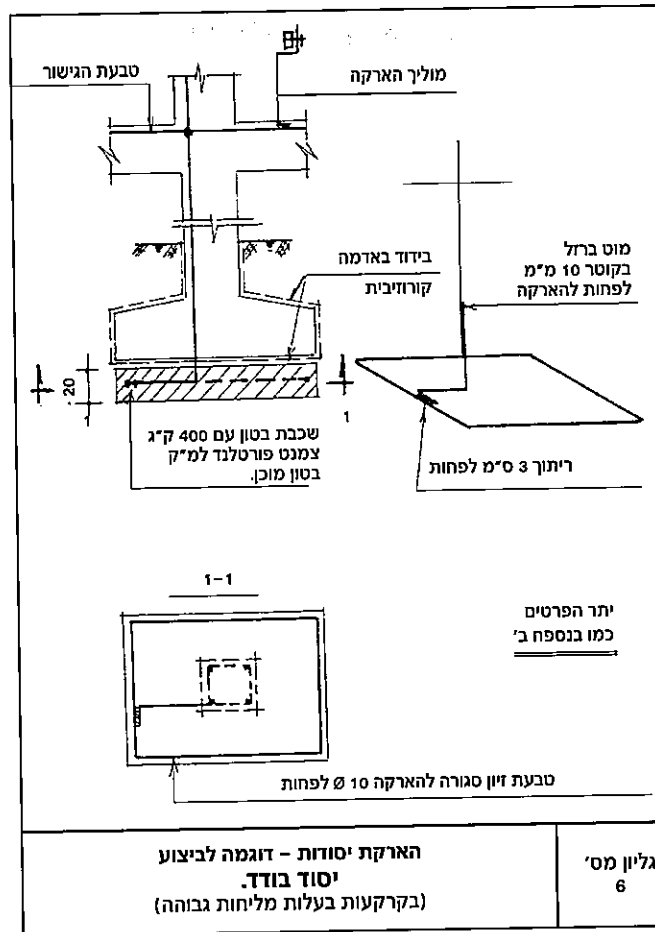
נספח ד'



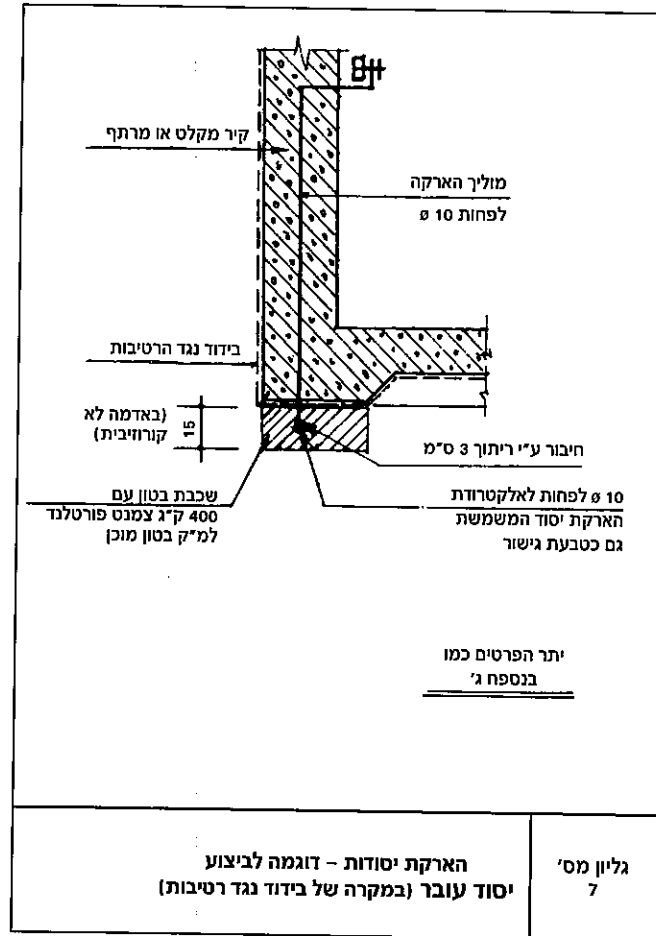
נספח ה'



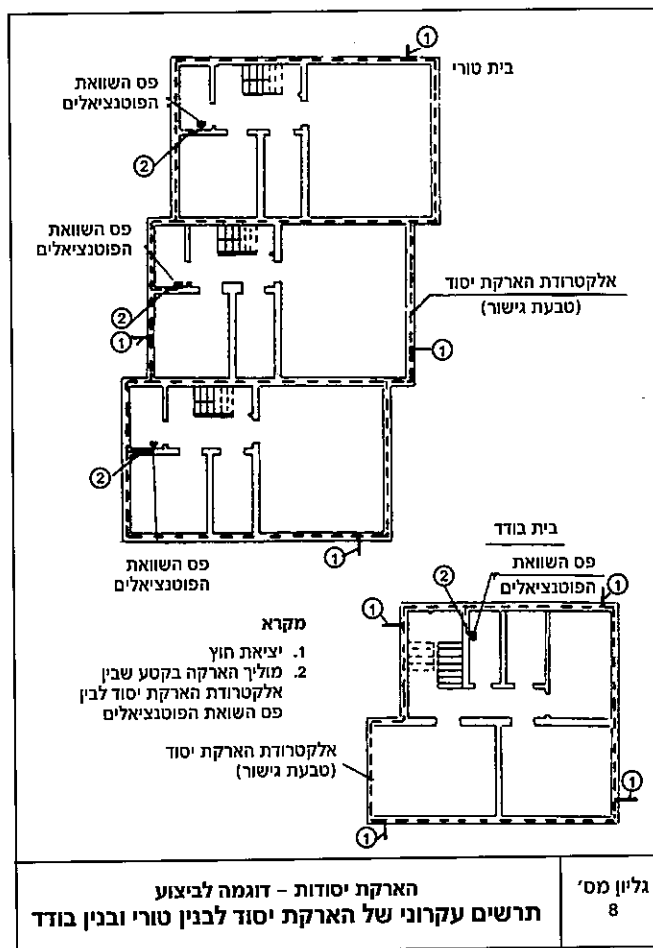
נספח ו'



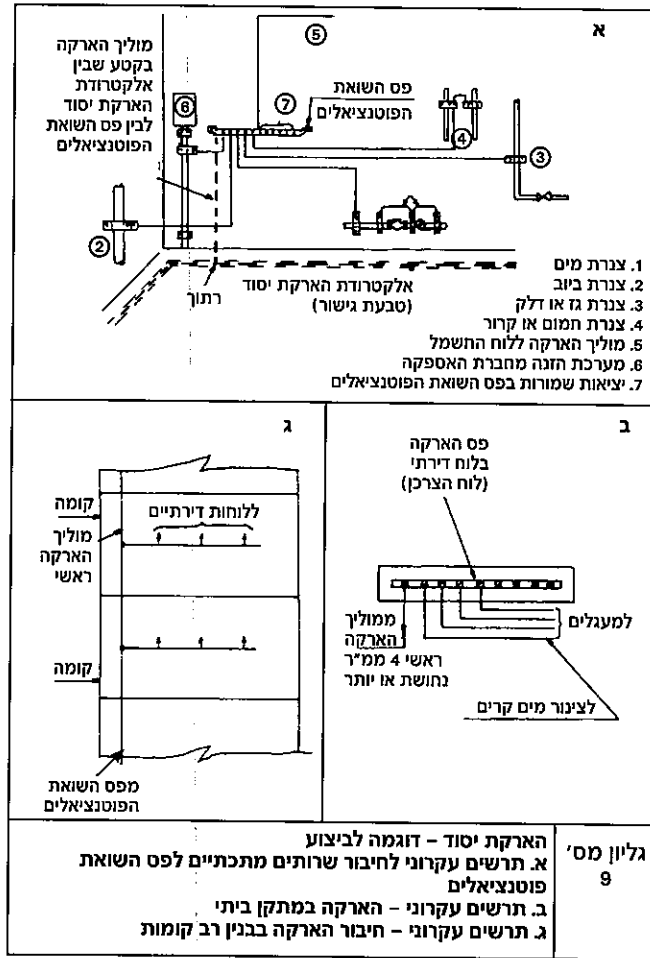
נספח ז'




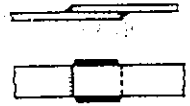
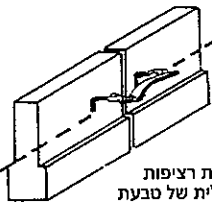

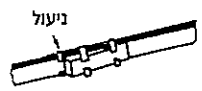

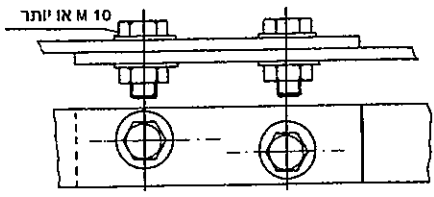
נספח ח'



נספח ט'



נספח י'

<p>①</p>  <p>תמיכה לפס הארקה</p>	<p>④</p>  <p>חיבור-ריתוך</p>
<p>②</p>  <p>אבטחת רציפות חשמלית של טבעת גישור בתפר במבנה</p>	<p>⑤</p>  <p>חיבור-ריתוך</p>
<p>③</p>  <p>חיבור-יתד ניעול</p>	<p>⑥</p>  <p>חיבור-ריתוך</p>
<p>⑦</p>  <p>חיבור ברגים M 10 או יותר</p>	
<p>הארקת יסודות - דוגמה לביצוע חיבור חיזוק ותמיכה</p> <p>גליון מס' 10</p>	

תקנות החשמל (מעגלים סופיים הניזונים במתח עד 1000 וולט), התשמ"ה-1984*

בתוקף סמכותי לפי סעיף 13 לחוק החשמל, התשי"ד-1954¹ (להלן
החוק) אני מתקין תקנות אלה:

פרק א': הוראות כלליות

1. הגדרות

בתקנות אלה -

- "אבזר" - פריט של ציוד חשמלי המשמש לתמסורת או לחלוקה
של אנרגיה חשמלית;
- "אזור" - הלל בתוך או בקרבת אמבטיה או תא מקלחת במיתקן
ביתי, כמתואר באיור שבתוספת;
- "אזור 0" - החלל בפנים האמבטיה או אגן המקלחת עד לגובה
של סף גלישת המים מהאמבטיה או מהאגן החוצה;
- "אזור 1" - החלל מעל אזור "0" עד לתקרת החדר או עיגול
שמרכזו בראש המקלחת ברדיוס של 60 ס"מ עד לתקרת החדר.
- "אזור 2" - החלל שנתחם בין אזורים "0" או "1" לבין שטח
שבמרחק אופקי של 60 סנטימטרים, או עד קיר או מחיצה קבועה
אחרת, לפי הקרוב יותר, עד לגובה של 2.25 מטרים;

1. ס"ח התשי"ד, עמ' 190.

* ק"ת 4731, כ"ג בחשון התשמ"ה, 18.11.1984, עמ' 350;
ק"ת 4979, ז' בחשון התשמ"ז, 9.11.1986, עמ' 100;
ק"ת 5474, ח' בתשרי התשנ"ג, 5.10.1992, עמ' 2;
ק"ת 5619, ט"ז באלול התשנ"ד, 23.8.1994, עמ' 1281;
ק"ת 5708, י"א בתשרי התשנ"ו, 5.10.1995, עמ' 19;
ק"ת 5783, כ"ח באלול התשנ"ו, 12.9.1996, עמ' 1550.

"אזור 3" - החלל הנתחם בין אזור "2" לבין שטח שבמרחק אופקי של 2.40 מטרים, או עד לקיר או למחיצה קבועה אחרת, לפי הקרוב יותר, עד לגובה של 2.25 מטרים;

"הדקי צרכן" - הדקים של מונה חברת חשמל או הדקים בתיבת חיבור בקרבת המונה האמור המשמשים לחיבור בין רשת חברת חשמל לבין מיתקן הצרכן.

"IPXXX" - דרגת הגנה כמשמעותה בתקן ישראלי ת"י 981 כמפורט בטבלה שבתוספת.

"דוד שמש" - דוד לחימום מים באמצעות אנרגיית השמש, הכולל גם גיבוי חשמלי;

"זרם יתר" - זרם העולה מסיבה כלשהי על הזרם הנקוב של ציוד חשמלי;

"זרם קצר" - זרם יתר המופיע כתוצאה מתקלה שגרמה התהוות חיבור בעל עכבה (אימפדנס) גמוכה מאוד בין שתי נקודות שקיים ביניהם הפרש פוטנציאלים;

"חי" - מצב של מוליך או אבזר המחובר למקור של מתח חשמלי באופן גלווני או השראתי, או כשהוא טעון חשמל, לרבות מוליך האפס; **"חשמלאי"** - בעל רשיון לעסוק בביצוע עבודות חשמל לפי החוק;

"מבטח" - אבזר לניתוק אוטומטי של זרם חשמלי במיתקן, כאשר עצמתו גדולה מעצמת הזרם הנקוב שלו. מבטח יכול להיות משני סוגים: נתיך או מפסק אוטומטי;

"מוביל" - צינור, תעלה, מנהרה, פרוזדור וכל מעבר אחר, המיועדים להכיל מוליכים או כבלים;

"מכשיר" - ציוד חשמלי המיועד להמרה במתכוון של אנרגיה חשמלית באנרגיה חשמלית אחרת או באנרגיה מסוג אחר;

"מכשיר מיטלטל" - מכשיר הניתן להעברה ממקום למקום תוך שימוש תקין בו;

"מכשיר נייד" - מכשיר חשמלי שאינו ניתן להעברה בנקל ממקום למקום;

"מכשיר קבוע" - מכשיר חשמלי מחובר למבנה;

"מנורה מיטלטלת" - מנורה הניתנת להעברה ממקום למקום תוך שימוש תקין בה;

"מנורה קבועה" - מנורה מחוזקת למקומה שאינה ניתנת להעברה ממקום למקום אלא על ידי שימוש בכבלים, לרבות מנורה תלויה על תקרה או על קיר;

"מנתק זרם" - אבזר לניתוק או לחיבור של מעגל חשמלי ללא עומס;

"מעגל" - מוליכים אחדים, המותקנים יחד והמוגנים על-ידי מבטח משותף.

"מעגל סופי" - מעגל חשמלי שתחילתו במבטח הקרוב ביותר במעגל למכשיר חשמלי או לבית תקע וסיומו במכשיר או בבית התקע;

"מפסק" - אבזר לניתוק או לחיבור של מעגל תחת עומס כולל לחיץ (לחצן);

"מפסק אוטומטי" - מבטח בעל מנגנון מכני לניתוק זרם, במקרה של זרם יתר;

"מת" - מצב של מוליך כשהוא מנותק מכל מקור של מתח חשמלי, וחפשי מכל טעינה חשמלית;

"מתח נמוך" - מתח בין מוליכים העולה על 50 וולט ואינו עולה על 1000 וולט;

"מיתקן (חשמלי)" - מערכת ציוד המשמשת לשם ייצור חשמל, הולכתו, הפצתו, צריכתו, צבירתו או שינויו (טרנספורמציה), לרבות מבנים, מכונות, מכשירים, מצברים, מוליכים, אבזרים, וציוד חשמלי קבוע או מיטלטל, הקשורים במיתקן;

"מיתקן ביתי" - מיתקן במבנה למגורים, למשרדים, למסחר או דומה להם;

"נקודת מאור" - קצוות מוליכים במיתקן חשמלי לזינת מנורה קבועה;

"נתיך" - מבטח הפועל על ידי התכת אלמנט;

"סוג II" - סוג ציוד המיועד לזינה במתח נמוך, שחלקיו החיים מבודדים בבידוד כפול או בבידוד מוגבר;

"עומס יתר" - עומס הגורם לזרם יתר במעגל כאשר אין בו קצר;

"ציוד" - פריטים המהווים חלק ממיתקן חשמלי;

"תקן" - תקן ישראלי שניקבע לפי חוק התקנים התשי"ג-1953² ובהעדר תקן כאמור - תקן או מפרט כפי שהורה המנהל בכל מקרה או בסוג של מקרים.

2. סי"ח התשי"ג עמ' 30.

2. התקנת מעגל סופי

- (א) לא יתכנן אדם מעגל סופי, לא יתקינו, לא יבדוק אותו ולא ישגיח על התקנתו אלא אם כן הוא חשמלאי.
- (ב) על אף האמור בתקנת משנה (א) מותר לאדם שאינו חשמלאי להתקין חלק ממעגל סופי אם בידו היתר בהתאם לחוק.
- (ג) במיתקן ביתי לא יימצא שום חלק של מעגל סופי הניזון מלוח ראשי אחד בשטח הניזון מלוח ראשי אחר פרט, למעגל אשר במוביל, בהתקנה סמויה, ללא תיבות.
- (ד) על אף האמור בתקנת משנה (ג) מותר שמיתקן הניזון מלוח המיועד לשטח משותף של מבנה יימצא בשטח הניזון מלוח אחר, כגון לחיץ בדירה, המפעיל תאורה בחדר מדרגות.
- (ה) מפל המתח המרבי בין הדקי הצרכן לבין נקודת צריכה כלשהי במיתקן הצרכן לא יעלה על 3% מהמתח הנומינלי של הרשת.

3. התאמה לזרם, למתח, לתדר ולדרישות התקן

- (א) ציוד חשמלי של מעגל סופי יותאם לזרם הנקוב של המבטח המגן על המעגל, למתח הנקוב ולתדר הנקוב של המעגל.
- (ב) על אף האמור בתקנת משנה (א) מותר להתקין לתאורה מפסקים בעלי זרם נקוב של 10 אמפר במעגל המוגן על ידי מבטח בעל זרם נקוב של 16 אמפר.
- (ג) ציוד חשמלי במעגל סופי יתאים לדרישות התקן.

4. התאמה למקום ההתקנה

- (א) ציוד חשמלי של מעגל סופי יתאים לתנאים הקיימים במקום ההתקנה, כגון: רטיבות, סכנה של פגיעות מכניות, השפעה כימית, אש, התפוצצות, הצטברות אבק או לכלוך הפוגמים באורור התקין.

(ב) ציוד חשמלי של מעגל סופי המתחמם במידה העלולה לגרום לסכנת שריפה יורחק מחומר דליק, או יבודד ממנו באמצעות חומר בלתי דליק.

5. ציוד חשמלי

- (א) ציוד חשמלי של מעגל סופי יותקן באופן שקביעתו לא תתרוּפף תוך שימוש תקין בו והוא יתוחזק במצב תקין.
- (ב) בתי תקע לפי תקן ישראלי ת"י 32 ומפסקים ולחיצים לפי תקן ישראלי ת"י 33 המותקנים בתיבות התקנה גליליות לפי תקן ישראלי ת"י 145, יחזקו לתיבות באמצעות שני ברגים לפחות ולא באמצעות תפסנים (רגליות התקנה).
- (ג) אבזרים כאמור בתקנת משנה (ב) המותקנים בתיבות התקנה קוביות לפי תקן ישראלי ת"י 145, יחזקו לתיבות באמצעות תפסנים (רגליות התקנה).

6. הגנה בפני נגיעה מקרית

ציוד חשמלי של מעגל סופי יותקן באופן המונע נגיעה מקרית בחלקים חיים.

7. שיעור התנגדות בידוד המוליכים

שיעור התנגדות הבידוד של המוליכים במעגל סופי יענה על דרישות תקנות ההשמל (התקנת מוליכים), התש"ל-1970.³

3. ק"ת התש"ל, עמ' 1682.

8. הזנת מכשיר ממעגלים סופיים אחדים

ניזון מכשיר חשמלי ממעגלים סופיים אחדים, ירוכזו אמצעי הניתוק למעגלים אלו בלוח משותף; בקרבת המכשיר ובקרבת אמצעי הניתוק של מעגלי הזינה ייקבעו שלטי אזהרה ברורים; שלטים כאמור אינם נדרשים כאשר מותקן מפסק משותף לכל המעגלים המנתק אותם בזמנית.

9. חתך מזערי של מוליכים

- (א) החתך המזערי של מוליכים במעגל סופי יהיה 1.5 מ"מ נחושת או 6 מ"מ אלומיניום.
- (ב) מותקנים מוליכים מאלומיניום במעגל סופי, יהיה כל ציוד המעגל מותאם לחיבור מוליכים אלה.
- (ג) על אף האמור בתקנת משנה (א) מותר להתקין במעגל סופי מוליכים מנחושת, המיועדים לפיקוד או לאיתות וכן מוליכים בפתילים, שיהיו בעלי חתך קטן מ-1.5 מ"מ.

10. מספר מעגלים סופיים במיתקן ביתי

- (א) במיתקן ביתי יותקן מעגל סופי אחד לפחות לכל שני חדרים או לכל 40 מ"ר של הרצפה, או חלק מהם, הכל לפי המחייב מספר מעגלים רב יותר; חדרי שירותים ומעברים אינם כלולים בחישוב החדרים, אולם שטחם ייכלל בחישוב שטח הרצפה; מטבח ייחשב לחדר.
- (ב) במיתקן בדירת מגורים יותקנו שני מעגלים לפחות לזינת נקודות מאור ובתי תקע.
- (ג) על אף האמור בתקנת משנה (א) מותר שבחדרי לימוד של מוסד חינוכי יותקן מעגל סופי אחד לשני חדרי לימוד ללא הגבלת שטח הרצפה.

(ד) המעגלים המיועדים לזיגת דוד לחימום מים בעל בידוד תרמי, דוד שמש, מכונת כביסה, מכונת ייבוש, מדיח כלים, תנור בישול או אפיה, תנור אוגר חום או מזגן אוויר לא ייכללו במספר המוערי הנדרש של מעגלים סופיים.

11. מספר נקודות מאור ובתי תקע במיתקן ביתי

(א) בכל מיתקן ביתי יותקנו נקודת מאור אחת לפחות ושני בתי תקע בכל חדר, או בכל שטח רצפה של 40 מ"ר או חלק מהם, הכל לפי המחייב מספר נקודות מאור ובתי תקע רב יותר; זיגת נקודות המאור תתחלק בין שני מעגלים סופיים לפחות; בין בתי התקע באותו החדר יימצאו שניים לפחות אשר המרחק ביניהם לאורך הקירות עולה על שני מטרים.

(ב) בכל מטבח יותקנו נקודות מאור כנדרש בתקנת משנה (א) ובנוסף יותקנו שלשה בתי-תקע לפחות; אחד מבתי התקע המיועד לתנור בישול או אפיה, יזון ממעגל סופי מיוחד, ומוליכי מעגל זה יהיו בחתך של 2.5 מ"מ לפחות; מותר שבמקום בתי-תקע זה יותקן לתנור חיבור קבוע עם מפסק. (ג) בתי התקע הניזונים מאותו מעגל סופי במיתקן ביתי ימוקמו בלא יותר מאשר שני חדרים או 40 מ"ר שטח הרצפה, ללא הגבלת מספרם.

(ד) מותקן בבית מגורים ברז מים המיועד לפי סוגו ומיקומו למכונת כביסה, יותקן במקום מתאים בקרבתו בית תקע לזרם נקוב של 16 אמפר הניזון על ידי מעגל סופי המיועד רק לו; מוליכי הזיגה לבית תקע זה יהיו בחתך של 2.5 מ"מ.

(ה) מותר שמעגל סופי מיוחד לבתי-תקע בלבד יזין בתי-תקע ללא הגבלת מספר החדרים או שטח הרצפה בהם הם מותקנים בתנאי שהם מתוכננים, כייעוד קבוע, לזיגת מכשירים שהעומס הכללי שלהם אינו גדול מהעומס הנקוב של המעגל, כגון מאוררים מקומיים למיזוג אויר מרכזי או לחימום על ידי קונבקטורים; מעגל זה לא יכלול במספר המזערי הנדרש של מעגלים סופיים.

(ו) אין מניעה להתקין בחדר אחד נקודות מאור הניזונות ממעגלים סופיים שונים.

(ז) בכל מרפסת ששטחה עולה על 2 מ"ר יהיו לפחות נקודת מאור אחת ובית-תקע אחד.

12. חובת התקנת הארקה

נקודות מאור ובתי תקע יצויידו במוליך הארקה, אלא אם כן ניתן פטור לכך לפי תקנות החשמל (הארקות ושיטות הגנה בפני חישמול במתח עד 1000 וולט), התשמ"ד-1984.

13. מעגלים למאור במיתקן בית חרושת, בית מלאכה או מחסן בחדר העבודה של בית חרושת, בית מלאכה או מחסן יותקן מעגל סופי אחד לפחות לנקודות מאור, לשטח רצפה שאינו עולה על 40 מ"ר, ושני מעגלים סופיים לפחות לנקודות מאור, לשטח רצפה העולה על 40 מ"ר.

14. מספר מכשירים במעגל תלת-מופעי

(א) מעגל סופי תלת-מופעי, לא יזין יותר ממכשיר תלת-מופעי אחד, אלא אם כן לכל מכשיר מותקן מבטח המיועד לו בלבד, להגנה בפני עומס יתר.

4. ק"ת התשמ"ד עמ' 1693.

(ב) מעגל סופי תלת-מופעי יזין מספר כלשהו של בתי תקע תלת-מופעיים המיועדים למכשיר יחיד מיטלטל ובלבד שהורם הנקוב של כל בית תקע לא יהיה קטן מהורם הנקוב של המבטח המגן על המעגל הסופי בפני זרם יתר.

15. זינת מכשירים חד-מופעיים ממעגל סופי תלת-מופע

(א) במיתקנים שבמבני ציבור, בניני משרדים, בתי קולנוע, אולמות תעשייה ואולמות תיאטרון, מותר להזין מכשירים חד-מופעיים ומגורות ממעגל סופי תלת-מופע, ובלבד שבמעגל סופי כזה יותקן מפסק תלת-מופע בלוח הזן.
(ב) אין להתקין מפסק חד-מופע לניתוק מופע בודד של המעגל התלת-מופע, אלא בלוח אשר בו מותקן מפסק תלת-מופע למעגל.

16. מימדי התיבה להתקנת אביזרים במעגל סופי

(א) תיבה המכילה אבזרים חשמליים של מעגל סופי תאפשר הכנסת האבזרים בלא שיהווה לחץ עליהם העלול לגרום להם גזק.
(ב) מימדי התיבה יאפשרו טיפול נוח באבזרים המותקנים בה, לרבות המוליכים המושחלים לתוכה וחיבוריהם.

17. סימון התיבה

נמצאת ברכוש המשותף של מבנה המשמש צרכני חשמל אחדים, כגון בחדר מדרגות, תיבה של מיתקן חשמל אשר אינו ניוון מהלוח של הרכוש המשותף, כגון תיבה של המעגל לדוד שמש או למחסן הלא-צמוד של אחת הדירות או היחידות, יצויין בתוכה מאיזה לוח היא ניוונה.

פרק ב: התקנת מפסקים ובתי תקע

18. גובה מפסק או בית תקע במיתקן ומיקום לחיצים לתאורת חדר המדרגות

- (א) הגובה המזערי של התקנת מפסק או בית תקע במיתקן יהיה 25 ס"מ מעל פני הרצפה.
- (ב) על-אף האמור בתקנת משנה (א), מותר להתקין במיתקן ביתי מפסק או בית תקע בגובה קטן מ־25 ס"מ מהרצפה, או ברצפה, אם הם בנויים במיוחד להתקנה כזו ועומדים בפני פגיעות מכניות וחדירת מים בתנאים הקיימים במקום התקנתם.
- (ג) במוסדות לילדים, בחדרים המיועדים לילדים עד גיל הינוך חובה, יותקן בית תקע בעל תריסי מגן פנימיים או מכסה (להלן - בית תקע מוגן), בגובה של מטר אחד לפחות; ובית תקע לא מוגן יותקן בגובה של 1.8 מטרים לפחות.
- (ד) מפסק ובית תקע בחדרי העבודה של בית חרושת או של בית מלאכה יותקנו בגובה אשר יבטיח כי הם לא יינזקו בתנאים הקיימים במקום התקנתם.
- (ה) קיים במבנה מיתקן לתאורת חדר המדרגות המופעל על ידי לחיצים, יותקן לחיץ כזה בכל דירה שחדר המדרגות משרת אותה.

19. ציוד חשמלי בחדר אמבטיה או מקלחת

- (א) באזור 0 לא יותקן כל ציוד חשמלי.
- (ב) ציוד חשמלי בחדר אמבטיה או מקלחת יהיה בעל דרגת הגנה מזערית של -
- באזור 1 - IPX5X;
 - באזור 2 - IPX4X;
 - באזור 3 - IPX1X;

- (ג) באזורים 1 ו-2 יהיה תיול המותקן על קיר או בעומק של עד 5 סנטימטרים בכבלים או במוליכים מבודדים המושחלים בצנרת העשויה מחומר מבודד וישמש אזורים אלה בלבד; לא יותקנו באזורים האמורים תיבות סעף או חיבור.
- (ד) באזורים 1, 2 ו-3 לא יותקנו מפסקים, למעט מפסקים המופעלים באמצעות פתיל משיכה העשוי חומר מבודד.
- (ה) באזורים 1 ו-2 לא יותקנו כל בתי תקע ואילו באזור 3 מותר להתקין בתי תקע אלה בלבד:
- (1) בית תקע דו קטבי הכולל, בתיבה אחת עמו, שנאי מבדל לפי תקן ישראל ת"י 899;
- (2) בית תקע כאמור בתקנה 11(ד), שיהיה מוגן באמצעות מפסק מגן בעל זרם הפעלה שלא יעלה על 0.03 אמפר;
- (3) בית תקע אחד או יותר שיהיה מוגן באמצעות מפסק מגן בעל זרם הפעלה שלא יעלה על 0.03 אמפר; ואולם יכול שמפסק המגן לבית תקע האמור וכן לבית תקע שבפסקה (2), יהיה משותף ליותר ממעגל אחד.
- (ו) מותר להתקין באזור ציוד חשמלי כמפורט להלן בלבד:
- (1) באזור 1, מכשיר לחימום מים;
- (2) באזור 2, כאמור בפסקה (1) וכן מגורות מסוג II;
- (3) באזור 3, כאמור בפסקה (2) וכן מפוחי אוורור, מתממי אויר, מייבשי מגבות, מיתקן ג'אקוזי וכיוצא באלה, וכן מותר להפעיל מכונת כביסה ומכונה לייבוש כביסה;
- (ז) התקנות באזורים 1, 2 ו-3, יהיו התקנות קבועות.
- (ח) ציוד חשמל המותקן באזורים 1, 2 ו-3 למעט ציוד קבוע מסוג II, יהיה מוגן באמצעות מפסק מגן בעל זרם הפעלה שלא יעלה על 0.03 אמפר, ואולם יכול שמפסק המגן יהיה משותף ליותר ממעגל אחד.

(ט) לא ישתמשו באזורים 0, 1, 2 ו-3 בחיבור באמצעות תקע מיטלטל או במכשיר אשר בפתיל הזינה שלו מורכב מפסק.

20. מפסק או בית-תקע בתוך קיר

מפסק או בית-תקע המותקנים בתוך קיר יהיו בתוך תיבה מתאימה.

21. תנוחת ידית ההפעלה של מפסקים

מפסקים אשר אופן הפעלתם דומה, המותקנים באותו מיתקן ובאותו מבנה, למעט מפסקים בלוחות חשמל, יותקנו בצורה אחידה מבחינת פעולת ידית ההפעלה שלהם; תקנה זו לא חלה על מפסקי חילוץ לתאורה.

22. ניתוק מוליך המופע

(א) מפסק חד-קטבי במעגל חד-מופעי ינתק את מוליך המופע.
(ב) מפסק תלת-קטבי במעגל תלת-מופעי ינתק את מוליכי המופעים.

23. הסתעפות ממפסק או מבית תקע

(א) אין להסתעף ממפסק או מבית-תקע אל מפסק או בית-תקע אחר אלא אם כן המרחק בין מרכז המפסק או בית-התקע האחר לבין מרכז המפסק או בית-התקע ממנו הוא מסתעף אינו עולה על 30 ס"מ.

(ב) אין להשתמש בהדקים של מפסק או בית תקע לחיבור של יותר משני מוליכים בהדק אחד; חתך מוליכים אלה לא יעלה על 1.5 מ"ר.

(ג) אין להתקין מהדקים מיוחדים להסתעפות מוליכים בתיבת בית-תקע או בתיבת מפסק, אלא אם כן לפי המבנה שלה מיועדת התיבה גם לשמש תיבת הסתעפות.

24. חיבור מוליכים אל בית-תקע

בהתקנת בית-תקע יחובר כל מוליך לתוך המתאים של בית-תקע בהתאם לסימון התקני.

25. מעגלים סופיים עם סוגי מתח, זרם או תדר שונים

הותקנו באותו מיתקן מעגלים סופיים הניזונים מסוגי זרם או מתח שונים או בתדרים שונים, יהיו בתי-התקע לכל סוג זרם או מתח, או לכל תדר בעלי מבנה שונה; על המבנה השונה של בית-התקע להבטיח אי-חליפות של חיבור מכשירי חשמל אליו.

פרק ג': התקנת מנורות

26. זינת מנורה מיטלטלת

(א) מנורה מיטלטלת תוזן באמצעות פתיל, השלם לכל אורכו, ללא חיבור ביניים ונראה לעין לכל ארכו; הפתיל לא יעבור בחורים שנקדחו בקירות או במחיצות.

(ב) על-אף האמור בתקנת משנה (א) מותר להתקין מפסק או תקע ובית-תקע מיטלטלים בפתיל הזינה של מנורה מיטלטלת.

27. מנורה בחדר אמבטיה או במקלחת

מנורה בחדר האמבטיה או במקלחת, תהיה מוגנת בפני חדירת רטיבות בהתאם לתנאים במקום ההתקנה.

28. קביעת מנורה וחיבורה

- (א) מנורה המורכבת על קיר או על תקרה תיקבע באופן יציב ובחיזוק בריקיימא.
- (ב) מותר לתלות מנורה שמשקלה אינו עולה 1 ק"ג על פתיל זיגה שחתך מוליכיו 0.75 ממ"ר לפחות.
- (ג) ליד כל נקודת מאור בתקרה ייקבע ורתליה המתאים לשאת משקל של 10 ק"ג לפחות.
- (ד) החיבורים בין המוליכים של המנורה ומוליכי המעגל הסופי יישו באמצעות מהדקים מיוחדים.
- (ה) מוליך המופע בבית-נורה מתוברג יחובר אל המגעת המרכזית, מוליך האפס יחובר אל המגעת הצדדית של בית הנורה.
- (ו) קיימים במנורה אחת בתי נורה המיועדים למתחים שונים, יהיו בתי נורה אלה בלתי חליפים.

29. התקנת מפסק למנורה

- (א) לכל מנורה קבועה או לכל קבוצת מנורות קבועות יותקן מפסק עם גישה נוחה.
- (ב) למנורה קבועה המצויידת במפסק על גופה, יותקן מפסק נוסף קבוע מחוצה לה; אם קיימים במיתקן מספר מנורות כאלה, מותר להתקין מחוץ למנורות מפסק יחיד משותף לפיקוח על כולן; מפסק כאמור לא נדרש כאשר מנורה קבועה מחוברת באמצעות תקע ובית-תקע.

**פרק ד': התקנת מכשירי חשמל,
למעט קבלים ודודי שמש**

30. אמצעי ניתוק

- (א) מכשיר חשמלי יצוייד באמצעי לשם ניתוקו מהזינה.
(ב) על אף האמור בתקנת משנה (א) מותר להתקין שנאי לזינת פעמון במתח נמוך מאוד ללא אמצעי לשם ניתוקו מהזינה.

31. התקנת מפסק למכשיר קבוע או נייד

- (א) למכשיר חשמלי קבוע או נייד יותקן מפסק קבוע אשר יתאים לזרם הנקוב של המכשיר.
(ב) המפסק יהיה נפרד מהמכשיר ויותקן בטווח ראייה ממנו, אלא אם כן ניתן המפסק לנעילה במצב מופסק.
(ג) המפסק יהיה דו־קטבי למכשיר חד־מופעי ובעל שלושה או ארבעה קטבים למכשיר תלת־מופעי.
(ד) על אף האמור בתקנת משנה (א), מותר להתקין מפסק נפרד לכל סוג אספקה אם המכשיר ניוון מסוגי אספקה אחדים; מפסקים כאמור יותקנו זה ליד זה ועל המכשיר יצויין באופן בולט כי הוא ניוון מסוגי אספקה אחדים.

32. זינה על ידי תקע ובית תקע

- (א) על אף האמור בתקנה 31 מותר להזין מכשיר באמצעות -
(1) תקע ובית־תקע במקום מפסק, כאשר הזרם הנקוב של בית־התקע אינו עולה על 25 אמפר;
(2) חיבור בר־שליפה מפסי צבירה ללא הגבלת הזרם שלו, בתנאי שקיים מפסק על גוף המכשיר.

(ב) במכשיר הניזון מסוגי אספקה אחדים הזינה תיעשה באמצעות תקע ובית-תקע מיוחדים לכל סוג האספקה אולם אם מותקן פתיל רבי-גידי המשותף לכל סוגי האספקה, מותר שהזינה תיעשה באמצעות תקע ובית-תקע יחיד.

(ג) ניזון מכשיר באמצעות פתיל יהיה הפתיל שלם לכל ארכו, ללא חיבור ביניים, נראה לעין לכל אורכו ולא יעבור דרך חורים בקירות או במחיצות.

33. אבזרים בפתיל הזינה של המכשיר

על אף האמור בתקנה 32(ג) מותר להתקין בפתיל הזינה של מכשיר חשמלי אבזרים אלה:

- (1) תקע ובית תקע מיטלטלים;
- (2) מפסק מיטלטל למכשיר הדמופעי, שעצמת הזרם הנקוב שלו אינה עולה על 10 אמפר.

34. מכשיר חימום בחדר אמבטיה או במקלחת

על אף האמור בתקנה 31(ב), למכשיר חימום המותקן בחדר אמבטיה או במקלחת יותקן מפסק מחוץ לחדר וקרוב ככל האפשר אל הכניסה אליו; על המפסק יהיה סימן ברור ובר-קיימא של מצב החיבור וההפסקה שלו.

35. התקנת דוד לחימום מים במיתקן ביתי

(א) מותקן דוד לחימום מים בהתקנה קבועה במיתקן ביתי, תותקן מנורת סימון במקום הנראה לעין; המנורה תעיד על קיומו או העדרו של מתח הזינה במעגל הדוד, אחרי המפסק.

(ב) על אף האמור בתקנה 31(ב) מותר שהמפסק לדוד כאמור לא יהיה בטווח ראייה ממנו.

36. זינת מיתקן פרסומת

(א) במעגל הראשוני של שנאי לזינת מיתקן פרסומת אשר מתחזק עולה על 1000 וולט, יותקן מפסק נוסף מחוץ למבנה וככל האפשר למטה ממיתקן הפרסומת; ידית ההפעלה של מפסק זה תהיה כלפי מעלה במצב הפסקה וכלפי מטה במצב חיבור; גובה התקנת מפסק כאמור מעל פני האדמה יהיה לא פחות מ-2.5 מטרים ולא יותר מ-3 מטרים; על המפסק או לצידו יהיה שלט ברור המציין את ייעודו; המפסק יהיה צבוע בצבע אדום ויסומנו עליו, או בסמוך לו, באופן ברור, מצבי חיבור והפסקה שלו; למפסק כאמור תהיה גישה חופשית.

(ב) שנאי לזינת מיתקן פרסומת במתח העולה על 1000 וולט בין המוליכים יותקן בתוך תיבה מצוידת במנגנון המנתק את הזרם עם פתיחת מכסה התיבה.

37. זינת מנוע באמצעות מתנע כוכב משולש

נעשית זינת מנוע באמצעות מתנע כוכב-משולש מותר להתקין בקטע בין המתנע והמנוע מוליכים בעלי חתך המתאים לזרם הנקוב של המנוע מחולק בשורש של 3 ובלבד שהמבטח בפני זרם קצר של מעגל הזינה מתאים גם להגנה בפני זרם קצר של הקטע האמור.

38. חתך מוליכים במעגל מתנע

במוליכי המעגל של המתנע, המותקן במעגל הרוטור של מנוע שעובר בו זרם רק בעת ההתנעה, מותר להתקין מוליכים שחתכם מתאים לזרם שאינו קטן מ-60% מהזרם הנקוב של הרוטור; במקרה האמור אסור שזרם ותכיפות ההתנעות יסכנו את תקינות המוליכים.

39. הגנה בפני עומס יתר וזרם קצר במעגל מנועי

- (א) מנוע שהספקו עולה על 0.5 קילוואט יוגן בפני עומס יתר על ידי מבטח המיועד לו בלבד, המפסיק אוטומטית זרם העלול לגרום נזק למנוע בשל התחממות יתירה.
- (ב) מפסק אוטומטי תלת־מופעי להגנת מנוע בפני עומס יתר מותר שיופעל על ידי שני מופעים בלבד; המפסק האוטומטי ינתק בו זמנית את כל שלושת המופעים.
- (ג) בנוסף להגנה בפני עומס יתר הנדרשת בתקנת משנה (א), יוגנו מוליכי המעגל על ידי מבטח בפני זרם קצר.

40. הגנה בפני זרם קצר במעגל זינה למנועים אחדים

אין להשתמש בנתיך או במפסק אוטומטי יחיד להגנה בפני זרם קצר במעגל זינה של מנועים אחדים חד־מופעיים או תלת־מופעיים, ללא הגבלת מספרם או הספקם, אלא אם כן כל אחד מהמנועים מוגן בפני עומס יתר.

41. הגנה משותפת של מנועים אחדים בפני זרם יתר

אין להזין ממעגל אחד, חד־מופעי או תלת־מופעי, מנועים אחדים אלא אם כן הספקו של כל מנוע אינו עולה על חצי קילוואט והזרם הנקוב של המבטח בפני זרם יתר במעגל הזינה, אינו עולה על 10 אמפר.

42. אפשרות תחזוקה, איוורור וקריאת שלט הזיהוי

מכשירי חשמל קבועים ונייחים יותקנו במצב המאפשר תחזוקה נאותה ללא סיכון, בתנאי איוורור כנדרש על ידי היצרן לגבי המכשיר וכן המאפשר קריאת שלט הזיהוי לאחר ההתקנה.

43. איסור שימוש בצינור גמיש ממתכת

אין להשתמש בצינור גמיש ממתכת כהגנה על מוליכי זינה של מכשיר חשמלי המיועד לטלטול תוך שימוש תקין בו.

פרק ה': התקנת קבלים לשיפור מקדם ההספק

44. מפסק או מגעון לחיבור הקבל

מפסק או מגעון לחיבורו של קבל יהיו בעלי זרם נקוב השווה לפחות ל-1.43 פעמים הזרם הנקוב של הקבל, אלא אם כן היצרן ייעד אותם במיוחד לחיבור קבלים.

45. קבל המיועד למכשיר אחד

(א) קבל המיועד למכשיר אחד יחובר להדקי הזינה של המכשיר או קרוב אליהם ככל האפשר.

(ב) אמצעי הניתוק של המכשיר מהזינה ינתק גם את הקבל המיועד למכשיר זה.

46. הגנה בפני זרם קצר

(א) מוליכים במעגל זינה לקבל יוגנו בפני זרם קצר על ידי מבטח בעל זרם הנקוב השווה לזרם נקוב של הקבל כפול 1.43 לזרם נקוב גבוה יותר, הקרוב ביותר מתוך הסדרה התיקנית של מבטחים.

(ב) אין מניעה שחתך המוליכים במעגל הזינה של קבל יתאים לזרם הנקוב של הקבל, ולא לזרם הנקוב של המבטח במעגל הזינה.

47. אמצעים לפריקת מטענו של קבל

(א) קבל יצוייד באמצעים מתאימים לפריקת מטענו.

(ב) אמצעי הפריקה יבטיחו כי דקה אחת לכל היותר לאחר ניתוקו של הקבל מהזינה לא יישאר בין הדקיו מתח העולה על 50 וולט.

(ג) אמצעי הפריקה יהיו מחוברים באופן קבוע להדקי הקבל, או יתחברו אליהם אוטומטית בעת ניתוקו של הקבל מהזינה.

(ד) מחובר קבל במישרין לכריכות של מכשיר חשמלי, יחושבו כריכות המכשיר כאמצעי פריקה מספיקים.

48. אופן התקנה של קבלים

הקבלים יוגנו בפני הצטברות לכלוך ובפני רטיבות וייתקנו בתנאי איזורור נאותים ובאופן שיאפשר גישה נוחה אליהם.

פרק ו': התקנת דוד שמש

49. זינת דוד שמש

(א) דוד שמש יזון על ידי מעגל סופי מיוחד בלוח של המיתקן.
(ב) נעשית זינת דוד שמש על ידי כבל על קיר חיצוני של מבנה או על גג, יהיה הכבל שלם לכל ארכו; אין להתקין כבל זה בצמוד לצינור מים.

50. מפסק ונורת סימון

(א) לדוד שמש יותקנו מפסק ונורת סימון בפניט המבנה, כפי שגדרש בתקנות 30, 31 ו-35.
(ב) בנוסף למפסק המותקן לפי תקנת משנה (א) יותקן לכל דוד שמש, שלא נמצא בתוך המבנה שהוא משרת, מפסק צמוד לקונסטרוקציה שעליה נמצא הדוד.
(ג) על המפסק המותקן לפי תקנת משנה (ב) להתאים לדרגת הגנה IP/557 לפי תקן ישראלי ת"י 981, היינו עליו להיות מוגן בפני חדירת אבק והצטברותו, בפני גשם ובפני פגיעות מכניות.

51. סימון הדוד והמפסק

(א) הדוד והמפסק המותקנים לפי תקנה 50 (ב) יסומנו באופן המאפשר זיהוי של הלוח שממנו ניוון הדוד; קיים במבנה מספור לדירות, יכלול הסימון את מספר הדירה.

(ב) על אף האמור בתקנת משנה (א), כאשר מותקן דוד אחד בלבד במבנה שיש בו רק לוח ראשי אחד, לא תחול עליו, על המפסק שלו וכן על תיבות המעגל המזין אותו, חובת הסימון.

52. התקנת הארקה

הארקה במיתקן החשמל של דוד שמש תותקן על ידי מוליך הארקה אשר יובא במעגל הדוד מהלוח המזין אותו; נעשית זינת הדוד על ידי כבל, יהיה מוליך ההארקה כלול בכבל.

53. הגנת אבזרים פלסטיים

אבזרים מחמרים פלסטיים של מיתקן החשמל המותקנים תחת כיפת השמיים יהיו מסוג העמיד בפני קרינת שמש, או יוגנו בצורה נאותה בפני קרינה זו.

פרק ז': הוראות שונות

54. ביטול

תקנות החשמל (מעגלים סופיים הניזונים במתח נמוך) התש"ם - 1979⁵ - בטלות.

55. תחולה

תקנות אלה יחולו על כל מיתקן חשמלי שהותקן לאחר תחילתן או שנעשו בו שינויים יסודיים לאחר תחילתן.

56. תחילה

תחילתן של תקנות אלה שלושה חדשים מיום פרסומן.

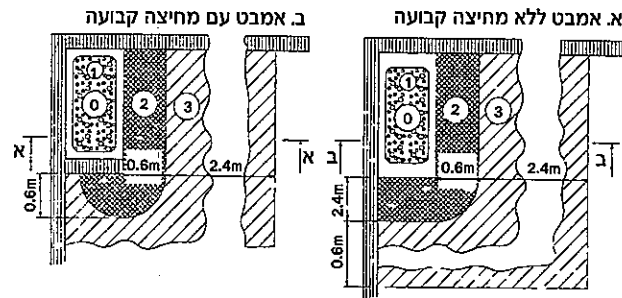
משה שחל
שר האנרגיה והתשתית

י"ח בתשרי התשמ"ה (14 באוקטובר 1984)
(חמ 1730-3)

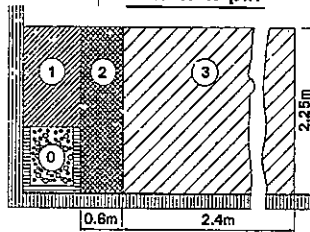
5. ק"ת התש"ם, עמ' 74, עמ' 1766.

תוספת (תקנה 1)

דוגמאות לקביעת אזורים בחדרי אמבטיה ומקלחת



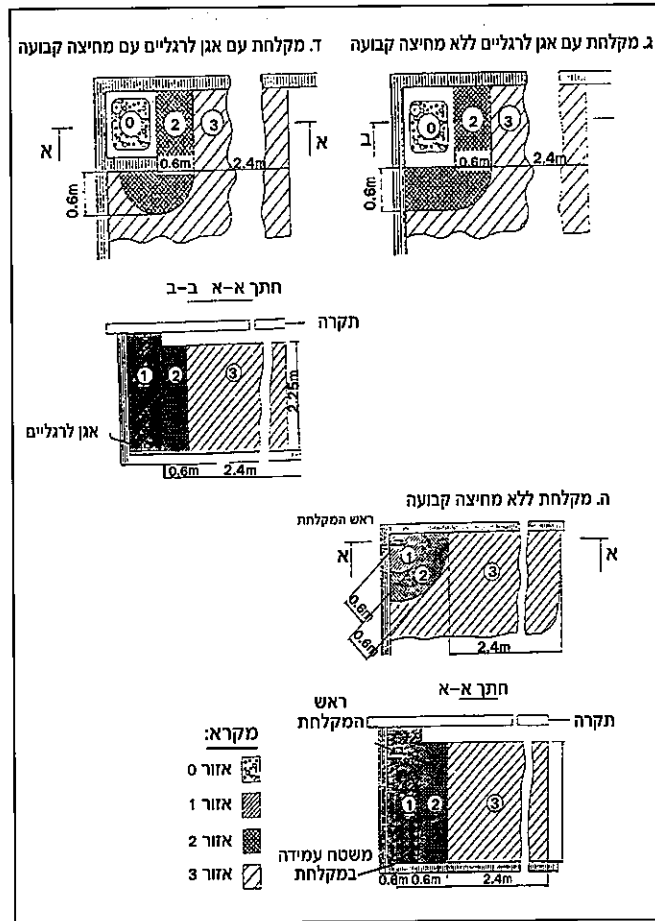
חתך א-א ב-ב



מקרא:

- 0 אזור 0
- 1 אזור 1
- 2 אזור 2
- 3 אזור 3

תוספת (תקנה 1)



טבלה

XXX מיון דרגות הגנה של מעטפות (ארגזים) לצידוד חשמלי - ת"י 981

דרגות הגנה מפני פגיעות מכניות		דרגות הגנה מפני חריטות מים		דרגות הגנה מפני מעט מוקרי או רשלי בולקים חיים או בולקים נעים שבדרך המעטפת למעט גלם תלקים ודרגות הגנה מפני חריטות סכסכים.	
ספרה אופיינית	תאר דרגות הגנה מפני אנדרת הלם (סעיף 165 טור 3 (גזל) ת"י 165 סעיף 10)	ספרה אופיינית	תאר - (בריקה לפי ת"י 165) סור 2	ספרה אופיינית	תאר - (בריקה לפי ת"י 165) סור 1
0	העדר הגנה	0	העדר הגנה	0	העדר הגנה
1	הולם-150 גרם מנובה 15 ס"מ	1	הגנה מפני ספיסוף אבן (סעיף 6.1)	1	הגנה מפני מוצקים שנוזלים עולה על 50 מ"מ (סעיף 5.1)
2	הולם-150 גרם מנובה 25 ס"מ	2	הגנה מפני ספיסוף נעל משיש נטוי כ"ר 15 ² (סעיף 6.2)	2	הגנה מפני מוצקים שנוזלים עולה על 12 מ"מ (סעיף 5.2)
3	הולם-250 גרם מנובה 20 ס"מ	3	הגנה מפני גשם (סעיף 6.2)	3	הגנה מפני מוצקים שנוזלים עולה על 2.5 מ"מ (סעיף 5.3)
4	הולם-500 גרם מנובה 40 ס"מ	4	הגנה מפני התנה (סעיף 6.4)	4	הגנה מפני מוצקים שנוזלים עולה על 1 מ"מ (סעיף 5.4)
5	הולם-1.5 ק"ג מנובה 40 ס"מ	5	הגנה מפני סילון מים (סעיף 6.5)	5	הגנה מפני חודרת אבק (הצטרבות) (סעיף 5.5)
6	הולם 5 ק"ג מנובה 40 ס"מ	6	הגנה מפני סילון מים חזק או יז מוער (סעיף 6.6)	6	אסות לגנה מוחלטה (סעיף 5.6)
		7	הגנה מפני סבילה במים (סעיף 6.7)		
		8	אטימות למים (סעיף 6.8)		

דוגמאות מיון והסברים
 לדוגמא: IP 559
 IP 5 5 9
 ספרה אופיינית ראשונה (סור 1)
 ספרה אופיינית שניה (סור 2)
 ספרה אופיינית שלישית (סור 3)

תקנות החשמל (התקנת לוחות במתח עד 1000 וולט), התשנ"א-1991*

בתוקף סמכותי לפי סעיף 13 לחוק החשמל, התשי"ד-1954' (להלן
- החוק) אני מתקין תקנות אלה:

פרק א': פרשנות

1. הגדרות

בתקנות אלה -

"אבזר" - פריט של ציוד חשמלי המשמש לתמסורת או לחלוקה
של אנרגיה חשמלית;

"ארון חלוקה" - לוח המוזן ישירות מרשת חלוקה במתח נמוך
או ישירות משנאי ומותקן בשטח המיועד לצורכי ציבור בתכנית לפי
חוק התכנון והבניה, התשכ"ה-1965², הכולל קווי חלוקה היוצאים ממנו
להונת מיתקן חשמלי;

"בידוד בסיסי" - בידוד של מוליך או ציוד המיועד לספק
הגנה בסיסית בפני הלם חשמלי;

"בידוד כפול" - בידוד הכולל בידוד בסיסי ובידוד נוסף;

"בידוד מוגבר" - בידוד יחיד של מוליך או ציוד המספק דרגת
הגנה בפני הלם חשמלי שוות ערך לבידוד כפול;

1. ס"ח התשי"ד, עמ' 190.

2. ס"ח התשכ"ה, עמ' 307.

* ק"ת. 5375, כ"א באב, התשנ"א, 1.8.1991, עמ' 1109;
ק"ת. 5619, ט"ז באלול התשנ"ד, 23.8.1994, עמ' 1281;
ק"ת. 5998, כ"ט באלול התשנ"ט, 10.9.1999, עמ' 1179.
ק"ת 6676, כ"ד באייר התשס"ח, 29.5.2008, עמ' 932.

"הדק" - אבזר הנועד לחיבור השמלי ומכני לבין מכשיר כהגדרתו בתקנות החשמל (מעגלים סופיים הניזונים במתח עד 1,000 וולט), התשמ"ה-1984³;

"המנהל" - מנהל עניני החשמל כמשמעותו בסעיף 3 לחוק;
"הפעלה ראשונה" - חיבור לראשונה של מתח ללוח, בהלקו או בשלמותו, לצורך הפעלתו הסדירה לאחר השלמתו או שינוי יסודי בו;
"זינה צפה" - זינה ללא הארקה שיטה (IT);

"זרם יתר" - זרם העולה מסיבה כלשהי, על הזרם הנומינלי;
"זרם נומינלי" - הזרם אשר עבורו תוכנן הציוד החשמלי;

"זרם קצר" - זרם יתר המופיע כתוצאה מקצר;
"חי" - מצב של מוליך או אבזר המחובר למקור של מתח השמלי באופן גלוי או השראתי, או כשהוא טעון חשמל, לרבות מוליך האפס;
"חשמלאי" - בעל רשיון לעסוק בביצוע עבודות חשמל לפי החוק;

"בושר ניתוק" - הזרם המרבי אשר מבטח מסוגל לנתק מבלי שתתגרם סכנה לאנשים או לסביבה ומבלי שהמבטח עצמו יינזק;
"לוח" - מסד והציוד החשמלי המורכב עליו להבטחה של מיתקן חשמל, לפיקוד ולפיקוח; בית תקע ומפסק שבמהלך של מעגל סופי אינו נחשב כלוח;

"לוח משנה" - לוח הניזון מלוח אחר;
"לוח ראשי" - לוח הניזון במישרין ממקור האספקה ומיועד להזין את המיתקן בשלמותו;
"מבטח" - אבזר מסוג נתיך או מפסק אוטומטי לניתוק אוטומטי של זרם יתר במיתקן;

"מבטח ראשי" - מבטח המיועד להגנת המיתקן בשלמותו;

3. ק"ת התשמ"ה, עמ' 350.
■ הכינוי המקובל בתקנים של הנציבות הבינלאומית לאלקטרוטכניקה (I.E.C).

"מוליך" - גוף המיועד להעברת זרם חשמלי, עשוי תיל בודד או תילים אחדים שזורים ביחד, חשוף או מבודד;
"מוליך אפס" (N) - מוליך המחובר לנקודת האפס של מקור הזינה;

"מוליך הארקה" (PE) - מוליך המחבר את גופי המתכת החייבים בהארקה או את נקודת השיטה המיועדת להארקה אל אלקטרודת ההארקה, במישרין או במאמצעות פס השוואת הפוטנציאלים;
"מוליך הגנה" - מוליך המחבר בין גופי מתכת של ציוד מסוג I במיתקן המוגן בשיטה צפה (IT);

"מיתקן" - מיתקן חשמלי המשמש לשם ייצור חשמל, הולכתו, הפצתו, צריכתו, צבירתו או שינויו (טרנספורמציה), לרבות מבנים, מכונות, מכשירים, מצברים, מוליכים, אבזרים וציוד חשמלי קבוע או מיטלטל, הקשורים במיתקן;

"מיתקן ביתי" - מיתקן דירתי או מיתקן במבנה המיועד למסחר או למשרדים, או דומה להם;

"מיתקן דירתי" (Residential installation) - מיתקן במבנה או בחלק ממנו, המיועד לשמש למגורי אדם או שתנאי השימוש בו דומים לאלה של דירת מגורים;

"מסד" - מבנה שעליו מורכב הציוד של הלוח;

"מעבר" - מקום המשמש לתנועה חופשית של בני אדם;

"מעגל" - מוליכים אחדים מותקנים יחד ומוגנים על ידי מבטח משותף;

"מעגל סופי" - מעגל שתחילתו במבטח הקרוב ביותר למכשיר או לבית תקע וסיומו במכשיר או בבית תקע;

"מפסק" - אבזר למיתוג זרם עד לערכו הנומינלי;

"מפסק אוטומטי" - מפסק בעל מנגנון אוטומטי לניתוק מעגל במקרה של זרם יתר;

"מפסק אוטומטי זעיר" - מפסק אוטומטי לפי תקן ישראלי ת"י 745, שדינו לענין תקנות אלה, כדין נתיך;

"מפסק מגן" - מפסק המיועד לנתק אוטומטית מיתקן המוגן על ידו ממקור הזינה, במקרה של הופעת זרם דלף לאדמה;

"מפסק ראשי" - מפסק המיועד למיתוג מיתקן בשלמותו;

"נתיך" - מבטח הפועל על ידי התכת אלמנט נתיך;

"סוג אספקה" - אספקה המאופיינת על ידי מניה נפרדת, מקור אספקה נפרד, דרגות תיוניות שונות וכיוצא באלה;

"סוג I" - ציוד המיועד לזינה במתח נמוך, שחלקיו החיים מבודדים בבידוד בסיסי בלבד;

"סוג II" - ציוד המיועד לזינה במתח נמוך, שחלקיו החיים מבודדים בבידוד כפול או בבידוד מוגבר;

"פס" - התקן, חשוף או מבודד, המיועד לחיבור מוליכים;

"ציוד" - אבזרים ומכשירים המהווים חלק ממיתקן;

"צינור איזור" - חלל מוקף קירות, המזדקף עד מעבר לגג והמשמש מוצא לאדים ואויר מזוהם מחדרי שירות ומחדרים אחרים בבנין;

"צרכן" - בעל המיתקן או המחזיק בו;

"קצר" - חיבור בעל עכבה נמוכה, יחסית, הנגרם בשל תקלה בין שתי נקודות, שבמצב תקין קיים ביניהן הפרש פוטנציאלים;

"שדה" - חלק של לוח אשר ניתן לטיפול תחזוקתי בלא לחייב, דרך כלל, הפסקת חלקי לוח סמוכים;

"תקן" - תקן ישראלי, שנקבע לפי חוק התקנים, התשי"ג 1953, ובהעדר תקן כאמור - תקן או מיפרט כפי שהורה המנהל למקרה או לסוג של מקרים.

4. סי"ח התשי"ג עמ' 30.

פרק ב': דרישות כלליות

2. **חובת התקנת לוח** – כל מיתקן חשמלי יצוייד בלוח, אחד או יותר, בהתאם לתקנות אלה.
3. **תכנון, התקנה ותחזוקה של לוח**
(א) לוחות יתאימו לפחות לתקנים שיחולו עליהם במפורש בתקנות לפי החוק.
(ב) לוח יתוכנן בידי חשמלאי בלבד; לוח יותקן ויתחזק בידי חשמלאי או בפיקוחו.
4. **תכונות המסד**
מסד הלוח יהיה בעל תכונות כמפורט להלן:
(1) החוזק המכני יבטיח את נשיאת הציוד החשמלי באופן יציב בכל תנאי העבודה במקום התקנתו, לרבות עמידה בכוחות הנוצרים בזרם הקצר הצפוי;
(2) חומר המסד יהיה בלתי דליק או כבה מאליו;
(3) מסד שחלק חי חשוף בא במגע איתו יהיה מחומר מבודד.
5. **תכונות לוח**
לוח לרבות ציודו יתאים, מבחינת הדרישות המיכניות, הפיסיקליות, הכימיות והכוחות האלקטרודינמיים הצפויים בזמן קצר, למקום התקנתו או שיוגן בהתאם. חלקי פלדה בלוח יוגנו בפני שיתוך.
6. **תכנון ומיקום לוח**
(א) לוח יתוכנן, ייבנה וימוקם כך, שתתאפשר גישה נוחה לכל חלק מחלקיו למטרות תפעול ותחזוקה; מקום התקנתו יהיה מואר ומאוורר בצורה נאותה.
(ב) לוח יתוכנן וימוקם כך שהמפרטורה המירבית של כל חלק מחלקיו, לרבות המסד, לא תעלה על המותר לגביו.
(ג) לוח לא יותקן בחדר מקלחת או בחדר אמבטיה.

7. התקנת לוח

- (א) לוח ייקבע על משטח או מבנה יציב בלבד.
(ב) קביעת לוח תהיה יציבה ופירוקו יתאפשר באמצעות כלים בלבד.
(ג) לוח יותקן כך שלא יסכן את סביבתו ולא יושפע לרעה על ידי מיתקנים אחרים, כגון צנרת מים, צנרת גז וכיוצא באלה.

8. הגנת לוח בפני חיטוא

- (א) לוח יוגן בפני חיטוא בהתאם לתקנות החשמל (הארקות ואמצעי הגנה בפני חיטוא במתח עד 1000 וולט), התשנ"א-1991.⁵
(ב) מותקן ציוד חשמלי על מסד מתכתי התלוי על צירים כגון דלת של לוח, יוארק מסד זה באמצעות מוליך גמיש.
(ג) הארקה הלוח תהיה לפי דרישות התקנות האמורות בתקנת משנה (א), כמפורט להלן:
(1) כאשר הלוח הוא מסוג I, תיקבע עכבת לולאת התקלה המרבית המותרת בהתאם למבטח, בקו הזינה של הלוח;
(2) כאשר הלוח הוא מסוג II, תיקבע עכבת לולאת התקלה המרבית המותרת בהתאם למבטח הגדול ביותר בלוח, המגן על יציאה מהלוח.

9. מניעת התפשטות אש

- (א) התפשטות אש מלוח ללוח בקומה אחרת תימנע עלידי התקנת אמצעים נאותים, כגון מחיצות או סתימת מעברים בחומר עמיד בפני אש.
(ב) לוח לא יותקן בצינור איזור.
(ג) ממוקם לוח בפיר לא יותקנו באתו פיר צנרות לגזים או לנוזלים.

5. ק"ת התשנ"א, עמ' 1082.

פרק ג': מירווחים ומעברים

10. מירווח בין לוח ובין קיר ממולו
(א) המירווח המזערי החופשי בין החלק הבולט ביותר של לוח

לבין קיר שממול יהיה -

- (1) 1.0 מטר כאשר הוא משמש גם כמעבר;
- (2) 0.8 מטר כאשר הוא משמש לתפעול בלבד;
- (3) 0.6 מטר כשקיים בלוח ציוד הניתן לשליפה והוא במצב שלוף או כשקיימת דלת והיא במצב פתוח.

(ב) המירווח המיזערי החופשי בין שני לוחות סמוכים מקבילים יהיה:

- (1) 1.0 מטר כאשר כל הדלתות סגורות וציוד נשלף נמצא במצב מוכנס;
- (2) 0.6 מטר כאשר דלתות נגדיות פתוחות וציוד נשלף במצב שלוף.

11. מעבר מאחורי לוח והכניסה אליו

במעבר מאחורי לוח יתקיימו דרישות אלה:

- (1) היה אורכו עד 4.0 מטרים תהיה אליו כניסה אחת לפחות;
- (2) עולה אורכו על 4.0 מטרים, תהיינה שתי כניסות לפחות, קרובות ככל האפשר לקצותיו;
- (3) דלת כניסה למעבר תיפתח כלפי חוץ ונעילתה תתאפשר רק מבחוץ; נעילה דלת מבחוץ, ניתן יהיה לפותחה מבפנים ללא מפתח או כלי; הדלת תסומן בצידה החיצוני באופן בולט לעין: "זהירות חשמל".
- (4) דלת מחומר מוליך תוארק באמצעות מוליך גמיש.

12. מידות מזעריות של מעבר וכניסה אליו

המידות המיזעריות של מעבר והכניסה אליו יהיו:

- (1) גובה: 1.9 מטר;

(2) רוחב:

(א) של המעבר, כנדרש בתקנה 10;

(ב) של הכניסה למעבר 0.6 מטר.

פרק ד': ציוד המותקן בלוח

13. בטלה

14. סימון

(א) מבטחים, מפסקים וציוד המשמש למדידה, בקרה והתרעה יסומנו בהתאם ליעודם.

(ב) בלוח בעל מבטח ראשי של 100 אמפר או יותר והמצויד בסרגל הדקים, יסומנו גם ההדקים והמוליכים המחוברים אליהם.

(ג) כבלים ומובילים המגיעים ללוח, למעט במיתקן ביתי, יסומנו בהתאם ליעודם.

(ד) כל הסימונים יהיו ברורים ובני־קיימא.

15. כושר ניתוק

כושר ניתוק של מבטח יתאים לעוצמת זרם הקצר הצפוי.

16. גובה התקנת ציוד

(א) הגובה המזערי של הדקי ציוד מעל רצפה יהיה 0.2 מטר.

(ב) גובה אמצעי הפעלה ידניים, כולל בתיכיים, יהיה בין 0.5 מטר ובין 2.0 מטרים מעל הרצפה; מבטחים של חברת חשמל, הממוקמים במבנים של צרכניה יכול שיותקנו בגובה העולה על 2.0 מטרים.

17. הגנה בפני מגע מקרי

חלקים חיים חשופים ונגישים בלוח או מעל למעבר שלו יוגנו

בפני מגע מקרי בדרגת הגנה IP 2XX, לפחות, לפי תקן ישראלי ת"י 981; הוראות תקנה זו לא יחולו על לוח המותקן בחדר או בתא מיוחד שהגישה אליו מיועדת לחשמלאי בלבד.

18. מבטחים לסוגי אספקה שונים

מבטחים לסוגי אספקה שונים, באותו לוח או שדה של לוח יורכבו בקבוצות לפי סוגי האספקה; המרחק המזערי בין קבוצות יהיה כפליים לפחות מהריווח שבין מבטחים שונים של קבוצה אחת, אולם לא פחות מ-17.5 מ"מ.

19. לוח המשמש צרכנים אחדים

מותקן על אותו לוח ציוד של צרכנים אחדים, יותקן ציוד של כל צרכן על שדה נפרד; כל שדה כאמור יסומן בהתאם ליעודו באופן ברור ובר-קיימא.

20. התקנת מוליך או כבל

(א) מוליכים וכבלים יותקנו בלוח בדרך נאותה למניעת גזק עקב הצטלבות, צפיפות ולחץ; מוליכים או כבל של מעגל אחד יהיו ניתנים לזיהוי ולהפרדה ממוליך ומכבל של מעגל אחר.
(ב) הבידוד של כל מוליך בלוח יהיה בצבע מיוחד המתאים ליעודו ויסומן לפי הצורך; הצבע והסימון יהיו בני קיימא ונוחים לזיהוי; צבע הבידוד יהיה כמפורט להלן:
(1) לזרם חילופין -

- (א) מופע - חום; במעגלים תלת-מופעיים ייוסף סימון, כגון שרוול או טבעת סימון, המציינים את שייכותו של כל מוליך למופע מסוים;
(ב) אפס (N) - כחול;
(ג) PEN - כחול עם סימון באמצעות שרוול או כיוצא בזה, בצבע צהוב/ירוק בכל קצה;
(ד) הארקה (PE) - שילוב של הצבעים צהוב/ירוק;
(ה) מוליך המתבר בין מוליך PEN שבכניסת קו הזינה למבנה, לבין פס השוואת הפוטנציאלים של המבנה, יהיה בצבע כחול עם סימון באמצעות שרוול או כיוצא בזה בצבע צהוב/ירוק בכל קצה של המוליך;

(ו) מוליכי מופע, אפס (N) PEN-1 המשמשים בצרור, יהיו בצבע שחור ויסומנו בהתאם לייעודם;

(2) לזרם ישר -

(א) מוליכי הקטבים - צבע כלשהו, למעט צהוב, ירוק ושילוב של צהוב/ירוק;

(ב) מוליך הארקה (PE) - שילוב של הצבעים צהוב/ירוק;

(ג) הוחלף הלוח, יהיו צבעי הויהוי של בידוד המוליכים כאמור בתקנת משנה (ב), ואולם ניתן להמשיך להשתמש בכבל קיים או במוליך קיים שצבעי הויהוי של בידוד מוליכיו שונים מן הנדרש בתקנה זו, ובלבד שיסומנו בסימני זיהוי, כגון שרוולים, בצבעים כקבוע בתקנת משנה (ב).

(ד) הוסף כבל חדש או מוליך חדש ללוח, יהיו צבעי הויהוי של בידוד המוליכים שהוספו בו כקבוע בתקנת משנה (ב).

(ה) הוסף מוליך או כבל כאמור בתקנת משנה (ד), יותקן בלוח כאמור, וכן בלוח הראשי המזין אותו ובכל לוח משנה המוזן ממנו, שלט בנוסח: "זיהירות - יכול שהצבע הכחול מסמן מוליך אפס (N) או מוליך מופע."

(ו) הוראות תקנת משנה (ב), לא יהולו על חיווט פנימי בתוך לוחות השמל מיובאים המיועדים להזנה ולפיקוד של מכונה או מכשיר מיובאים.

21. הגנה בפני זרם יתר

(א) מוליכים, המותקנים בלוח, יוגנו בפני זרם יתר.

(ב) נתיכים בעלי אלמנט ניתך חליף, המתאימים לתקן ישראלי ת"י 548, לא יורכבו בלוח שהותקן לאחר תחילתן של תקנות אלה.

22. מפסק ראשי ומבטח ראשי

- (א) כל לוח ראשי יצוייד במפסק ראשי ובמבטח ראשי לכל סוג אספקה.
- (ב) בכל מקום בו דרושים מפסק ראשי ומבטח ראשי מותר להשתמש במפסק אוטומטי, במפסק אוטומטי זעיר או במפסק ונתיכים; המפסק יהיה:
- (1) תלת קטבי או ארבע קטבי בזינה תלת־מופעית;
 - (2) חד־קטבי או דו־קטבי בזינה חד־מופעית.
- (ג) בכל לוח משנה יותקן מפסק ראשי; קיים קשר עין בין לוח המשנה לבין המפסק בלוח הזן אותו ומעבר חופשי שאורכו אינו עולה על 3.0 מטרים, ניתן לוותר על מפסק כאמור.
- (ד) הוראות תקנה זו לא יחולו על ארון חלוקה.

23. תיפקוד מפסק

- (א) מפסק ינתק לפחות את כל המופעים.
- (ב) מפסק המותקן בזינה צפה (IT) ינתק את כל מוליכי המעגל למעט מוליכי ההגנה.

24. התקנת מוליכי אפס (N)

- (א) מוליכי אפס (N) שבלוח יחוברו אל פס האפס או להדקי האפס (N), המיועדים למוליכים אלה בלבד.
- (ב) כל מוליך אפס (N) יחובר אל הפס או אל ההדק כאמור, באמצעות בורג או מהדק המיועד בעבורו בלבד; ניתוק מוליך אחד לא יפגע בתקינות חיבור מוליך אחר.
- (ג) בלוח עם גישה מהחזית בלבד, יימצאו הפס או הדקי האפס בחזית ויוגנו בפני מגע מקרי, כנדרש בתקנות אלה.
- (ד) במוליך אפס (N) לא יותקן מבטח או מפסק המאפשר את ניתוקו בלי לנתק את מוליכי המופע.

25. התקנה מוליכי הארקה (PE) או הגנה

- (א) מוליכי הארקה או הגנה שבלוח יחבורו אל פס הארקה או להדקי הארקה, המיועדים למוליכים אלה בלבד.
- (ב) כל מוליך הארקה (PE), יחובר אל הפס או אל ההדק כאמור, באמצעות בורג או מהדק המיועד בעבורו בלבד; ניתוק מוליך אחד לא יפגע בתקינות חיבור מוליך אחר.
- (ג) בלוח עם גישה מהחזית בלבד יימצאו פס הארקה או הדקי ההארקה בחזיתו.
- (ד) במוליך הארקה (PE) לא יותקן מבטח או מפסק.

26. הפעלת מפסקים ונתיכים בלוח

- (א) לידיות ההפעלה של מפסקים המותקנים באותו כיוון יהיה כיוון זהה לביצוע פעולה זהה.
- (ב) מפסק יורה על מצבו התפעולי.
- (ג) מותקנים בלוח מפסק ונתיך נפרדים באותו מעגל, יותקן המפסק במעלה הזיגה.

פרק ה': דרישות נוספות ללוחות במיתקנים ביתיים

27. מיקום ומבנה הלוח

- (א) במיתקן דירתי ימוקם הלוח בתוך הדירה; במיתקן דירתי במבנה צמוד קרקע ניתן להתקין את הלוח בכניסה מקורה או במרפסת חיצונית מקורה, בתנאי שהלוח יוגן בפני חדירת מים; הלוח, לרבות המעטה שלו, יהיה מסוג II (בידוד כפול או בידוד מוגבר).
- (ב) על אף האמור בתקנת משנה (א), יכול שלוח של מיתקן דירתי יהיה מתכתי (מסוג I) אם נתקיימו בו תנאים אלה:
(1) מנגנון ההגנה בפני זרם יתר של המפסק הראשי יהיה ניתן לכוונן, הכוונן יהיה 100x3 אמפר או יותר;

- (2) החיבור בין הלוח ובין המבטח המזין אותו נעשה באמצעות כבל בלבד;
- (3) הכבל האמור בפסקה (2) יוכנס ללוח באמצעות התקן מבודד ("מכפש").
- (ג) על אף האמור בתקנה 10(א)(1) ו-(2), יכול שהמרווח המזערי החופשי בין לוח דירתי לבין קיר שממול יהיה 0.7 מטר בלבד.
- (ד) על אף האמור בתקנה 16(ב), יהיה הגובה המזערי של אמצעי הפעלה ידניים של ציוד בלוח של מיתקן דירתי 1.4 מטרים; הוראה זו לא תחול על לוח המותקן -
- (1) בחדר ייעודי ללוח חשמל או בחדר מכונות;
- (2) בארון או בגומחה עם דלת בעלת מנגנון סגירה, המותקן בגובה שבין 1.4 מטר ל-2 מטרים.

28. ציוד בלוח

בלוח של דירת מגורים יותקנו אבזרים המשמשים ציוד של דירה זו בלבד.

29. מבטחים ומפסקים בלוח

- (א) מבטח ראשי בלוח של מיתקן ביתי יהיה מסוג מפסק אוטומטי זעיר או מפסק אוטומטי בלבד.
- (ב) מעגלים הניזונים מלוח ביתי יוגנו עלידי מפסקים אוטומטיים זעירים בלבד.
- (ג) על אף האמור בתקנות משנה (א) ו-(ב) יכול שיותקן מפסק אוטומטי או מפסק ונתיכים אם נדרש מבטח בעל זרם נומינלי של 63 אמפר או יותר.
- (ד) לוח במיתקן דירתי יצויד במפסק מגן, אחד או יותר, כך שכל מעגל סופי במיתקן יוגן בפני זרם דלף העולה על 0.030 אמפר; מפסק המגן האמור יותקן בין המפסק הראשי לבין מבטחי המעגלים הסופיים, אך יכול שהוא יהיה יחידה משולבת עם המפסק הראשי.

פרק ו': הוראות שונות

30. תרשים הלוח

- (א) לכל לוח יהיה תרשים חשמלי מעודכן.
(ב) התרשים יימצא בצמוד ללוח, או שיהיה בו שלט, המציין את מקום הימצאו. הוראה זו אינה חלה על לוחות בדירות מגורים.

31. בדיקת הלוח

לוח ייבדק לאחר השלמתו ולפני הפעלתו הראשונה כדי לוודא שהתקיימו בו דרישות תקנות אלה.

32. תחזוקת הלוח

לוח יתחזק במצב תקין ויעיל; ליקויים בלוח יתוקנו ללא דיחוי.

33. אחריות

חובה המוטלת לפי תקנות אלה יראו אותה כמוטלת על מתכנן המיתקן, על מתקימו, על בעלו או על מחזיקו או על מפעילו, הכל לפי הענין, והוא כאשר אין כוונה אחרת משתמעת.

34. תחולה

תקנות אלה יחולו על כל לוח חדש שיותקן לאחר תחילתן; אולם תקנה 27(ב) לא תחול על החלפת לוחות קיימים.

35. ביטול

תקנות החשמל (התקנת לוחות במתח נמוך), התשל"ו-1976⁷ בטלות.

7. ק"ת התשל"ו, עמ' 1685.

36. תחילה

- (א) תחילתן של תקנות אלה למעט תקנה 27(ב) שישה חודשים מיום פרסומן.
- (ב) תחילתה של תקנה 27(ב) שנתיים מיום פרסום תקנות אלה.

37. הוראות מעבר

על אף האמור בתקנה 36 ובתקנות החשמל (התקנת לוחות במתח נמוך), התשל"ו-1976 מותר לפעול לפי תקנות אלה בלבד מיום פרסומן.

יובל נאמן

ה' בתמוז התשנ"א (17 ביוני 1991)

שר האנרגיה והתשתית

(חמ 2102-3)

תקנות החשמל (התקנת מובלים והתיול שבהם במתח שאינו עולה על מתח נמוך), התשס"ג-2002*

בתוקף סמכותי לפי סעיף 13 לחוק החשמל, התשי"ד-1954' (להלן - החוק), ובאישור ועדת העבודה הרווחה והבריאות של הכנסת לפי סעיף 48(א) לחוק-יסוד: הממשלה², וסעיף 2(ב) לחוק העונשין, התשל"ז-1977³, אני מתקין תקנות אלה:

פרק א' - פרשנות

1. הגדרות

בתקנות אלה -

- "אבזר" - פריט של ציוד חשמלי המשמש לתמסורת (Transmission) או לחלוקה (Distribution) של אנרגיה חשמלית;
- "בדיקת מעיכה" - בדיקת החוזה המכני של גוף על ידי הפעלת לחץ משני צדדיו;
- "דרגת הגנה IPXXX" - דרגת הגנה כמשמעותה בתקן ישראלי ת"י 981: "מיון דרגות ההגנה של מעטפות לציוד חשמלי";
- "המנהל" - מנהל עניני חשמל, כהגדרתו בסעיף 3 לחוק;
- "התקנה גלויה" - התקנה הנראית לעין על פני מבנה;
- "התקנה חשיפה" - התקנה סמויה העשויה להיות חשופה באמצעות פתיחת פתחים או הורדת מכסים או סילוק מחיצות;

1. ס"ח התשי"ד, עמ' 190.

2. ס"ח התשנ"ב, עמ' 214.

3. ס"ח התשל"ז, עמ' 226; התשנ"ד, עמ' 348.

* ק"ת 6218, כ"א בכסלו התשס"ג, 26.11.2002, עמ' 210.

ק"ת 6676, כ"ד באייר התשס"ח, 29.5.2008, עמ' 936.

"התקנה סמויה" - התקנה שאינה נראית לעין, בתוך האדמה, קיר, תקרה, רצפה או מחיצה;

"חשמלאי" ו**"חשמלאי בודק"** - כמשמעותם בתקנות החשמל (רישיונות), התשמ"ה-1985⁴;

"טמפרטורה אופפת" - הטמפרטורה בקרבתו המיידית של מוליך או כבל בזמן שלא עובר בו זרם;

"כבל" - מוליך יחיד מבודד שיוצר עם מעטה נוסף, או מספר מוליכים מבודדים שאוגדו בתהליך ייצורם במעטה מבודד נוסף משותף;

"כבל עילי" - כבל התלוי על תיל נושא או הכולל בתוכו את התיל הנושא;

"כיסוי מגן" - מחיצה או כיסוי עמידים בפני פגיעות מכניות, המיועדים להגן על הגוף אותו הם מכסים;

"מבודד" - אזור עשוי מחומר בידוד המיועד לחיזוק וגשיאה מכניים של רשת;

"מבודד" - מופרד מסביבתו מבחינה גלבנית על ידי חומר בידוד;

"מבטח" - אזור הגנה להפסקה אוטומטית של זרם יתר במעגל או קו; מבטח יכול שיהיה נתיך או מפסק אוטומטי;

"מבנה" - כל מבנה, בין שהוא עשוי אבן, פלדה, בטון, עץ, חומר פלסטיק או כל חומר אחר;

"מובל" - צינור, תעלה או התקן אחר, המיועד להתקנה בתוכו של מוליכים או כבלים;

"מוליך" - גוף המיועד ומתוכנן להעברת זרם חשמלי;

"מוליך מבודד" - מוליך יחיד או שזור בעל בידוד;

⁴. ק"ת התשמ"ה, עמ' 878.

"מחסום אש" - מערכת שנועדה לאטום ולחסום מעבר אש דרך פתחים וסביבם, סביב רכיבים, כגון צנרת, כבלים, מובילי אוויר וכדומה, העוברים דרך קיר או תקרה;

"מיתקן" - מיתקן חשמלי כהגדרתו בחוק;

"מיתקן ביתי" - מיתקן במבנה למגורים, למשרדים, למסחר או דומה להם;

"מיתקן דירתי" - מיתקן בדירת מגורים;

"מעגל" - מספר מוליכים, על אבזריהם, המוגנים באמצעות מבטח משותף;

"מעגל סופי" - מעגל המחובר ישירות למכשיר או לבית תקע;

"מערכת מובלים" - מערכת המורכבת ממובלים, על אבזריהם, ומשוחות, למעט מוליכים וציוד חשמלי;

"מקום צימוד" - מקום חיבור בין שני מובלים או בין מובל לבין תיבה או שוחה, עם אכזר מכני נוסף או בלעדיו;

"מתח" - בזרם חילופין - שיעורו האפקטיבי; בזרם ישר - שיעורו כאשר תכולת האדוות שבו אינה עולה על 10 אחוזים;

"מתח גבוה" - מתח השורר בין שני מוליכים באותה שיטת אספקה והעולה על מתח נמוך;

"מתח נמוך" - מתח השורר בין שני מוליכים באותה שיטת אספקה, העולה על מתח נמוך מאוד ואינו עולה על 1,000 וולט בזרם חילופין, או 1,500 וולט בזרם ישר, הכל כאמור בתקנות החלות על המיתקן שאותו הם משמשים;

"מתח נמוך מאוד" - מתח השורר בין שני מוליכים באותה שיטת אספקה, שאינו עולה על:

(1) 12, 24 או 50 וולט בזרם חילופין;

(2) 30, 60 או 120 וולט בזרם ישר;

הכל כאמור בתקנות החלות על המיתקן שאותו הם משמשים;

"נקודת מוצא" - קצה חופשי של צינור, תיבה, שוחת מעבר או שוחה, המותקן במערכת מובלים, והמיועד להוות מוצא למוליכים הנמצאים בתוך המובלים;

"ציוד חשמלי" - פריטים המהווים חלק ממתקן חשמלי;

"צרור" - מספר מוליכי רשת אווירית מבודדת, מפותלים ביניהם ומיועדים להתקנה משותפת; יכול שבאותו צרור יהיו מוליכים השייכים לקווים או למעגלים שונים;

"רשת" - מערכת מוליכים המותקנים על מבדדים, או כבל עילי, שחלקו יכול להיות תת-קרקעי או צרור ואבורים הקשורים בפעולתם, לרבות החיבור למבנה עד להדקי הכניסה למטבח שבכניסה למבנה;

"רשת אווירית מבודדת" - רשת המורכבת מצרור ומערכת אבורים מבודדים;

"שוחה" - מבנה מבטון, ממתכת או מכל חומר אחר, המהווה חלק ממערכת המובל ומיועד להתקנת ציוד חשמלי, לחיבור בין כבלים ולטיפול בציוד או בכבלים המושחלים בתוך המובל;

"שוחת מעבר" - שוחה המשמשת כמקום להשחלת מוליכים לתוך המובל או להטיית התוואי של המובל בלבד;

"שיטת אספקה" - אספקת חשמל בשיטה המאופיינת על ידי סוג הזרם, התדר, מספר המוליכים והמתחים בין המוליכים ובין המוליכים לבין האדמה, וצורת חיבור נקודת הכוכב או התווך להארקה;

"תיבה" - קופסה המיועדת לשמש כמקום לטיפול במוליכים וככיסוי מגן על הציוד החשמלי המותקן בה;

"תיבה להתקנת אבזר" - תיבה המיועדת להתקנת אבזר, כגון בית תקע, מפסק או לחיץ, במעגל סופי;

"תיבת מעבר" - תיבה המשמשת להתקנת מוליכים או כבלים למובלים או להטיית התוואי של מובל בלבד;

"תיבת חיבור" - תיבה המיועדת לחיבור בין מוליכים או כבלים המותקנים במובל או היכולה לשמש תיבת מעבר;

"תכנית המיתקן" - תכנית שתוכננה בידי השמלאי;

"תקן" - תקן כהגדרתו בסעיף 6(א) לחוק התקנים, התשי"ג-1953⁴ (להלן - חוק התקנים) או תקן רשמי כהגדרתו בסעיף 8(א) לחוק התקנים, או תקן מן המפורטים בתוספת הראשונה, שכולם הופקדו לעיון הציבור בספריית מכון התקנים, רח' חיים לבנון 42, תל אביב, ובמרכז המידע של חברת החשמל לישראל בע"מ, אתר תחנת הכוח, חיפה, או תקן אחר שאישר המנהל;

"תקן DIN" - תקן שפרסם מכון התקנים הגרמני (Deutsches Institut Fur Normung).

פרק ב' - מובל והתקנתו

2. התקנת מובל

(א) לא יתקין אדם, לא יתקן ולא ישנה מערכת מובלים, אלא אם כן הוא חשמלאי או פועל בפיקוחו של חשמלאי.

(ב) למרות האמור בתקנת משנה (א) רשאי אדם להתקין מובל שאינו מכיל ציוד חשמלי, אף אם אינו חשמלאי ובלא פיקוח של חשמלאי.

3. חומר המובל

מובל יהיה מחומר המתאים לייעודו ולהתקנתו, ויוותקן כך שיהיה עמיד לאורך ימים, יגן על הציוד המותקן בו ולא יגרום לנזק לסביבתו.

5. ס"ח התשי"ג, עמ' 30.

4. רציפות המובל

- (א) מובל המורכב מקטעים יותקן כך שיהיה רציף לכל אורכו בין שתי נקודות המוצא שלו בהתאם לתקנות אלה.
- (ב) למרות האמור בתקנת משנה (א) יכול שמובל, שבו מושחל כבל, לא יהיה רציף לכל אורכו, בתנאי שאין סכנה של פגיעה מכנית בכבל בקטע בלא מובל.

5. הגנה בפני פגיעות מכניות

- (א) מובל שאינו עמיד בפני פגיעות מכניות יוגן כראוי בכל מקום שבו קיימת סכנה של פגיעה כאמור.
- (ב) למרות האמור בתקנת משנה (א) ניתן להשתמש בצינורות פלסטיק קשיחים בהתאם לתקן ישראלי ת"י 728 - "צינורות פלסטיק למיתקני חשמל ותקשורת בבנינים" (להלן - ת"י 728) או בצינורות המיועדים לאספקת מים ולביוב והמתאימים לתקן הישראלי ת"י 532: "צינורות מפוליוויניל כלורי (פי.וי.סי.) קשיח להובלת מים בלחץ" (להלן - ת"י 532) כמובל בלא צורך בהגנה נוספת.

6. הגנה מפני חום וקרינה

- (א) מובל יהיה מחומר העמיד בטמפרטורה האופפת של הסביבה שבה הוא מותקן, ומוגן בפני חום הנגרם ממעבר זרם במוליכים המותקנים בתוכו.
- (ב) מובל שמותקן בקרבת מקור חום, תותקן ביניהם הגנה תרמית יעילה, כך שתימנע עליית טמפרטורה של המובל והמוליך שבתוכו מעל למותר.

6. י"פ התשנ"ג, עמ' 293.

(ג) מובל שמוחקן במקום שבו קיימת קרינה, כגון קרינה על-סגולית, יהיה המובל מהומר העמיד בפני הקרינה האמורה או יוגן מפניה בצורה נאותה; הוראה זו חלה גם על הובלתו ואחסונו של מובל.

7. מרחק משירות אחר

המרחק המזערי בין מובל לבין שירות אחר יהיה 5 ס"מ לפחות, אלא אם כן נאמר אחרת בתקנות אלה.

8. התקנת מובל בסביבה נפיצה

במובל שמוחקן במקום של סביבה נפיצה יתקיימו התנאים שלהלן, כולם או מקצתם, בהתאם לתנאי המקום:

- (1) המובל יהיה מחומר עמיד בפני איכול או מוגן במידה מספקת בפני איכול;
- (2) המובל יהיה אטום לכל אורכו באופן המונע חדירת גזים או חומרים נפיצים לתוכו;
- (3) המובל יצויד בסידורים נאותים המונעים התפשטות התפוצצות או שריפה בין קטעיו.

9. תנאי ההתקנה

- (א) מובל יוגן בפני חדירת מים ונזולים אחרים לתוכו.
- (ב) לא יותקן מובל בארובה או בתעלה המשמשת כמוביל עשן או אש, אלא אם כן יינקטו אמצעים מתאימים למניעת פגיעה במובל.
- (ג) הותקן מובל במקום העלול להוות נתיב להתפשטות אש בין אזורים המוגדרים כאזורי אש נפרדים, יותקנו בתוך המובל ומסביבו מחסומי אש; מחסומי האש כאמור יותקנו בכל מעבר המובל דרך קיר, רצפה או תקרה וכן בין מעברים לפי הצורך; מחסומי האש יהיו עמידים באש למשך זמן כנדרש לגבי חלקי המבנה שאותם חוצה המובל.

10. חיבורים בין מובלים

מובלים יחוברו ביניהם באמצעות תיבות, שוחות מעבר, שוחות, מצמדים או באופן אחר המתאים לסוג המובל, לממדיו ולתנאי מקום ההתקנה.

11. התקנת מוליך או כבל במובל

- (א) מוליך או כבל יותקן במובל לאחר השלמת התקנתו של המובל, לרבות חיבוריו ואבזריו.
- (ב) מוליכים או כבלים בין נקודת מוצא בצינור לבין נקודה עוקבת בצינור, יותקנו רצופים ושלמים בלא חיבורים ביניהם.
- (ג) כל המוליכים המבודדים המותקנים בתוך מובל יהיו בדרגת בידוד התואמת את בעל המתח הגבוה ביותר ביניהם.

12. מבנה של מובל

מבנה המובל, בין אם הוא שלם ובין אם הוא מורכב מקטעים, יאפשר התקנה נוחה ואמינה של מוליכים או כבלים לכל אורכו.

13. שטח פנימי של מובל

השטח הפנימי של מובל, המיועד להתקנה של מוליכים, יהיה חלק ונקי מבליטות או מחומר כלשהו, העלול לגרום נזק לשלמות המעטה של כבל או לשלמות הבידוד של מוליך מבודד.

פרק ג' - צינור פלסטיק והתקנתו

14. סוגי צינורות פלסטיק

(א) צינור פלסטיק המשמש כמובל במיתקן, יתאים לת"י *728

ויהיה מאחד הסוגים האלה:

(1) צינור קשיח;

(2) צינור כפיף;

(3) צינור גמיש (שרשורי).

(ב) למרות האמור בתקנת משנה (א) -

(1) ניתן להשתמש בצינור פלסטיק המיועד לאספקת מים

והמתאים לת"י 532, אשר יהיה, נוסף על כך, עמיד

בבעירה בהתאם לת"י *728;

(2) ניתן להשתמש בצינורות העשויים לפי ת"י 1531 "מובלים

ואבזריהם לכבלים ולמוליכים מבודדים להתקנות תת

קרקעיות של קווי חשמל ותקשורת: מובלי פוליאיתילן

בעלי דופן מקשית ואבזריהם" (להלן - ת"י 1531); או

תקן ישראלי ת"י 858: "צינורות מפולוויניל כלורי קשיח

להובלת מים בלחץ" (להלן - ת"י 858).

(ג) למרות האמור בתקנות משנה (א) ו-(ב)(1), מותר להתקין

צינור פלסטיק שאינו עמיד בבעירה בהתקנה סמויה בתוך

חומר בגיה שאינו דליק, כשהוא טמון בתוך בטון, בטיח

בעובי של 20 מ"מ לפחות, בחול או בהתקנה תת-קרקעית.

(ד) בהתקנה ביציקת בטון אין להשתמש בצינור פלסטיק שרשורי

לפי ת"י *728 בעל קוטר של עד 50 מ"מ.

7. י"פ התשנ"ה, עמ' 3351.

8. י"פ התשמ"ט, עמ' 3791.

* הערת מערכת הוחלף לתקן 61386 תלק 22. כל עוד התקנה לא שונתה יופיע 728.

(ה) למרות האמור בתקנת משנה (ד) מותר להשתמש, ביציקת בטון, בצינור פלסטיק שרשורי מכל קוטר אם הוא עומד בדרישות סעיף 7.1 לתקן הגרמני DIN 57605: "Conduits and fittings for electric 'installations'" או שווה ערך לפחות בבדיקת מעיכה.

15. הטיית תוואי של צינור פלסטיק

- (א) אין לכופף צינור פלסטיק קשיח.
- (ב) חיבור בין קטעי צינור פלסטיק קשיח או הטיית תוואי שלו ייעשו באמצעות תיבה או אבזר חיבור המיוצר לפי תקן ישראלי ת"י 1280: "אביזרים לחיבור צינורות למתקני חשמל - אביזרים פלסטיים או אביזרים משולבים - כולל סעיף 12 (עמידות בבעירה).
- (ג) צינור פלסטיק כפיף או גמיש (שרשורי) מותר לכופף כאשר רדיוס הכיפוף המזערי הוא -
- (1) בצינור שקוטרו הנומינלי עד 23 מ"מ (קוטר חיצוני עד 30 מ"מ) - פי 6 מקוטרו החיצוני;
 - (2) בצינור שקוטרו הנומינלי מעל 23 מ"מ (קוטר חיצוני מעל 30 מ"מ) - פי 8 מקוטרו החיצוני.

16. חיזוק צינור פלסטיק

- התקנה של צינור פלסטיק תהיה בכפוף לדרישות אלה:
- (1) בהתקנה גלויה יחזוק צינור פלסטיק לחלקי מבנה קבועים באמצעות חבקים נאותים המתאימים לקוטר החיצוני של הצינור; החבקים יהיו בעלי חוזק מכני מספיק לקביעה איתנה ובתקיימא של הצינור על המוליכים שבו והאבזרים המתוברים אליהם;

- (2) בהתקנה גלויה של צינור פלסטיק לא יעלה המרחק בין חבקים סמוכים על -
(א) 100 ס"מ, כאשר הצינור הוא קשיח;
(ב) 40 ס"מ, כאשר הצינור הוא כפיף או גמיש;
(3) המרחק בין חבק לבין מקום צימוד של צינור פלסטיק או נקודת המוצא של הצינור לא יעלה על 20 ס"מ.

17. נקודת מוצא למוליך או לכבל בצינור פלסטיק

- (א) כנקודת מוצא של מוליך מבודד או כבל המושחלים בצינור פלסטיק ישמשו קצה צינור או תיבה.
(ב) קצה צינור המותקן בהתקנה סמויה או המותקן בין מחיצות יובא עד אל פני המבנה או המחיצה, הכל לפי הענין.
(ג) אין להשתמש בפתחים עשויים בדופנות צינור כנקודת מוצא של מוליכים או כבל.
(ד) קצה צינור פלסטיק המשמש כמוצא למוליכים או לכבל יעובד כך שלא ייפגעו שלמות הבידוד של המוליכים או מעטה הכבל.
(ה) צינור המשמש למעבר כבל או מוליכים בין החלק החיצוני לבין החלק הפנימי של מבנה יותקן מחוץ למבנה, בזווית של 30° לפחות כלפי מטה, כך שלא יחדרו למבנה מי גשם וכדומה; יכול שבמקום ההטיה תותקן בצינור אטימה נגד חדירת מים.

18. קוטר פנימי מזערי של צינור פלסטיק

- (א) הקוטר הפנימי המזערי של צינור פלסטיק יתאים למספר המוליכים המושחלים בו ולחתכים שלהם.

(ב) מושחלים בצינור כאמור מוליכים מבודדים בעלי חתכים שווים או שונים, ייבחר צינור פלסטיק תקני בעל קוטר פנימי שאינו קטן מהתוצאה של חישוב המשוואה הזו: $D \geq 2.0 \sqrt{\sum di^2}$
 כאשר: D - הקוטר הפנימי המזערי של הצינור במ"מ;
 di - הקוטר החיצוני של כל מוליך מבודד המושחל במ"מ;
 i - אינדקס

(ג) במיתקנים קיימים מותר להחליף את המוליכים המושחלים בצינור פלסטיק במוליכים בעלי חתך גדול יותר וכן מותר להוסיף מוליכים כל עוד הקוטר הפנימי של הצינור אינו קטן מהתוצאה של החישוב: $D \geq 1.6 \sqrt{\sum di^2}$

19. תיבות בצנרת פלסטיק

(א) תיבה בצנרת פלסטיק תתאים למקום התקנתה; כשהיא משמשת תיבת חיבור ותיבה להתקנת האבור גם יחד, יאפשר המבנה שלה התקנה והחלפה נוחה של מוליך או כבל.

(ב) בתיבה המשמשת להתקנת כמה אבורים -

(1) אם הם ניזונים ממעגלים שונים או ממתחים שונים, יופרדו האבורים ביניהם במחיצות העשויות חומר מבדד; מחיצה כאמור יכול שתהיה קבועה או ניתנת להוצאה באמצעות כלי עבודה בלבד;

(2) אם כל האבורים המשתייכים למיתקן במתח נמוך ניזונים מאותו מעגל סופי, יכול שהתיבה תהיה בלא מחיצות הפרדה בין האבורים.

(ג) תיבה תחזק למבנה בצורה נאותה.

(ד) תיבה תותקן בגובה העולה על 2 מטרים מעל לרצפה ואולם יכול שתיבה העשויה מתכת או חומר פלסטיק עמיד בפני גזעיות מכניות ובעלת מכסה הניתן להסרה באמצעות כלים בלבד, תותקן בגובה שהוא פחות מ-2 מטרים ובלבד שלא יפחת מ-1.5 ס"מ.

(ה) למרות האמור בתקנת משנה (ד) -

- (1) מותר להתקין ברצפה תיבה מיוחדת המתוכננת לכך בתנאי שהתיבה ואבזריה יהיו עמידים בפני פגיעות מכניות הצפויות במקום ההתקנה; אטימותה לתדירת מים תהיה בדרגת הגנה של IP X 5 לפחות;
- (2) מותר להתקין במיתקן ביתי תיבה ברצפה שאינה אטימה לתדירת מים אם תנאי מקום ההתקנה מתאימים לכך.

20. התקנה סמויה של צינור פלסטיק

צינור פלסטיק בהתקנה סמויה בקיר או בתקרה יותקן בקווים אופקיים או אנכיים או במקביל לתקרה. התקנה אופקית בגובה של פחות מ-1.80 מטרים מעל לרצפה מותרת רק בין אבזרים סמוכים המותקנים במרחק שעד 30 ס"מ בין מרכזי האבזרים.

21. אורך מרבי בין תיבות בצנרת פלסטיק

מותקן צינור פלסטיק בהתקנה סמויה במיתקן דירתי לא ייעשו בו יותר משלושה כיפופים, ואורכו הרץ, בין שתי נקודות המוצא שלו, לא יעלה על -

- (1) בצינור בלא כיפופים - 30 מטר;
- (2) כאשר יש אחד עד שלושה כיפופים - 10 מטרים.

22. התקנה סמויה ברצפת בטון או מתחת לריצוף

בהתקנה סמויה של צנרת פלסטיק מתחת לרצפת בטון או מתחת לריצוף אין להשתמש בצינור גמיש (שרשורי); הצינור יהיה רציף ושלם ובלא חיבורים ויכוסה לכל אורכו בשכבת בטון או בטיט בעובי 20 מ"מ לפחות.

פרק ד' - צינור מתכת והתקנתו

23. קוטר פנימי מזערי של צינור מתכת

- (א) הקוטר הפנימי המזערי של צינור מתכת המשמש כמובל יהיה כנדרש בתקנה 18 לגבי צינור פלסטיק.
- (ב) במיתקן קיים מותר להחליף את המוליכים המושחלים בצינור במוליכים בעלי חתך גדול יותר וכן מותר להוסיף מוליכים כנדרש בתקנה 18 (ג) לגבי צינור פלסטיק.

24. הגנת צינור מתכת

מערכת צינורות מתכת המשמשת כמובל תוגן בפני חשמול כנדרש בתקנות החשמל (הארקות ואמצעי הגנה בפני חשמול במתח עד 1,000 וולט), התשנ"א-1991⁹ (להלן - תקנות הארקות).

25. מוליך הארקה

מערכת צינורות מתכת המשמשת כמובל לא תשמש כמוליך הארקה.

26. חיזוק צינור מתכת

(א) בהתקנה גלויה וחשיפה יחזוק צינור מתכת לחלקי מבנה קבועים באמצעות חבקים מתאימים בהתאם לקוטר החיצוני של הצינור.

(ב) בחיזוקים יתקיימו תנאים אלה:

- (1) החיזוקים יהיו בעלי חוזק מכני מספיק לקביעה איתנה ובתקיימא של הצינור;
- (2) המרחק המרבי בין שני חיזוקים סמוכים יהיה 1.5 מ';
- (3) המרחק המרבי בין חיזוק לבין מקום צימוד של שני צינורות לבין כניסה לתיבה וכדומה יהיה 0.5 מ'.

27. נקודת מוצא לכבל או למוליך מצינור מתכת

(א) קצה צינור מתכת המשמש כמוצא לכבל או למוליך מבודד יעובד כך שלא תיפגע שלמות מעטה הכבל או המוליך; לחלופין, ניתן להשתמש למטרה זו באזור מיוחד.

(ב) קצה צינור המותקן בהתקנה סמויה או בין מחיצות יובא עד פני המבנה או המחיצה, הכל לפי הענין.

(ג) אין להשתמש בפתחים שעשויים בדופנות צינור כנקודת מוצא של מוליכים או כבלים.

9. ק"ת התשנ"א, עמ' 1082.

28. התקנה סמויה של צנרת מתכת

- (א) בהתקנה סמויה של צנרת מתכת בקיר, בתקרה או ברצפה, יכוסה הצינור בשכבה של בטון בעובי של 20 מ"מ לפחות.
- (ב) לא יהיה מגע בין צינור לבין חומר העלול לגרום לו לאיכול.

29. זווית חיבור או חיבור צלב (או) T

- (א) התקנת אבזרים כגון זווית, חיבור T או חיבור צלב מותרת רק בהתקנה גלויה או חשיפה.
- (ב) אבזרים כאמור יהיו מצוידים במכסה הניתן להסרה באמצעות לים בלבד, וישמשו כמקום מעבר בלבד למוליכים או לכבלים, ולא ישמשו כמקומות לחיבור בין מוליכים.

30. התקנת תיבות מעבר או חיבור

- (א) תיבת מעבר או תיבת חיבור במערכת צינורות מתכת תותקן באופן שתובטח בה השחלה והחלפה נוחה של מוליכים וכבלים.
- (ב) תיבת מעבר או תיבת חיבור במערכת צינורות מתכת תותקן באופן שתובטח בה השחלה והחלפה נוחה של מוליכים וכבלים.
- (ג) למרות האמור בתקנת משנה (ב) -
- (1) מותר להתקין תיבת חיבור או תיבת מעבר בגובה שבין 0.15 מטרים עד 2 מטרים מעל הרצפה בתנאי שהתיבה תהיה עמידה בפני פגיעות מכניות הצפויות במקום ההתקנה ותצויד במכסה הניתן להסרה באמצעות כלים בלבד;

(2) מותר להתקין ברצפה תיבה מיוחדת המתוכננת לכך בתנאי שהתיבה ואבזריה יהיו עמידים בפני פגיעות מכניזות הצפויות במקום ההתקנה ואטימותה לחדירת מים תהיה בדרגת הגנה IP X 5 לפחות.

(ד) למרות האמור בתקנות משנה (ב) ו-(ג)(2), מותר להתקין במיתקן ביתי תיבה ברצפה שאינה אטימה לחדירת מים אם תנאי מקום ההתקנה מתאימים לכך.

31. כיפופים בצינור מתכת

לא ייעשו כיפופים בצינור מתכת אלא באמצעות מכשיר המיועד לכך.

32. רציפות מוליכים

בצינור מתכת יושחלו בין נקודות המוצא מוליכים מבודדים או כבלים רצופים ושלמים בלא חיבורים ביניהם; חיבור בין מוליכים או בין כבלים ייעשה בתיבת חיבור בלבד.

פרק ה' - התקנת צינור באדמה

33. סוגי צינורות באדמה

בהתקנה באדמה ישמשו הצינורות האלה:

- (1) צינורות בטון;
- (2) צינורות פלדה לפי תקן ישראלי ת"י 103: "צינורות פלדה המתאימים לחריטת תבריג וויטורת לצינורות", או תקן ישראלי ת"י 530; "צינורות פלדה מרותכים לשימוש כללי", או תקן ישראלי ת"י 593 "צינורות פלדה ללא תפר";
- (3) צינורות פלסטיק לפי תקן ישראלי ת"י 532 או ת"י 1531 או ת"י 858.

34. עומק ההתקנה באדמה

- (א) העומק המזערי של הנקודה העליונה של צינור, מתחת לפני הקרקע, כאשר הוא מונח באדמה יהיה כמפורט להלן:
 - (1) כשהקרקע סלעית או פני הקרקע מכוסים באריחים, מרצפות, אבנים שטוחות, אספלט וכדומה -
 - (א) 40 ס"מ, כאשר הכבל המושחל מיועד למתח שאינו עולה על מתח נמוך;
 - (ב) 70 ס"מ, כאשר הכבל המותקן מיועד למתח גבוה;
 - (2) כשהקרקע אדמה או חול בלתי מכוסים באריחים, מרצפות, אבנים שטוחות, אספלט וכדומה -
 - (א) 80 ס"מ, כאשר הכבל המושחל מיועד למתח שאינו עולה על מתח נמוך;
 - (ב) 90 ס"מ, כאשר הכבל המותקן מיועד למתח גבוה;

(3) מתחת לכביש או בהצטלבות עם מסילת ברזל -
(א) 80 ס"מ, כאשר הכבל המושחל מיועד למתח שאינו
עולה על מתח נמוך; ו

(ב) 100 ס"מ, כאשר הכבל המושחל מיועד למתח גבוה;
(ב) אם מפאת תנאי המקום לא ניתן לקיים את העומקים המועריים
כנדרש בתקנת משנה (א), מותר לסטות מהם על ידי תוספת
הגנה מכנית מתאימה.

35. סרט אזהרה

המתקין יניח בתוך שכבת האדמה, לכל אורך הצינור ובעומק של
25 ס"מ לפחות מתחת לפני הקרקע, סרט אזהרה לפי התוספת השניה;
עלה רוחב התעלה שנחפרה על 40 ס"מ, יונח בה סרט אזהרה נוסף
לכל 40 ס"מ של רוחב תעלה או חלק ממנו.

36. הטמנת צינור באדמה והטיית תוואי

(א) צינור בטון יוטמן באדמה בתוואי ישר בין שתי נקודות מוצא
שלו; הטיית תוואי של צנרת בטון תיעשה באמצעות שוחה
או שוחת מעבר תוואי, ובאופן שקצה צינור יסתיים בדופן
פנימית של השוחה או שוחת המעבר.
(ב) צינור מתכת או צינור פלסטיק קשיח יוטמן באדמה כאשר,
בין שתי נקודות מוצא שלו, לא תהיה כל הטיית תוואי או
כיפוף (להלן - הטיה) במישור האופקי שלו ולא יותר מאשר
שתי הטיות במישור האנכי שלו; רדיוס ההטיה המזערי
יהיה בהתאם לתקן של הצינור או בהתאם לנדרש בתקנות
החשמל (התקנת כבלים במתח שאינו עולה על מתח נמוך),
התש"ס - 2000¹⁰ (להלן - תקנות התקנת כבלים) לפי הגדול
מביניהם; ההטיה תבוצע באמצעות אבזר קשת מתאים.

10.ק"ת התש"ס, עמ' 790.

- (ג) צינור פלסטיק כפיף או גמיש יוטמן באדמה כאשר, בין נקודות מוצא שלו מותרת הטיה אחת בלבד במישור האופקי שלו ולא יותר משתי הטיות במישור האנכי שלו; רדיוס ההטיה המזערי יהיה בהתאם לתקן של הצינור או בהתאם לנדרש בתקנות התקנת כבלים, לפי הגדול מביניהם; ההטיה תבוצע באמצעות אבור קשת מתאים.
- (ד) האורך הרץ המרבי של מערכת צינורות -
- (1) בלא כל הטיה - 100 מטרים;
- (2) עם הטיה אחת או יותר - 25 מטרים.

37. שוחה או שוחת מעבר

- (א) מידות שוחת מעבר יאפשרו התקנה נוחה ובטיחותית של הכבל ותובטח מניעת פגיעה בכבל.
- (ב) מכסה שוחה יתאים למידות פתח השוחה ויהיה בעל חוזק מכני בהתאם לתנאי מקום התקנתו.
- (ג) שוחת מעבר תותקן כל 100 מטר לפחות לאורך צינור, מידותיה יאפשרו השחלה נוחה ובטיחותית של הכבל, ותובטח מניעת פגיעה בכבל.
- (ד) שוחת תותקן במקום של הסתעפות כבלים ומוליכים, ובמקום של חיבורים בין כבלים המושחלים בצינור וממדיהם יאפשרו את התקנת הצינור, האבורים והכבלים.

38. חיבורים במערכת צינורות

- (א) חיבור בין קטע אחד של צינור למשנהו ייעשה באמצעות מצמד תקני או בשיטת תקע ושקע, העשויים תוך ייצור הצינור.
- (ב) חיבור בין צינור לבין שוחה או שוחת מעבר ייעשה בהתאם לתקנה 36(א) וייתאם בפני חדרת נוזלים.

(ג) ההצמדה בין החלקים תהיה איתנה ובתקיימא ותבטיח צימוד הצינורות על כל היקפם באופן קבוע.

התקן המוצא שלו הוצג בתקנות 1986

39. מרחק בין צינור באדמה לבין שירות אחר

(א) המרחק האופקי המזערי בין צינור הטמון באדמה בעבור כבל חשמל לבין שירות אחר בבעלות שונה יהיה 25 ס"מ; היה השירות האחר משמש לבזק יישמר המרחק המזערי ביניהם כנדרש בתקנות הבזק והחשמל (התקבוליות והצטלבויות בין קווי בזק לבין קווי חשמל), התשמ"ו-1986"

(ב) לא יותקן באדמה צינור בעבור כבל חשמל במישור אנכי שבו קיים שירות אחר.

(ג) המרחק האופקי המזערי בין צינור לבין מבנה או חלק של מבנה יהיה 25 ס"מ.

(ד) אם מפאת תנאי המקום לא ניתן לקיים את המרחק המזערי כנדרש בתקנות משנה (א) ו-(ג), מותר לסטות ממנו תוך תיאום עם בעל השירות האחר.

40. השחלת כבל בצינור

(א) בצינור המותקן באדמה יושחלו כבלים בלבד.

(ב) על אף האמור בתקנת משנה (א) מותר, נוסף על הכבלים, להשחיל בצינור סיב אופטי או מוליך הארקה (PE); היה מוליך הארקה האמור מנחושת, יכול שיהיה בלא בידוד.

(ג) השחלת כבל לצינור תיעשה לאחר שהתקנת הצינור בין שתי נקודות המוצא שלו הושלמה והצינור כוסה.

11.ק"ת התשמ"ו, עמ' 595; התש"ן, עמ' 131.

פרק ו' - תעלה והתקנתה

41. מבנה תעלה

- (א) מבנה תעלה והחומר שממנו היא עשויה יתאימו למקום ההתקנה ולמטרת המיתקן; ממדיה יתאימו למספר המוליכים, הכבלים או הציוד המותקן בה.
- (ב) החומרים שמהם בנויה תעלה יהיו עמידים באש בבדיקות לפי תקן ישראלי ת"י 1381 (חלק 1) "מובילי פלסטיק למיתקני חשמל, תקשורת ואלקטרוניקה"¹² לפחות.
- (ג) תעלה תהיה בנויה מחומר עמיד בפני פגיעות מכניות הצפויות במקום התקנתה.
- (ד) תעלה תהיה בנויה מחומר עמיד בפני איכול או מוגנת בפני איכול.
- (ה) יכול שתעלה תהיה בעלת מכסה הניתן להסרה לצורך התקנת מוליכים.

42. הגנה בפני חשמול

תעלה עשויה ממתכת ורכיביה המתכתיים יוגנו בפני חשמול בהתאם לתקנות הארקות.

43. מכסה תעלה

מכסה תעלה יהיה רצוף לכל אורך התעלה או עשוי חלקים, ובלבד שיכסה את הפתח לתעלה, ויותקן באופן המונע הצטנרות לכלוך או גופים זרים בתוך התעלה.

12. י"פ התשנ"ב, עמ' 1888.

44. תעלת פסי צבירה

- (א) תעלה הכוללת פסי צבירה בלא בידוד תהיה מתועשת ויחולו עליה הדרישות של תקן ישראלי ת"י 1419: "לוחות מיתוג ובקרה למתח גמוך" חלק 2: דרישות ייחודיות למערכות סינוף של פסי צבירה (מובילי צבירה) (להלן - ת"י 1419).
- (ב) חיבורים והסתעפויות מתעלה כאמור יהיו באמצעות אבזרים ייעודיים לתעלה.
- (ג) על דופן תעלה כאמור יהיה סימן מתאים וכן שלטי אזהרה; השילוט יהיה נראה לעין מכל מקום לאורך התעלה, ברור וברקיימא, ובהתאם לת"י 1419.
- (ד) ההתקנה תאפשר גישה לצורך טיפול.

45. תעלה באדמה

- (א) תעלה סגורה הטמונה באדמה תשמש למעבר כבלים ומוליכי הארקה (PE) בלבד; מוליך הארקה (PE) מנחושת שאינו כלול בכבל יכול שיהיה בלא בידוד.
- (ב) בתעלה כאמור בתקנת משנה (א) מותר להתקין סיבים אופטיים הנמצאים באותה בעלות.

46. תעלה ברצפה

- (א) תעלה סגורה הטמונה ברצפה תשמש למעבר כבלים ומוליכי הארקה (PE) בלבד; מוליך הארקה (PE) מנחושת שאינו כלול בכבל יכול שיהיה בלא בידוד.
- (ב) ניתן להשתמש בתעלה המצוידת במחיצות מתאימות להעברת אמצעי תקשורת.

- (ג) תעלה הכוללת סידורים להסתעפויות או חיבורים תהיה מתועשת, ותוטמן ברצפה שאינה מיועדת לשטיפה במים, או שתוגן בפני חדירת מים לתוכה.
- (ד) מכסים ופתחי תעלה כאמור יהיו מתאימים למאמצים המכניים הצפויים במקום התקנתם.

47. תעלה על פני מבנה או בתוכו

- (א) תעלה המותקנת על פני מבנה תהיה מחומר בניה, ממתכת, או מחומר מבודד; התעלה תהיה בעלת חוזק מכני מספיק לעמידה בכוחות העלולים לפעול עליה, ותחזוק למבנה באופן יציב ובר-קיימא.
- (ב) תעלה המותקנת בתוך קיר או תקרה תהיה עשויה כנדרש בתקנת משנה (א) או שהמבנה עצמו יהיה בנוי באופן העשוי לשמש כתעלה בהתאם לתקנות אלה.
- (ג) תעלה המכילה מוליכים מבודדים והמותקנת על פני מבנה בצדו הפנימי או בתוכו תצויד, בגובה של עד 2 מטרים מעל לרצפה, במכסה שאינו ניתן להסרה אלא באמצעות כלי, כך שתימנע גישה ישירה למוליכים או לאבזורים.
- (ד) תעלה, המותקנת על פני מבנה בצדו החיצוני, תשמש להתקנת כבלים בלבד.
- (ה) בתעלה כאמור מותר להתקיץ מוליך הארקה (PE) גם בלא בידוד וכן סיבים אופטיים הנמצאים באותה בעלות.

48. מקומות להסתעפות או לחיבור בתעלה

- (א) הסתעפות או חיבור של כבלים או מוליכים ייעשו בתוך תעלה, בתנאי שהתעלה תהיה בעלת מכסה, והגישה למקום ההסתעפות או החיבור תהיה נוחה.

(ב) הוסר הבידוד ממוליכי כבל או ממוליכים מבודדים לפני חיבורם, יבודדו הם, לאחר חיבורם, כך שרמת הבידוד באותם מקומות תזיה יעילה ובתקיימא לא פחות מאשר הבידוד המקורי.

49. התקנת אבזרים בתעלה

(א) אבזרים כגון מפסקים, בתי תקע, מבטחים ואמצעים לפיקוד ובקרה יותקנו מחוץ לתעלה או בתוך התעלה כך שקיימת אפשרות לתפעל את האבזרים האמורים בלא צורך בהסרת מכסה התעלה; בכל מקרה תיעשה התקנת האבזר באמצעות רכיב תואם המיועד למטרה זו.

(ב) הוראות תקנת משנה (א) לגבי מבטחים ומונים אינן חלות על ציוד של חברת חשמל במבנים שאינם בבעלותה.

(ג) כבלים ומוליכים המותקנים בתעלה יחזקו אליה בצורה נאותה.

50. מעבר תעלה בין אזורי אש שונים

תעלה העוברת בין אזורי אש שונים של מבנה, למעט מבנה הבנוי מחומר דליק, תצויד, במעבר בין אזורי האש, בשני מחסומי אש, פנימי וחיצוני, העמידים באש למשך 30 דקות לפחות לפי תקן ישראלי ת"י 931 חלק 1.2: "עמידות באש של אלמנטי בניין"¹³

13. י"פ התשנ"ז, עמ' 4658.

פרק ז' - הוראות שונות

51. אחזקת מובל

מובל יתוהזק במצב יעיל ותקין; ליקויים שיתגלו במובל יתוקנו בלא דיחוי.

52. בדיקת מובל

(א) מובל ייבדק לאחר השלמתו ולפני התקנת המוליכים והכבלים לתוכו בידי חשמלאי; בבדיקה יבוקר אם נתקיימו במערכת הוראות תקנות אלה והתאמתה לתכנית המיתקן.

(ב) מובל ייבדק סופית בידי חשמלאי בודק לאחר השלמת מיתקן המובל על ציודו ולפני הפעלתו.

(ג) תוצאות הבדיקה יצוינו בתעודות הבדיקה, ויישמרו בידי הבודק, הבעלים או מחזיק המיתקן, הכל לפי הענין.

53. ביטול

תקנות החשמל (התקנת מובילים), התשכ"ו-1965¹⁴ - בטלות.

54. תחילה

תחילתן של תקנות אלה שישה חודשים מיום פרסומן אך מותר לפעול לפי תקנות אלה בלבד מיום פרסומן.

55. תחולה

תקנות אלה יחולו על כל מובל שהותקן לאחר תחילתן, ועל כל שינוי שיעשה לאחר תחילתן במערכת מובלים שהיתה קיימת ערב תחילתן.

14. ק"ת התשכ"ו, עמ' 472; התשל"ה, עמ' 2311.

תוספת ראשונה

(תקנה 1)

- DIN 53370 - "Testing of plastic films: Determination of the thickness by mechanical peeling" (1) תקן
- DIN 53445 - "Testing of plastic: Tensile test" (2) תקן
- DIN 53378 - "Testing of plastic films: Determination of colour fastness to hydrogen sulphide" (3) תקן
- DIN 53388 - "Testing of plastics and elastomers: Exposure to daylight under Glass" (4) תקן

תוספת שניה

(תקנה 35)

סרט אזהרה להתקנה תת-קרקעית

- בסרט אזהרה להתקנה תת-קרקעית יתקיימו התנאים שלהלן:
- (1) חומר הסרט יהיה פוליאתילן בהתאם לתקן הגרמני DIN 53370 כאמור בפרט (1) שבתוספת הראשונה;
- (2) רוחב הסרט יהיה 160 מ"מ באפיצות של 1 מ"מ;
- (3) חוזק בעת מתיחה והתארכות יהיו בהתאם לתקן הגרמני DIN 53455 כאמור בפרט (2) שבתוספת הראשונה;
- (4) הסרט יהיה בצבע צהוב; הצבע יהיה עמיד ובר-קיימא לשפשוף, למחיקה ולנוק כתוצאה מנוזלים למיניהם ויעמוד בדרישות התקן הגרמני DIN 53378 כאמור בפרט (3) שבתוספת הראשונה;

- (5) הסרט יכלול הדפסה בצבע שחור בהתאם לאיור שלהלן; ההדפסה תעמוד בבדיקות לפי התקן הגרמני DIN 53388 כאמור בפרט (3) שבתוספת הראשונה והתקן הגרמני DIN 53388;
- (6) ההדפסה תהיה באורך של 40 עד 50 ס"מ, המרחק עד לתחילת ההדפסה הבאה לא יעלה על 100 ס"מ, והיא תיעשה לפי הדוגמה שלהלן:



אריאל שרון
שר התשתיות הלאומיות

ט"ו באב התשס"ב (25 ביולי 2002)
(חמ 3125-3)

תקנות החשמל (התקנת מוליכים), התש"ל-1970*

בתוקף סמכותי לפי סעיף 13 לחוק החשמל, תשי"ד-1954, אני
מתקין תקנות אלה:

פרק א': פרשנות

1. הגדרות

בתקנות אלה -

"**בדיקת הפעלה**" - בדיקה של מיתקן חשמלי, לפני שהופעל לראשונה, לשם קביעת כשירותו לשימוש והתאמתו להוראות כל דין;
"**הארקה**" - חיבור במתכוון למסה הכללית של האדמה בהתאם לתקנות הארקות;

"**התקנה סמויה**" - התקנה שאינה נראית לעין, בתוך האדמה, קיר, תקרה, רצפה או מחיצה;

"**התקנה חשיפה**" - התקנה סמויה, העשויה להיות חשופה באמצעות פתיחת פתחים, הורדת מכסים וסילוק מחיצות לשם טיפול במיתקן חשמלי;

"**התקנה גלויה**" - התקנה נראית לעין על פני מבנה;

1. ס"ח 164, תשי"ד, עמ' 190.
* ק"ת 2569, כ"ט באייר תש"ל, 4.6.1970, עמ' 1682;
ק"ת 4151, כ"ג באב תש"ם, 5.8.1980, עמ' 2162;
ק"ת 4973, כ"ו באלול תשמ"ו, 1.10.1986, עמ' 1503;
ק"ת 5162, כ"א בשבט תשמ"ט, 27.1.1989, עמ' 418;
ק"ת 5656, כ"ה בשבט תשנ"ה, 26.1.1995, עמ' 640;
ק"ת 5725, ה' בטבת תשנ"ו, 28.12.1995, עמ' 311.
ק"ת 6131, כ' בחשוון תשס"ב, 6.11.2001, עמ' 71.

"חברת החשמל" - חברה המספקת חשמל על פי זכיון;
"חשמלאי" - אדם בעל רשיון לעסוק בביצוע עבודות חשמל על פי החוק והתקנות שהותקנו לפיו;
"חי" - מצב של מוליך, כשהוא מחובר למקור של מתח חשמלי באופן גלוי, השראתי או קיבולי או כשהוא טעון חשמל;
"חשוף" - מצב של גוף כשהוא בלי בידוד או מעטה;
"כבל" - מוליך יחיד מתכתי מבודד בעל עטיפה או מספר מוליכים מבודדים מאוגדים תוך ייצורם כשהם בעלי עטיפה משותפת בהתאם לתנאי התקן;
"כיסוי מגן" - מחיצה או כיסוי עמידים בפני פגיעות מיכניות, הנועדים להגן על הגוף שאותו הם מכסים;
"מבודד" - מופרד מסביבתו מבחינה חשמלית על ידי חומר בידוד בהתאם לתקן;
"מבנה" - כל מבנה, בין שהוא עשוי אבן, פלדה, בטון, עץ או חומר פלסטי בין שהוא עשוי חומר אחר;
"מוביל" - צינור, תעלה, מנהרה, פרוודור או מעבר אחר המיועדים להכיל מוליכים או כבלים;
"מוליך" - גוף המיועד ומתוכנן להעברת זרם חשמלי;
"מוליך אפס (N)" - מוליך המחובר לנקודת האפס של מקור הזינה ונוטל חלק בתמסורת או בחלוקה של אנרגיה חשמלית;
"מוליך הארקה (PE)" - מוליך המחובר, במישרין או בעקיפין, אלקטרודת הארקה אל אחד מאלה:
(1) גופי מתכת החייבים בהארקת הגנה;
(2) נקודה בשיטה המיועדת להארקת השיטה;

■ הכינוי המקובל בתקנים של הנציבות הבינלאומית לאלקטרוטכניקה (IEC).

"מוליך PEN" - מוליך המשמש ברזומנית כמוליך הארקה וכמוליך אפס (N);

"מוליך חשוף" - מוליך שהסר בידוד בחלק כלשהו ממנו;

"מוליך מבודד" - מוליך יחיד או שזור בעל בידוד לכל ארכו;

"מיתקן" או **"מיתקן חשמלי"** - מיתקן חשמלי המשמש לייצור חשמל, הולכתו, הפצתו, צריכתו, צבירתו או שינויו (טרנספורמציה), לרבות מכונות, מצברים, אבזרים וציוד חשמלי קבוע או מיטלטל הקשורים במיתקן, לפי הענין;

"מיתקן ביתי" או **"מעגל ביתי"** - מיתקן או מעגל במבנה המיועד למגורים, למסחר או למשרדים או במבנה שבו תנאי המקום והשימוש במיתקן החשמלי דומים לאלה של דירת מגורים ורמת הבטיחות הנדרשת מהמיתקן החשמלי שווה לזו הנדרשת ממיתקן חשמלי בדירת מגורים;

"מנהל" - מנהל עניני החשמל;

"מעגל" או "מעגל חשמלי" - סדרה של מוליכים המחוברים ביניהם, שדרכם יכול לעבור זרם חשמלי;

"מעגל סופי" - מעגל הגיזון דרך מבטח המיועד להולכת זרם חשמלי במישרין למכשירים, לגופים צורכי זרם או לציוד חשמלי אחר המותקנים באותו מעגל;

"מקום" - מקום שבו מותקן מיתקן חשמלי או חלק ממנו על כל אבזריו וציודו;

"מקום לח" - מקום שלפי התנאים עלולים להימצא בו אדי מים, שאינם באים לידי עיבוי בדרך כלל או באים לידי עיבוי לזמן קצר בלבד ושאינם משפיעים לרעה על המיתקן החשמלי;

"מקום רטוב" - מקום שבו שוררים תנאים הגורמים לעיבוי אדי מים, המצטברים לזמן ממושך והעלולים להשפיע לרעה על המיתקן החשמלי;

"מקום של סכנה מוגברת" - מקום שבו התנאים או תהליכי העבודה מגדילים באופן ניכר את הסכנה של הלם חשמלי, שריפה או התפוצצות או של פגיעות מיכניות או כימיות למיתקן חשמלי;

"מתח" - השיעור האפקטיבי של המתח בין שני מוליכי השיטה או בין מוליך השיטה לבין הארמה;

"מתח גבוה" - מתח ששיעורו בפעולה עולה על אלף וולט בין המוליכים;

"מתח נמוך" - מתח ששיעורו בפעולה עולה על מתח נמוך מאוד אולם אינו עולה על אלף וולט בין המוליכים;

"מתח נמוך מאוד" - מתח ששיעורו בפעולה אינו עולה על 50 וולט בין המוליכים;

"נומינלי" - שיעור נקוב אשר לו נבנה המיתקן וחלקיו;
"פס השוואת הפוטנציאלים" - פס שאליו מתחברים מוליכי הארקה ומוליכי החיבור.

"צרור" - מספר מוליכים מבודדים של רשת אווירית, מפותלים ביניהם ומיועדים להתקנה משותפת ברשת אווירית מבודדת; יכול שבאותו צרור יהיו מוליכים השייכים לקווים או למעגלים שונים;

"קו" - מעגל המחבר מקור אספקה או מקור זינה ישירות או דרך מבטח עם לוח חלוקה אחד או יותר;

"קצר" - חיבור בעל התנגדות חשמלית נמוכה יחסית, אשר נעשה באקראי או במתכוון בין נקודות שביניהן קיים מתח;

"רשת עילית" - מערך מוליכים המיועדים להעברת אנרגיה חשמלית או הארקה הגנה (PE), המתוחים באוויר בין עמודים, סמכים, חלקי קונסטרוקציה וכדומה;

"שיטה" - שיטה לאספקת חשמל המאופיינת בשיעורי המתחים, התדירויות, סוג הזרם, מספר המוליכים והחיבור ביניהם;

"תיבה" - אזור תקני ממתכת, מחומר פלסטי או מחומר אחר, שנועד לשמש מקום לטיפול במוליכים וכיסוי מגן על המוליכים ועל הציוד החשמלי המותקן בו;

"תיבת מעבר" - תיבה שאין קיימים בה חיבורים בין המוליכים; **"תיבת חיבור"** - או **"תיבת הסתעפות"** - תיבה המיועדת לחיבורים בין המוליכים;

"תיל" - מוליך מתכתי יחיד או שזור, עשוי בצורת חוט או חבל או בדומה;

"תכנית טכנית" - תכנית של מיתקן חשמלי, לרבות סכימה חשמלית של לוח, קו או מעגל, חתומה ביד חשמלאי;

"תקן" - תקן ישראלי שנקבע לפי חוק התקנים, תשי"ג-1953,² ובהעדר תקן ישראלי - תקן או מיפרט כפי שהורה המנהל בכל מקרה או סוגי מקרים;

"תקני" - חומר או מוצר מתאים לדרישות שבתקן;

"תקנות ההארקות" - תקנות החשמל (הארקות או הגנות אחרות), תשכ"ב-1962³;

"תקנות המובילים" - תקנות החשמל (התקנת מובילים), תשכ"ו-1965⁴;

"תקנות הכבלים" - תקנות החשמל (התקנת כבלים), תשכ"ז-1966⁵.

2. ס"ח 116, תשי"ג, עמ' 30.
 3. ק"ת 1325, תשכ"ב, עמ' 2112.
 4. ק"ת 1809, תשכ"ו, עמ' 472.
 5. ק"ת 1949, תשכ"ז, עמ' 246.

פרק ב': מבנה מוליך מתכתי והתקנתו

2. התקנת מוליכים

- (א) לא יתקין אדם, לא ישנה, לא יתקן ולא יבדוק מוליך ואבזריו במיתקן חשמלי אלא אם הוא חשמלאי.
- (ב) מוליכים ואבזריהם לא יותקנו אלא בהתאם להוראות תקנות אלה ולפי תכנית טכנית של מיתקן חשמלי.

3. אופן ההתקנה

- (א) מוליך של מיתקן חשמלי יותקן באופן המבטיח את קיומו של המיתקן החשמלי לאורך ימים. סידורי ההגנה של המוליך יהיו נאותים ויעילים.
- (ב) מוליך יותקן באופן שלא ישפיע השפעה מזיקה על מערכות של שירותים אחרים ולא יושפע מהם לרעה.
- (ג) מוליך יותקן באופן שזיהויו יהיה נוח וקל.

4. חומר המוליך

מוליך יהיה ממתכת, מצירוף מתכות או מסגסוגת של מתכת.

5. התאמת המוליך

- (א) מבנה המוליך יענה על הדרישות הטכניות, הפיזיקליות והכימיות של מקום ההתקנה;
- (ב) סוג המוליך יותאם לתנאי המקום ולדרישות החשמליות של המיתקן החשמלי.

6. תקניות המוליך

מוליך במיתקן חשמלי יהיה תקני.

7. חתכי המוליך

(א) תיל בעל חתך עגול או גזרתי (סקטורלי), יהיה ככל האפשר בעל חתך בממ"ר של אחד מאלה:

0.5 ; 0.75 ; 1 ; 1.5 ; 2.5 ; 4 ; 6 ; 10 ; 16 ; 25 ; 35 ; 50 ; 70 ;
95 ; 120 ; 150 ; 185 ; 240 ; 300 ; 400 ; 500 ; 600.

(ב) תיל יהיה שזור כאשר -

- (1) הוא חשוף, וחתכו הוא 25, ממ"ר או יותר;
- (2) הוא מבודד ומושחל בצינור, וחתכו 10 ממ"ר או יותר.

8. התאמת חתך המוליך לעצמת הזרם

(א) מוליך יהיה בעל חתך מתאים לעצמת הזרם המיועד לעבור בו, לתנאי המקום ולאופן התקנתו.

(ב) מוליך הארקה יהיה בעל חתך כגדרש בתקנות ההארקות.

(ג) מוליך ברשת עילית, או מוליך המותקן מחוץ למבנה על פני קיר מלבר, יהיה בעל חתך בהתאם לדין.

9. חתך מינימלי של מוליך במיתקן מתח נמוך

(א) מוליך מנחושת המותקן במיתקן חשמלי למתח נמוך, יהיה בעל חתך מינימלי בהתאם לייעודו, כמפורט להלן:

- (1) במעגלים ביתיים סופיים למאור ללא בתי תקע - 1.0 ממ"ר;
- (2) במעגלים ביתיים סופיים למאור ולמכשירים או למכשירים בלבד - 1.5 ממ"ר;
- (3) במעגלים סופיים למנועים או לציוד אחר - 1.5 ממ"ר;
במעגלי הארקה - 1.5 ממ"ר.

(ב) מוליך עשוי מתכת שאינה נחושת יהיה בעל חתך מותאם ליחס בין ערכי ההתנגדות הסגולית של הנחושת ושל המתכת האחרת, ובלבד שחתכו של מוליך עשוי אלומיניום לא יפחת מ־2.5 מ"ר.

10. בידוד המוליך

מוליך יהיה בעל בידוד תקני או יבודד מבחינה חשמלית מסביבתו בהתאם למתח המיתקן שבו הותקן ולמקום התקנתו.

11. סימון מוליכים

(א) בידוד של מוליך במיתקן יהיה בעל צבע מיוחד בהתאם לייעודו ויסומן לפי הצורך; הצבע והסימון יהיו בני קיימא ונוחים לזיהוי;

(ב) הבידוד יהיה בעל צבע כמפורט להלן:

(1) לזרם חילופין -

(א) מופע - חום, במעגלים תלת מופעיים יוסף סימן,

כגון שרוול או טבעת סימון, המציין את שייכותו

של כל מוליך למופע מסוים;

(ב) אפס (N) - כחול;

(ג) PEN - כחול עם סימן באמצעות שרוול או כיוצא

באלה, בצבע צהוב/ירוק בכל קצה;

(ד) הארקה (PE) - שילוב של הצבעים צהוב/ירוק;

(ה) מוליך המחבר בין מוליך PEN שבכניסת קו הזינה

למבנה ובין פס השוואת הפוטנציאלים של המבנה,

יהיה בצבע כחול עם סימון, כגון שרוול, בצבע

צהוב/ירוק בכל קצה;

(ו) מוליכי מופע, אפס (N) ו־PEN המשמשים בצרור

יהיו בצבע שחור ויסומנו בהתאם לייעודם;

(2) לזרם ישר -

- (א) מוליכי הקטבים - צבע כלשהו למעט צהוב, ירוק ושילוב צהוב/ירוק;
(ב) מוליך הארקה (PE) - שילוב של הצבעים צהוב/ירוק;
(3) לפיקוד ובקרה - צבע כלשהו למעט צהוב, ירוק ושילוב צהוב/ירוק.

- (ג) אם אין צבע הבירוד של המוליך או הסימון הנדרש עבורו בקצהו החופשי מאפשר זיהוי חד משמעי, יותקן בקצה האמור שרול המסומן בהתאם לייצורו.
(ד) במיתקן קיים שבו הותלפו מוליכים יותקנו שלטי אזהרה בנוסח: "זהירות - הצבע הכחול של בידוד מוליך במיתקן יכול שיסמן מוליך אפס (N), או מוליך מופע".
(ה) שילוט כאמור יותקן הן בלוח הראשי והן בכל לוח משנה שבקו הניזון ממנו ואשר בוצע בו שינוי כאמור.

פרק ג': התקנה סמויה או חשיפה של מוליך

12. תנאי התקנה

- (א) לא יותקן מוליך בהתקנה סמויה או חשיפה אלא במוביל ובהתאם להוראות תקנות המובילים והוראות תקנות אלה.
(ב) על אף האמור בתקנת משנה (א), ניתן להתקין מוליך הארקה או אלקטרודת הארקה בהתקנה סמויה ללא מוביל, ובלבד שנתמלאו הוראות תקנות ההארקות.

13. הפרדת קווים או מעגלים בצינור

- (א) לא יותקנו בצינור אחד מוליכים מבודדים המשמשים קווים או מעגלים שונים.
- (ב) על אף האמור בתקנת משנה (א), ניתן להתקין בצינור אחד מוליכים מבודדים המשמשים קווים או מעגלים שונים בפעולתם ובפיקוד שלהם, ובלבד שהקווים או המעגלים מיועדים למערכות מיוחדות, לתאורה במקומות ציבוריים או למנועים ולציודם החשמלי.
- (ג) לענין תקנת משנה (ב) יראו חיבורי חשמל של חברת החשמל מן הרשת עד למקום המונים החשמליים של צרכניה כקווים או כמעגלים המשולבים בפעולתם ובפיקוד שלהם.
- (ד) הותקנו מוליכים מבודדים בצינור אחד בהתאם להוראות תקנת משנה (ב), יהיה בידוד המוליכים מותאם למתח הגבוה ביותר של הקו או המעגל שבצינור המשותף.
- (ה) על אף האמור בתקנת משנה (א), כאשר לא קיימת אפשרות סבירה להוספת צינור במיתקן חשמלי קיים, ניתן להתקין בצינור אחד מוליכים מבודדים המשמשים קווים שונים ובלבד שהצינור הוא בעל קוטר שאינו קטן מהמתקבל מחישוב המשוואה $D = 1.6 \sqrt{\sum di^2}$ ואם קיימת בתוואי הצינור תיבה, תותקן בה מחיצה המפרידה בין הקווים השונים.
- (ו) לצורך המשוואה שבתקנת משנה (ה) משמעות הסימנים היא:
D - קוטר פנימי של הצינור, במילימטרים;
di - קוטר חיצוני של כל מוליך מבודד המושחל, במילימטרים.
- (ז) בזמן הפרדת חיבור המשותף לצרכנים אחרים, והמוגן באמצעות נתיך משותף מותר לחברת החשמל -

- (1) להתקין מוליך אפס משותף למעגלים או לקווים העוברים באותו צינור;
- (2) על אף האמור בתקנת משנה (ה), להתקין מוליכים מעל למותר לפי המשוואה בתנאי שבזמן השחלתם לא ייגרם להם נזק.

14. התקנת מוליך מבודד במוביל המותקן בקרקע

- (א) לא יותקן מוליך מבודד במוביל הטמון באדמה אלא אם המוביל הוא מפלדה או פלסטי קשיח-כבד ואטום לכל ארכו; חובת האטימה אינה חלה על צינור המכיל מוליך הארקה בלבד.
- (ב) לא יותקן מוליך מבודד במוביל טמון ברצפה אלא אם המוביל אטום לכל ארכו ומוגן בפני פגיעות מיכניות באמצעות כיסוי מגן.

15. התקנת מוליך מבודד בתעלה

- (א) לא יותקן מוליך מבודד בתעלה אלא אם מבנה התעלה והתקנתה תואמים את הוראות הפרק השביעי של תקנות המובילים.
- (ב) לא יותקנו מוליכים מבודדים השייכים לקווים שונים או למעגלים שונים ביחד בתעלה פתוחה או בתעלה בעלת מכסים, אלא אם אוגדו המוליכים בהתאם להשתייכותם למעגל או לקו, או שהמעגלים והקווים יותקנו במרחק מתאים זה מזה או יופרדו באמצעות מחיצות קבועות.
- (ג) התקנת מוליכים כאמור בתקנת משנה (ב) תבוצע באופן שיבטיח מניעת נזק או תקלה לשאר המוליכים המבודדים השייכים לקווים או למעגלים אחרים שבתעלה, בשעת התהוות קשת באחד המוליכים המבודדים שבתעלה.

(ד) כל אגד של מוליכים מבודדים השייכים למעגל אחד או לקו אחד יצוייד בסימן בריקיימא ונראה לעין, המאפשר זיהוי המעגל או הקו בנקל.

16. התקנת מוליך במוביל מתכתי מגנטי

לא יותקנו מוליכים במיתקן לזרם חילופין אם עצמת הזרם העוברת בהם היא מעל 25 אמפר והמוביל שבו הם מותקנים הוא בעל מוליכות מגנטית יחסית גבוהה מאוד, אלא אם אוגרו מוליכי כל מעגל וכל קו בנפרד והושחלו בצינור המיוחד למעגל או לקו.

17. התקנת מוליך הארקה חשוף במוביל אטום

(א) לא יותקן מוליך הארקה חשוף במוביל אטום אלא באחד מן

התנאים הבאים:

(1) המוליך מותקן עם כבל משוריין או כבל בעל עטיפה מתכתית;

(2) המוליך מותקן עם כבל בעל עטיפה אל-מתכתית והמוביל הוא אחד מאלה:

(א) צינור עגול שקטרו הפנימי הוא לפחות 100 מילימטר;

(ב) מוביל אחר שצלעו לפחות 50 מילימטר.

(ב) לא יותקן מוליך הארקה חשוף במוביל אטום כאשר מוליך אחר בו חסר עטיפה מתכתית.

18. התקנת מוליך חשוף במוביל

(א) לא יותקן מוליך חשוף בתעלה אטומה, אלא אם הוא מוליך

חשוף יחיד במוביל העשוי חומר מבודד מותאם למתח שבו

עובד המוליך, או אם הוא מוליך הארקה ובכפוף לתקנה 17.

(ב) לא יותקן מוליך חשוף, פרט למוליך הארקה, בתעלה פתוחה או בתעלה עם מכסים, אלא אם חוזק למבדרים תקינים, המותאמים למתח שבו עובד המוליך, שהותקנו בתוך התעלה.
 (ג) מוליך הארקה יחזוק למבנה התעלה באופן יעיל ובריקימא.

19. מרחק בין מוליכים חשופים ובין מוליך חשוף לבין גוף מוארק המותקנים בתעלה פתוחה או בתעלה חשיפה

(א) לא יותקנו מוליכים חשופים בתעלה פתוחה או בתעלה חשיפה אלא אם המרחק המינימלי בין המוליכים החשופים השייכים לאותו מעגל או לאותו קו או בין המוליך החשוף לבין גוף מוארק הוא כמפורט להלן:

- (1) במיתקנים למתח נמוך - 30 מילימטר;
- (2) במיתקנים למתח גבוה כמפורט בטור ב' להלן בהתאם למתח המצויין בטור א' שלצדו:

טור ב' מרחק במילימטרים	טור א' מתח שלוב של המיתקן בקו"ו
75	1 עד 3
100	6
125	10
160	15
190	20
260	30
360	40
470	60
800	110

(ב) לא יותקנו מוליכים חשופים של מעגלים שונים בתעלה פתוחה או בתעלה חשיפה משותפת אלא אם המרחק המינימלי בין מוליכים חשופים השייכים למעגלים שונים נפול בשיעורו מהנקוב בתקנת משנה (א).

(ג) על אף האמור בתקנת משנה (א), יכול המרחק בין המוליכים החשופים, או בין המוליך החשוף לבין גוף מוארק, להיות קטן מהאמור בתקנת משנה (א) אם הותקנה ביניהם מחיצה מבדדת או מוארקת המותאמת למתח שבו עובד המוליך החשוף.

(ד) התקנת מוליכים בתעלה פתוחה או בתעלה חשיפה, הנמצאת היא ואבזריה בתוך תא, מבנה או שטח גדור והם סגורים והגישה אליהם מותרת לחשמלאי או לאדם בפיקוחו ובהשגחתו בלבד, פטורה מהוראות תקנות משנה (א)(2) ו-(ב).

20. מוליך חשוף המשמש פס-צבירה והתקנתו בתעלה

(א) לא יותקן מוליך חשוף בתעלה פתוחה או בתעלה עם מכסים כשהמוליך משמש מקור זינה או מקום חלוקה והסתעפות (להלן - פס-צבירה), אלא אם מבנהו והתכו מותאמים לעצמת הזרם העובר בו כנקוב בתקן לפס-צבירה ובהתאם לדיון.

(ב) החתכים של קטעי פס-הצבירה וממדיהם יהיו אחידים ושווים לכל ארכם.

(ג) חתך התקני החיבור להתפשטות אורכית בין קטעי פס-צבירה לא יפחת מחתך פטי הצבירה.

(ד) התקנתו וחיווקן של פס-צבירה יותאמו לכוחות האלקטרודינמיים העלולים להופיע במיתקן.

21. הגנה בפני שריפה והתפשטות אש

- (א) לא יותקן מוליך בארובות או בתעלות המשמשות מובילי עשן או אמצעי להתפשטות אש.
- (ב) במקומות שקיימת בהם סכנה מוגברת של שריפות או של התפשטות אש לא יותקן מוליך אלא אם הוא חשוף או בעל עטיפה בלתי בעירה, וחוזק למבדדים בלתי בעירים ובלתי מתלקחים.
- (ג) לא יותקן מוליך בתעלה העלולה להוות מקום להתפשטות אש, אלא אם הותקנו בתעלה מחיצות או אמצעים אחרים המונעים התפשטות האש, בנוסף למילוי הוראות תקנת משנה (ב).

פרק ד': התקנה גלויה של מוליך

22. התקנת מוליך חשוף

- מוליך חשוף ניתן להתקין בהתקנה גלויה במקומות המפורטים להלן:
- (1) במקום שבו תנאי הסביבה עלולים לגרום לקלקול או לבלאי מואץ של הבידוד, או אם אין אפשרות אחרת לתת זינה למיתקן; הגישה למוליך חשוף כאמור תתאפשר לחשמלאי בלבד והתקנתו תמנע גחשה באקראי אליו או נגיעה בו;
 - (2) ברשת עילית בכל מתח שהוא.

23. מיקום התקנה גלויה

- (א) לא יותקן מוליך בהתקנה גלויה במקומות בהם קיימת סכנה מוגברת של שריפה, התפשטות אש, התפוצצות או פגיעות מיכניות.
- (ב) על אף האמור בתקנת משנה (א) ניתן להתקין מוליך בהתקנה גלויה בחדרי מצברים נפרדים ומאווררים המיועדים לאספקת חשמל.

24. איסור התקנה גלויה במקומות ציבוריים

לא יותקן מוליך בהתקנה גלויה בתיאטרון, בבית קולנוע או במקומות ציבוריים סגורים ומקורים.

25. אופן ההתקנה הגלויה

(א) מוליך בהתקנה גלויה יותקן במידת האפשר בקווים אפקיים או אנכיים, לפי הענין.

(ב) מוליך בהתקנה גלויה יוגן בפני פגיעות מיכניות ובפני נגיעה מקרית בו עד לגובה של 2.0 מטר לפחות מהרצפה כאשר מתח העבודה של המוליך הוא מתח נמוך ועד לגובה של 2.5 מטר לפחות כאשר מתח העבודה של המוליך הוא מתח גבוה.

(ג) התקנת מוליך בהתקנה גלויה בתוך תא, מבנה או שטח גדור שהוא סגור והגישה אליו מותרת להשמלאי או לאדם בפיקוחו ובהשגחתו בלבד, פטורה מהוראות תקנות משנה (א) ו-(ב).

26. התקנה גלויה על פני מבנה

(א) לא יותקן מוליך בהתקנה גלויה על פני מבנה אלא על מבדדים המחוזקים למבנה קבוע והמותאמים למתח שבו עובד המוליך, למקום התקנתו, ולהוראות תקנות אלה.

(ב) על אף האמור בתקנת משנה (א), ניתן להתקין מוליך הארקה באופן ישיר על פני מבנה אם חלק המבנה שעליו מותקן מוליך ההארקה אינו עשוי מחומר מתלקה ובכפיפות להוראות תקנות ההארקות.

**27. התקנת מוליך בקרבת מערכת של שירות אחר
ובהצטלבות עמה**

לא יותקן מוליך בהתקנה גלויה בקרבת מערכת שירות אחר או בהצטלבות עמה, אלא אם המוליך חוזק למבדדים או למחזיקים אחרים המונעים התקרבות המוליך למערכת המתכתית של השירות האחר, והמרחק המינימלי בין המוליך לבין מערכת השירות האחר הוא כמפורט בתקנות 33 או 34.

28. חיזוק פס-צבירה למבדד

פס-צבירה יחוזק למבדד באופן שהמוליך יהיה חפשי בהתפשטותו ובהתכווצותו עקב השפעת הטמפרטורה של הסביבה שבה מותקן המוליך או מפאת החום הנוצר במוליך כאשר עובר בו זרם חשמלי.

29. הגנה על מוליך חשוף

הגנה על מוליך חשוף תיעשה באמצעות אחד מאלה:

- (1) רישות, גידור או כיסוי מגן סביב המוליכים השייכים לאותו מיתקן חשמלי;
- (2) התקנה נפרדת של כל מוליך חשוף במוביל העשוי מחומר מבדד המותאם למתח שבו עובד המוליך החשוף, ובלבד שהמוליך יהיה בעל חוזק מיכני מספיק לעמידה בפני הפגיעות המיכניות שבמקום ההתקנה.

30. הגנה על מוליך מבודד

הגנה על מוליך מבודד תיעשה באמצעות אחד מאלה:

- (1) רישות, גידור או כיסוי מגן סביב המוליך או המוליכים השייכים לאותו מיתקן חשמלי;
- (2) התקנת המוליך המבודד או המוליכים המבודדים מאותו מעגל חשמלי במוביל בעל חוזק מיכני מספיק לעמידה בפני פגיעות מיכניות שבמקום ההתקנה.

31. מרחקי חיזוק של מבדדים לאורך המוליכים במתח נמוך

(א) המרחב בין שתי נקודות חיזוק של מוליך בהתקנה גלויה ובמתח נמוך יהיה מותאם לתנאים המיכניים שבהם ימצא המוליך בזמן שירותו.

(ב) בכפוף לתקנת משנה (א), המרחק המירבי בין שתי נקודות חיזוק של מבדדים לאורך מוליך כשהוא מותקן על פני מבנה מלגו יהיה כמפורט בטבלה להלן:

מרחק קביעה מירבי בס"מ		התך המוליך בממ"ר
בחיווק על מבדדים	בחיווק על מבדדי הדק	
100	50	(1) מ"מ 1 עד 1.5
250	100	(2) מ"מ 2.5 עד 10
300	120	(3) מ"מ 16 עד 70
600	120	(4) מ"מ 95 עד 120

(ג) המרחק בין החיווק לבין הכניסה של המוליך למוביל, לאבור או למבנה אחר לא יעלה על המרחקים הנקובים בתקנת משנה (ב) לגבי חיזוק על מבדדי הדק.

32. מרחק בין מוליכים מבודדים במתח נמוך

(א) המרחק בין מוליכים מבודדים במתח נמוך השייכים למעגל אחד, יהיה מותאם לכוחות האלקטרוסטטיים העלולים לפעול עליהם בזמן שירותו של המעגל.

(ב) המרחק המירבי בין שני מוליכים מבודדים במעגל אחד במתח נמוך כשהם מותקנים על פני מבנה מלגו, יהיה כמפורט בטבלה להלן:

מרחק מירבי בין מוליכים בס"מ		חתך המוליך בממ"ר
בחיווק המוליך על מבודדים	בחיווק המוליך על מבדדי הדק	
7.0	3.5	10 עד 1" (1)
10.0	5.0	16" עד 25 (2)
20.0	7.0	35" עד 120 (3)

(ג) בין קבוצות מוליכים מבודדים השייכים למעגלים שונים במתח נמוך המותקנים על צד אחד של מבנה מלגו, תותקן הפרדה חזותית באמצעות מחיצה או סימון, או יישמר מרחק בין המוליכים ממעגלים שונים בשיעור פי 1.5 מהמפורט בטבלה שבתקנת משנה (ב).

33. מרחקים מינימליים בין מוליכים מבודדים במתח נמוך המותקנים על פני מבנה מלגו

(א) המרחק המינימלי בין מוליכים מבודדים השייכים למעגל אחד במתח נמוך המותקנים על פני מבנה מלגו, וכן בין מוליך מהמעגל לבין פני המבנה, יהיה כמפורט בטור ב' להלן המתייחס לתנאי מקום ההתקנה כמפורט בטור א' שלצדו:

טור א' מקום ההתקנה	טור ב' מרחק בס"מ
(1) מקום יבש	בין מוליכים 2
(2) מקום לח	בין מוליך לבין מבנה 1
(3) מקום רטוב	בין מוליכים 3
	בין מוליך לבין מבנה 2
	בין מוליכים 4
	בין מוליך לבין מבנה 3

(ב) בין קבוצות מוליכים מבודדים השייכים למעגלים שונים במתח נמוך המותקנים על צד אחד של מבנה מלגו, תותקן הפרדה הזותית באמצעות מחיצה או סימון, או יישמר מרחק בין מוליכים ממעגלים שונים בשיעור פי 1.5, מהמפורט בתקנת משנה (א).

34. מרחקים מינימליים בין מוליכים חשופים במתח נמוך המותקנים על פני מבנה מלגו

(א) המרחק המינימלי בין מוליכים חשופים השייכים למעגל אחד במתח נמוך המותקנים על פני מבנה מלגו, וכן בין מוליך חשוף מהמעגל לבין פני המבנה, יהיה כמפורט בטור ב' להלן לפי שיעור המרחק בין מקומות החיזוק לאורך המוליך כמפורט בטור א' שלצדו:

טור א' מרחק בין מקומות החיזוק לאורך המוליך - במטרים	טור ב' מרחק מינימלי בסנטימטרים
(1) אינו עולה על 2	5
(2) מ"ד 2 עד 4	10
(3) מ"ד 4 עד 6	15
(4) עולה על 6	20

(ב) בין קבוצות מוליכים חשופים השייכים למעגלים שונים במתח נמוך המותקנים על אותו צד של מבנה מלגו, תותקן הפרדה הזותית באמצעות מחיצה או סימון, או יישמר מרחק בין מוליכים במעגלים שונים בשיעור פי 1.5, מהמפורט בתקנת משנה (א).

35. התקנת מוליכים מפותלים

על פני מבנה מלגו לא יותקנו מוליכים מבודדים מפותלים או מוליכים שקיים ביניהם מגע אלא אם הם שייכים לפזה אחת או לקוטב אחד שבמעגל.

36. התקנה גלויה במעברים

- במעבר דרך תקרות, קירות או מחיצות או דרך חלקי מבנה אחרים יוגנו המוליכים באחד מאלה:
- (1) מעבר חפשי המותאם מבחינה חשמלית ומיכנית;
 - (2) כיסוי מגן על המוליכים המותאם מבחינה חשמלית ומיכנית;
 - (3) מבדד מעבר המותאם למתח שבו עובר המוליך ולמקום ההתקנה.

37. חתך מינימלי של מוליך במיתקן מתח גבוה

- (א) מוליך חשוף מנחושת המותקן במיתקן חשמלי למתח גבוה, יהיה בעל חתך מינימלי של 10 מ"מ².
- (ב) מוליך עשוי מתכת שאינה נחושת יהיה בעל חתך מותאם ליחס בין ערכי החוזק המיכני של הנחושת ושל המתכת האחרת, ובלבד שחתכו של מוליך העשוי אלומיניום לא יפחת מ-16 מ"מ² וחתכו של מוליך העשוי פלדה לא יפחת מ-6 מ"מ².

38. חתך מינימלי של מוליך במיתקן למתח נמוך המותקן על פני מבנה מלבר

מוליך חשוף, בלתי שזור, המותקן במיתקן למתח נמוך ומחוזק על פני מבנה מלבר, יהיה בעל חתך מינימלי כמפורט בטור ב' להלן לפי שיעור המרחק בין שני מקומות חיווק סמוכים לאורך המוליך כמפורט בטור א' שלצדו:

טור א'	טור ב'
מרחק בין שני מקומות חיווק סמוכים - במטרים	חתך מינימלי במ"מ ²
(1) אינו עולה על 1	1.5 בנחושת
(2) מ"1 עד 20	4.0 בנחושת
(3) מעל 20	6.0 בנחושת

39. חתך מוליך המשמש כמקור זינה

על אף האמור בתקנה 38, לא יפחת מ"מ 16 ממ"ר החתך המינימלי של מוליך חשוף בלתי שזור העשוי מנחושת בצורת מוט עגול ומשמש כמקור זינה למגופים, לעגורנים או למכונות ניידות אחרות; אם עשוי המוליך מנחושת שלא בצורת מוט עגול, לא תהיה הצלע הקטנה של החתך פחותה מ"מ 4.

40. התקנת הסתעפות ממוליך בהתקנה גלויה

הסתעפות ממוליך בהתקנה גלויה תיעשה קרוב ככל האפשר למקום החיזוק של המוליך שממנו נעשית ההסתעפות; המרחק בין מקום ההסתעפות לבין מקום החיזוק של המוליך המסתעף לא יעלה על 25 סנטימטרים, אלא אם שיטת ההתקנה מחייבת אחרת.

41. הצטלבות בין מוליכים בהתקנה גלויה על פני מבנה

תימנע ככל האפשר הצטלבות בין מוליכים חשופים המותקנים בהתקנה גלויה על פני מבנה, אם אי אפשר למנוע את ההצטלבות יישמר בין המוליכים החשופים במקום ההצטלבות מרחק מתאים המונע התהוות פריצה חשמלית בין המוליכים המצטלבים או מעבר זרם חשמלי ביניהם, או שהמוליכים החשופים יבודדו במקום ההצטלבות וטיב הבידוד יהיה מותאם למתח שבו עובד המוליך ולמקום התקנתו.

פרק ה': תיבות ואבזרים והתקנותם

42. תכונות תיבה ואבזר

תיבה ואבזר יהיו תקינים ובנויים באופן שיבטיחו את כל אלה או מקצתם לפי הענין:

- (1) הגנה מיכנית וחשמלית על המוליכים והחיבורים הכלולים בהם;
- (2) הגנה בפני מגע מקרי בחלקים החיים שבתוכם;

- (3) אטימה נאותה בפני הדירת גזים, מים, אבק וחמרים מזיקים אחרים, הכל לפי מקום ההתקנה;
- (4) רציפות חשמלית, כגדרשת בתקנות: ההארקות, כשהם ממתכת.

43. הגנה בפני איכול

תיבה ואבזר יהיו עשויים תוך ייצורם מחומר עמיד בפני איכול או יהיו מוגנים בפני איכול ומותאמים לתנאי המקום.

44. חוזק מיכני של תיבה או אבזר

(א) תיבה ואבזר יהיו בעלי חוזק מיכני מספיק, בהתחשב בשימוש שעומדים לעשות בהם, ויהיו עמידים בפני פגיעות מיכניות העלולות להיות במקום ההתקנה או מוגנים באופן שלא ייזקו מפגיעות כאמור.

(ב) תיבה המותקנת בתוך קיר או מבנה המגינים על דפנותיה, תהיה מצויידת במכסה שהוא בעל חוזק מיכני ועמיד בפני פגיעות מיכניות העלולות להיות במקום ההתקנה.

45. קביעת תיבה ואבזר

תיבה ואבזר יותקנו במקומותיהם באופן איתן ובריקימא; חיזוק התיבה והאבזר יהיה נפרד מחיזוק המוליכים.

46. גובה התקנת התיבה

(א) לא תותקן תיבת חיבור בגובה פחות מ־2.0 מטר מעל הרצפה.

(ב) על אף האמור בתקנת משנה (א), ניתן להתקין תיבת חיבור בגובה נמוך מ־2.0 מטר אך לא פחות מאשר 15 סנטימטר מעל הרצפה, ובלבד שהתיבה מצויידת במכסה איתן שאינו ניתן להסרה אלא באמצעות כלי עבודה בלבד.

(ג) על אף האמור בתקנות משנה (א) ו-(ב), ניתן להתקין תיבה באדמה, ברצפה או בגובה קטן מ-15 סנטימטר מהרצפה, ובלבד שהתיבה מולאה בחומר מבדד, או שהיא אטומה והמכסה שלה אינו ניתן להסרה אלא באמצעות כלי עבודה בלבד.

(ד) התקנת תיבה בחדר, בתא, במבנה או בשטח גדור כשהוא בעול והגישה אליו מותרת לחשמלאי או לאדם בהשגחתו ובפיקוחו בלבד, פטורה מהוראות תקנות משנה (א) ו-(ב).

47. כניסת המוליכים לתיבה או לאבזר

(א) מוליכים יוגנו בכניסתם לתיבה או לאבזר על ידי תרמיל הגנה מתאים, זולת אם התיבה או האבזר בנויים באופן שהכניסה אליהם מותאמת למוליכים והיא מגינה על שלמות המוליכים ועל בידוד המוליכים.

(ב) לא יותקנו תיבה או אבזר במקום רטוב או במקום שבו נמצא חומר נפיץ, מתלקח או מאכל, אלא אם הם מצוידים, נוסף לאמור בתקנות משנה (א), בתותב אוטם המונע חדירת החמרים האמורים לתוך התיבה או האבזר.

48. פתחים בתיבה

(א) התיבה תהיה בעלת פתחים המיועדים לכניסת המוליכים.
(ב) הפתחים בתיבה ייעשו באופן שהמוליכים ובידודם לא ייפגעו בכניסתם לתיבה ויישמר חזקה המיכני והחשמלי של התיבה.

49. מקום חיבור בין מוליכים

(א) לא ייעשה חיבור בין מוליכים בהתקנה סמויה או חשיפה אלא בתיבה.
(ב) בהתקנה גלויה ניתן לבצע חיבורים בין מוליכים ללא תיבה.

50. אופן החיבור בין מוליכים

(א) לא ייעשה חיבור בין מוליכים אלא באמצעות מהדקים תקינים מותאמים לחתך המוליך, באמצעות ברגים, באמצעות מסמרות, על ידי חיבור מיכני בלחיצה, על ידי אינוך או על ידי ריתוך.

(ב) נעשה החיבור בין המוליכים על ידי אינוך, יהיה החומר המאגך בלתי מאכל ובלתי מאוכל.

(ג) נעשה החיבור בין המוליכים בתיבה והמוליך הוא בחתך עד 6 ממ"ר כשהוא עשוי נחושת או 10 ממ"ר כשהוא עשוי אלומיניום, אין להשתמש בסימור, בריתוך, באינוך או בחיבור אחר שאינו ניתן להפרדה.

51. חוזק החיבור

החיבור בין המוליכים יהיה איתן ובר-קיימא, יבטיח מגע נאות בין המוליכים מבחינה מיכנית וחשמלית ולא יגרום במקום החיבור לאיכול או לעליית טמפרטורה מוגברת בזמן מעבר הזרם החשמלי בעוצמה שלה מיועד המוליך.

52. חשיפת המוליך

(א) לא יוסר בידוד מוליך אלא בהתאם לצרכי ביצוע העבודה.
(ב) מוליך שבידודו הוסר בהתאם לתקנת משנה (א), יבודד לאחר סיום העבודה בו, באופן שההבדדה תהיה שוות ערך להבדדה המקורית.

53. חיבור קצות המוליכים השזורים

(א) מוליכים שזורים יצויידו בקצותיהם בנעלי-כבל או בהתקן מותאם לחתך המוליך, באופן המבטיח חיבור יעיל ובר-קיימא ומגע חשמלי נאות בין העורקים שמהם מורכב המוליך השזור.

(ב) על אף האמור בתקנת משנה (א) ניתן לוותר במוליך שזור על נעל כבל או התקן מיוחד, אם הדקי החיבור של האבזר בנויים באופן או מצויידיים בהתקן המבטיחים חיבור יעיל ובר-קיימא ומגע חשמלי נאות בין העורקים שמהם מורכב המוליך השזור ובין המוליך לבין הדק החיבור באבזר.

54. אורך קצות המוליכים

קצה המוליך שבתוך תיבת החיבורים או בתוך האנזר, יהיה בעל אורך מספיק, המבטיח אפשרות חידוש החיבור בין המוליכים בתיבה או באבזר בהתאם לצורך וכן התקנת החיבורים בין המוליכים לבין מגעי האבזר.

55. תכונות המבדד

המבדד יהיה תקני, מותאם לתנאי המקום ובעל התכונות הבאות:

- (1) חזקו המיכני ואופן התקנתו מתאימים לנשיאת המוליך, לכוחות הפועלים עליו בזמן שירותו במיתקן ולעמידות בפני הכוחות האלקטרודינמיים העלולים להופיע בזמן של התהוות קצר במיתקן;
- (2) עשוי מחומר עמיד בפני חום הסביבה ובפני החום הנוצר עקב העברת הזרם הנומינלי במיתקן;
- (3) מותאם למתח שבו עובד המוליך הנישא על ידי המבדד;
- (4) עשוי מחומר שאינו מזיק למוליך הנישא על ידי המבדד ולבידודו ואינו גורם לאיכולו.

56. חיזוק מבדד

- (א) מבדד יחזק לחלקי מבנה קבועים.
- (ב) חיזוק המבדד יהיה איתן ובר-קיימא לאורך ימים.
- (ג) הותקן חיזוק המבדד באמצעות ברגים או וויים, יהיו הם עשויים מחומר בלתי חליד או מוגנים בפני החלדה.

57. שיעורי התנגדות בידוד המוליכים במיתקן מתח נמוך
(א) שיעור התנגדות הבידוד שבין שני מוליכים במעגל חשמלי אחד במתח נמוך שמתחם לאדמה אינו עולה על 250 וולט, ובין מוליך המעגל לבין גוף מוארק לא יפחת מהנתונים הבאים לפי סוג הבדיקה:

- (1) מ"מ 1.50 מגאום, כאשר הבדיקה היא בדיקת הפעלה;
- (2) מ"מ 0.25 מגאום, כאשר הבדיקה היא תקופתית;
- (3) שיעור התנגדות הבידוד בין המוליכים הכלולים במכשיר יהיה בהתאם לתקן של המכשיר האמור.

(ב) בדיקת שיעורי ההתנגדות של הבידוד תיעשה במכשיר מדידה שמתחו הנומינלי אינו עולה על 500 וולט בזרם ישר.

פרק ו': הוראות שונות

58. בדיקת מוליכים במיתקן

(א) מוליכים, תיבות ואבזרים המותקנים במיתקן חשמלי ייבדקו אחרי השלמת המיתקן החשמלי, על ידי חשמלאי בעל רשיון מתאים לביצוע סוג עבודת החשמל שבעדה הותקנו המוליכים והאבזרים.

(ב) לאחר בדיקת המיתקן כאמור בתקנת משנה (א) ולפני הפעלת המיתקן, יזמין החשמלאי בדיקת הפעלה ותצורף להזמנה תכנית המיתקן והצהרתו בכתב שהמיתקן נבדק על ידי ושהוא תואם את הוראות חוק החשמל והתקנות על פיו.

59. בדיקת הפעלה של מיתקן חשמלי

(א) לאחר בדיקה כאמור בתקנה 58(א), ולפני הפעלת המיתקן החשמלי, ייבדקו המוליכים, התיבות והאבזרים והתאמת התקנתם לתכנית הטכנית של המיתקן החשמלי, על ידי חשמלאי בעל רשיון חשמלאי-בודק או על ידי מפקח.

(ב) תוצאות בדיקת הבידוד, רציפות המעגלים, ההארקות או ההגנות האחרות, אופן ההתקנה ואמצעי ההגנה הדרושים לפי תקנות אלה, יירשמו על ידי חשמלאי בעל רשיון חשמלאי-בודק או על ידי מפקח, הכל לפי הענין, בתעודות הבדיקה של המיתקן החשמלי, ויישמרו בידי החשמלאי-הבודק או המפקח וכן בידי בעל המיתקן החשמלי או מחזיקו, הכל לפי הענין.

(ג) תעודת הבדיקה וכן התכנית הטכנית של המיתקן, תאושר על ידי החשמלאי הבודק או המפקח ועותק מהן יומצא לבעל המיתקן החשמלי או למחזיק בו, הכל לפי הענין, על פי דרישתם.

60. הפעלת מיתקן חשמלי

לא יופעל מיתקן חשמלי או חלק ממנו אלא לאחר שנבדק כאמור בתקנות 58 ו-59 והבדיקה הוכיחה כי ההתקנה מתאימה לתכנית הטכנית של המיתקן החשמלי ונעשתה על פי הדין.

61. אחזקת מוליכים במיתקן חשמלי

(א) מוליכים, תיבות ואבזריהם המותקנים במיתקן חשמלי, יוחזקו במצב תקין ומתאים לפעולה.

(ב) התגלה ליקוי או פגם במוליך, בתיבה או באבזר של מיתקן חשמלי, והליקוי או הפגם מהווה סכנה לנפש או לרכוש, ינותק המיתקן החשמלי כולו או חלקו הלקוי ממקור זינתו על ידי המשתמש במיתקן החשמלי ולא יופעל מחדש אלא לאחר שתוקן ונבדק על ידי חשמלאי בעל רשיון מסוג מתאים לעבודה המבוצעת ונמצא כשיר להפעלה.

62. חובות ואחריות למיתקן חשמלי

חובה המוטלת לפי תקנות אלה יראו אותה כמוטלת על מתקין המוליך במיתקן החשמלי, על בעל המיתקן החשמלי, על המחזיק במיתקן החשמלי ועל המשתמש בו, הכל לפי הענין, והוא כשאינן כוונה אחרת משתמעת.

63. תחולה

(א) תוראות תקנות אלה לא יחולו -

- (1) על מוליכים המותקנים בתוך מכשיר או ציוד חשמלי תוך ייצורם והמהווים חלק בלתי נפרד מהמכשיר או הציוד, פרט לתקנה 57(א)(3);
- (2) על מוליך המותקן במיתקן מתח גמורך מאוד שעצמת הזרם בו אינה עולה על 2 אמפר.

(ב) תקנות אלה יחולו -

- (1) על כל מוליך שהותקן אחרי יום תחילתן;
- (2) על מוליך אשר היה קיים במיתקן חשמלי ערב תחילתן ושונה בו התוואי או הוכנסו בו שינויים מהותיים אחרי תחילתן;
- (3) על מוליך אשר היה קיים במיתקן חשמלי ערב תחילתן והוחלף בו חלק ניכר אחרי תחילתן;
- (4) על כל הוספה של מוליך במיתקן חשמלי אשר היה קיים ערב תחילתן והעבודה בעשתה לאחר תחילתן.

64. תחילה

תחילתן של תקנות אלה יהיה בתום שמונה עשר חודשים מיום פרסומן ברשומות.

65. הוראות מעבר

(א) על אף האמור בתקנה 11(א)(3), ניתן להשתמש בצבע לבן לסימון מוליך הארקה במקום בצבע הדו-גוני צהוב-ירוק, במשך שנתיים מיום פרסום תקנות אלה ברשומות.
(ב) אין תקנת משנה (א) באה לגרוע מדרישות התקן לגבי מוליך בפתיל למכשירים.

66. סייג

תקנות אלה באות להוסיף על כל דין.

67. השם

לתקנות אלה ייקרא "תקנות החשמל (התקנת מוליכים), תש"ל-1970".

חיים לנדאו
שר הפיתוח

ד' באייר תש"ל, 13 במאי 1970
(חמ 786004)

תקנות החשמל (התקנת כבלים במתח שאינו עולה על מתח נמוך), התש"ס-2000*

בתוקף סמכותי לפי סעיף 13 לחוק החשמל, התשי"ד-1954¹ (להלן החוק), ובאישור ועדת העבודה והרווחה של הכנסת לפי סעיף 48(א) לחוק יסוד: הממשלה² וסעיף 2(ב) לחוק העונשין, התשל"ז-1977³ אני מתקין תקנות אלה:

פרק א' - פרשנות

1. הגדרות

בתקנות אלה:

"אבזר" - פריט של ציוד חשמלי המשמש לתמסורת (transmission) או לחלוקה (distribution) של אנרגיה חשמלית;
"הארקה" - חיבור מכוון, של נקודה כלשהי במיתקן חשמלי, למסה הכללית של האדמה;
"הדק" - אבזר המיועד לחיבור חוזר של מוליכים;
"המנהל" - מנהל עניני חשמל כמשמעותו בסעיף 3 לחוק;
"התקנה גלויה" - התקנה נראית לעין של ציוד חשמלי על פני מבנה;

"התקנה תשיפה" - התקנה סמויה של ציוד חשמלי, העשויה להיות חשופה באמצעות פתיחת פתחים, הורדת מכסים או סילוק מחיצות;

1. ס"ח התשי"ד, עמ' 190.

2. ס"ח התשנ"ב, עמ' 214.

3. ס"ח התשל"ז, עמ' 226; התשנ"ד, עמ' 348.

* ק"ת 6048, י"ח באב התש"ס, 9.8.2000, עמ' 790.
ק"ת 6118, י"ח באב התשס"א, 7.8.2001, עמ' 968.
ק"ת 6144, כ"ג בטבת התשס"ב, 7.1.2002, עמ' 282.

"התקנה סמויה" - התקנה של ציוד חשמלי שאינה נראית לעין בתוך אדמה, קיר, תקרה, רצפה או מחיצה;

"חבק" - התקן המיועד לחיזוקו של כבל אל האמצעי נושא הכבל כגון קיר, סמך או תיל נושא;

"חומר בניה דליק" - כהגדרתו בתקן ישראלי ת"י 755: "סיווג חומרי בניה לפי תגובותיהם בשריפה";

"חי" - מצב של מוליך, לרבות מוליך אפס (N), או של אבזר המחובר למקור זינה באופן גלווני או השראתי, או כשהוא טעון חשמל;

"חשמול" - הופעה אקראית של מתח חשמלי במקום שאינו מיועד לכך;

"חשמלאי" - בעל רשיון לעסוק בניצוע עבודות חשמל לפי החוק;

"טמפרטורה אופפת" - הטמפרטורה בקרבתו המיידית של מוליך או כבל בזמן שלא עובר בו זרם;

"כבל" - מוליך יחיד מבודד שיוצר עם מעטה נוסף, או כמה מוליכים מבודדים שאוגדו בתהליך ייצורם במעטה מבודד נוסף משותף;

"כבל חד גידי" - מוליך יחיד מבודד שיוצר עם מעטה נוסף;

"כבל מסוכך" - כבל בעל שכבה מתכתית המותקנת מתחת למעטה החיצוני;

"כבל משוריין" - כבל בעל שריון מתכתי להגנה מכנית, למעט עופרת;

"כבל עילי" - כבל התלוי על תיל נושא או הכולל בתוכו תיל נושא;

"כבל רב גידי" - כמה מוליכים מבודדים שאוגדו בתהליך ייצורם
במעטה מבודד נוסף משותף;

"כנה" - זרוע המיועדת לנשיאת כבל;

"לוח" - מסד והציווד החשמלי המורכב עליו להבטחה של מיתקן
חשמלי, לפיקוד ולבקרה, למעט בתי תקע ומפסקים הכלולים במעגל
סופי;

"לוח משנה" - לוח הניזון מלוח אחר;

"לוח ראשי" - לוח הניזון ישירות ממקור האספקה ומיועד
להזין מיתקן חשמלי בשלמותו;

"מבטח" - אבזר הגנה להפסקה אוטומטית של זרם יתר; מבטח
יכול שיהיה נתיך או מפסק אוטומטי;

"מובל" - צינור, תעלה, או מעבר כבלים אחר כגון סולם או
מגש המיועד להולכת מוליכים או כבלים;

"מוליך" - גוף המיועד ומתוכנן להעברת זרם חשמלי;

"מוליך אפס (N)" - מוליך המחובר לנקודת האפס של מקור
הזינה ונוטל חלק בתמסורת או בחלוקה של אנרגיה חשמלית;

"מוליך הארקה (PE)" - מוליך המחובר במישרין או בעקיפין
אלקטרודת הארקה אל אחד מאלה;

(1) גופי מתכת החייבים בהארקת הגנה PE (Protective Earth);

(2) נקודה בשיטה המיועדת להארקת השיטה;

"מוליך PEN" - (Protective Earth Neutral) - מוליך המשמש
בוזמנית כמוליך הארקה (PE) וכמוליך אפס (N);

"מחסום אש" - מערכת המיועדת למנוע מעבר אש דרך פתח
בקיר או בתקרה שדרכו עובר ציוד חשמלי;

"מיתקן חירום" - חלק של מיתקן חשמלי, כגון קו או מעגל,
החייב להמשיך לפעול למשך זמן מוגדר בזמן הפסקת הזינה הרגילה
ובזמן סכנה, כגון שריפה;

"מעגל" - מספר מוליכים, על אבוריהם, המוגנים באמצעות
מבטח משותף;

"מעגל סופי" - מעגל המחובר ישירות למכשיר או לבית תקע;

"מעטה" - כיסוי רצוף יחיד או מורכב ממספר שכבות העשוי
תוך ייצורו של הכבל;

"מתח" - בזרם חילופין - שיעורו האפקטיבי; בזרם ישר -
שיעורו כאשר תכולת האדוות בו אינה עולה על 10 אחוזים;

"מתח גבוה" - מתח העולה על מתח נמוך;

"מתח נמוך" - מתח השורר בין שני מוליכים באותה שיטת
אספקה, העולה על מתח נמוך מאד ואינו עולה על 1000 וולט בזרם
חילופין או 1500 וולט בזרם ישר;

"מתח נמוך מאד" - מתח השורר בין שני מוליכים באותה
שיטת אספקה, שאינו עולה על -

(1) 24 או 50 וולט בזרם חילופין;

(2) 60 או 120 וולט בזרם ישר;

הכל כאמור בתקנות החלות על המיתקן אותו הם משמשים;

"נעל כבל" - אבזר המשמש לחיבור כבל להדק;

"סמך" - עמוד, מבנה או מסבך הנושאים רשת;

"קו" או **"קו זינה"** - מעגל המזין לוח;

"שיטת אספקה" - אספקת חשמל בשיטה המאופיינת על-ידי סוג הזרם, התדר, מספר המוליכים והמתחים בין המוליכים ובין המוליכים לבין האדמה, וצורת חיבור נקודת הכוכב או התווך להארקה;

"שירות אחר" - כבל, צינור או מערכת אחרת שאינם לצורך העברת חשמל אלא לצורך העברת מים, גז, ביוב, תקשורת וכדומה;

"שרוול" - צינורת צבעונית מהומר פלסטיק המיועדת להלבשה על קצה מוליך לשם זיהוי;

"תיבת חיבור או הסתעפות" - תיבה המיועדת לחיבורים בין מוליכים המותקנים במובל או לחיבור בין קטעי מערכת המובלים או להשחלת מוליכים או להטיית התוואי של המובל;

"תיבת מעבר" - תיבה המשמשת להשחלת מוליכים או כבלים למובלים, או להטיית תוואי של מובל, ללא חיבורים בין מוליכים;

"תיל נושא" - תיל יחיד או שזור, עשוי מתכת או חומר אחר שווה ערך מבחינה מכנית למתכת, המיועד לשאת כבל;

"תעלה בנויה" - תעלה אופקית או אנכית באדמה, מעל האדמה או בתוך מבנה, מתוחמת ומדופנת בחומר בניה;

"תעלת כבלים" - תעלה מתועשת ומכוסה המיועדת להולכת כבלי חשמל, כבלי תקשורת, כבלי איתות, כבלי סיבים אופטיים וכדומה;

"תעלת שירות" - תעלת כבלים שבה ניתן להתקין בתי תקע, מפסקים, מגורות סימון וכדומה;

"תקן" - תקן ישראלי (ת"י) כמשמעותו בחוק התקנים,
התשי"ג-1953 או תקן חוץ אחד מאלה: BS, DIN, IEC, כפי שפורטו
בתוספת הראשונה, שכולם הופקדו לעיון הציבור בספריית מכון התקנים,
רח' חיים לבנון 42, תל אביב, ובמרכז המידע של חברת החשמל
לישראל בע"מ, אתר תחנת הכח, חיפה, או תקן אחר שאישר המנהל;
"תרמיל" - צינורית המורכבת על מספר מוליכים לשם איגודם.

פרק ב' - תנאי התקנת כבל ומבנהו

2. התקנת כבל

- (א) כבל יותקן בהתאם להוראות תקנות אלה.
- (ב) התקנת כבל המהווה חלק של מיתקן השמלי, חיבוריו
החשמליים, בדיקתו, ותיחזוקו יבוצעו בידי חשמלאי בלבד.
- (ג) על אף האמור בתקנת משנה (ב), רשאי אדם שאינו חשמלאי
לבצע עבודות מכניות כגון הפירה והנחה של כבל ובלבד
שהוא פועל לפי הוראותיו של חשמלאי ובפיקוחו הצמוד.

3. התאמת כבל למקום ולמיתקן

- (א) כבל ואבזוריו יהיו בהתאם לתקנים החלים עליהם.
- (ב) היה כבל בעל בידוד ומעטה מחומר פי.וי.סי (PVC) עשוי
בהתאם לתקן ישראלי ת"י 473: "כבלים, פתילים ומוליכים
מבודדים חשמליים למתח נומינלי עד 1000 וולט" יעמוד
הכבל גם בבדיקה לפי סעיף 205.9 "הצתה" של התקן האמור.

4. ס"ח התשי"ג, עמ' 30.

(ג) כבל יתאים לתנאי מקום התקנתו ולדרישות החשמליות והמכניות של המיתקן החשמלי בו הוא מותקן.

4. התקנתו ותפקודו של כבל

- (א) המתקין כבל יתקינו באופן שיבטיח את שלמותו ותפקודו התקין לאורך זמן ויקפיד על סידורי הגנה נאותים לכבל.
- (ב) כבל יותקן באופן שלא ישבש את תפקודו של שירות אחר כמפורט בתקנות 38 עד 40, ותפקודו לא ישובש על ידם.
- (ג) בקצות כבל יותקנו סימונים עמידים שיאפשרו לזהותו באופן חד משמעי.

5. הארכת שריון או סיכוך

בכבל משוריין ובכבל מסוכך יהיה השריון או הסיכוך רציף לכל אורכו מבחינה גליונית, וכן יוארק; היה השריון או הסיכוך מוארק בקצה אחד בלבד, יבודד קצהו השני.

6. מניעת סגירת מעגל מגנטי

- (א) כבל בעל שריון פרומגנטי כפלדה, המשמש מעגל לזרם חילופין יכולול בשריון המשותף את כל מוליכי המעגל, לרבות מוליך הארקה (PE), אם קיים.
- (ב) מובל או אבוד פרומגנטי לא ישמשו להתקנת כבל חד גידי בודד למעגל של זרם חילופין.

7. צבעי זיהוי של מוליכים בכבל וסימונם

- (א) בידוד כל מוליך בכבל יהיה בעל צבע מיוחד המתאים ליעודו; הצבע יהיה בריקיימא ונוח לזיהוי.

(ב) הבידוד יהיה בצבע כמפורט להלן:

(1) לזרם חילופין -

- (א) מוליך מופע בכבל חד מופעי - חום;
- (ב) מופעים בכבל תלת מופעי - חום עם סימון זיהוי בר קיימא לכל האורך של שניים מהם לפחות, הסימון יאפשר זיהוי חד משמעי של כל מופע;
- (ג) מוליך אפס (N) - כחול;
- (ד) מוליך PEN - כחול, עם סימון באמצעות שרוול או כיוצא בזה, בצבע צהוב/ירוק בכל קצה;
- (ה) מוליך הארקה (PE) - שילוב הצבעים צהוב/ירוק;

(2) לזרם ישר -

- (א) מוליכי הקטבים - כל צבע למעט צהוב, ירוק ושילוב של שניהם;
- (ב) מוליך הארקה (PE) - שילוב הצבעים צהוב/ירוק;
- (3) לכבל בעל 6 גידים או יותר, לרבות כבל לפיקוד ולבקרה -

- (א) כבל שאיגו כולל מוליך הארקה (PE) - כל צבע למעט שילוב הצבעים צהוב/ירוק;
- (ב) כבל הכולל מוליך הארקה (PE) - שילוב הצבעים צהוב/ירוק בעבור מוליך הארקה בלבד, ולמוליכים האחרים - כל צבע למעט צהוב או ירוק.

(ג) בלוח מוחלף יהיו צבעי הזיהוי של בידוד המוליכים כנדרש בתקנת משנה (ב), ואולם ניתן להמשיך להשתמש בכבל קיים שצבעי הזיהוי של בידוד מוליכיו אינם בהתאם לתקנת משנה (ב), ובלבד שיסומנו בסימוני זיהוי, כגון שרוולים, בצבעים כאמור.

(ד) נוסף כבל חדש ללוח קיים, יהיו צבעי הזיהוי של בידוד המוליכים כאמור בתקנת משנה (ב).

(ה) נוסף כבל חדש ללוח קיים כאמור בתקנת משנה (ד) או הוחלף לוח בלוח חדש, כאמור בתקנת משנה (ג), יותקן בלוח האמור וכן בלוח הראשי המזין אותו ובכל לוח משנה המוזן ממנו, שלט בנוסח:

זהירות - הצבע הכחול יכול שמסמן מוליך אפס (N) או מוליך מופע.

8. חתך מזערי של מוליך בכבל

חתך מזערי של מוליך בכבל יהיה בהתאם לתקנות החשמל (העמסה והגנה של מוליכים מבודדים וכבלים במתח עד 1000 וולט), התשנ"ג-1992⁵; (להלן - תקנות העמסת מוליכים) אולם, כבל עילי יהיה בעל מוליכים בחתך מזערי של -

(1) 4 מ"מ למוליך מנתושת;

(2) 16 מ"מ למוליך מאלומיניום.

9. כיפוף כבל

כיפוף כבל ייעשה בהתאם להוראות היצרן ובאופן שלא ייגרם לו נזק; בהיעדר הוראות יצרן כאמור יהיה הרדיוס הפנימי המזערי של כיפוף כבל, ביחס לקוטרו החיצוני, כמפורט להלן:

(1) כבל ללא שריון - פי 12 מהקוטר החיצוני של הכבל;

(2) כבל עם שריון - פי 15 מהקוטר החיצוני של הכבל.

5. ק"ת התשנ"ג, עמ' 78.

10. מובל משותף

(א) הותקנו במובל משותף, שאינו צינור, כבלים המשמשים קווים או מעגלים סופיים שונים, יסומנו הכבלים באופן שיאפשר שיוך קו או מעגל סופי של כל כבל; הסימון יהיה לפחות אחת ל-50 מטרים לאורך הכבל, ובכל אחד מקצותיו ויהיה ברור ובר קיימא.

(ב) משמש מובל כאמור בתקנת משנה (א) להתקנת כבלים במתח שאינו עולה על מתח נמוך, וכן לכבלים במתח גבוה, יותקנו הכבלים בקבוצות נפרדות בהתאם למתחיהם ותיעשה ביניהם הפרדה נאותה.

(ג) במובל המשמש להתקנת כבלים, רשאי מתקין להתקין מוליכים מבודדים בתוך צינור עשוי חומר מבודד או בתוך צינור מתכתי מוארק נוסף על הכבלים; מוליך הארקה (PE) מבודד או לא מבודד, יכול שיותקן בלי צינור.

(ד) צינור ישמש כבל רב גידי אחד בלבד או שלושה כבלים חד גידיים המשמשים אותו קו או מעגל.

(ה) על אף האמור בתקנת משנה (ד) רשאי מתקין -

(1) להעביר באותו צינור כבלים המשמשים אותה מערכת ומשולבים בפעולתה;

(2) להוסיף לכבל קיים בצינור קיים כבל אחד נוסף, זולת אם אין דרך אחרת להתקנתו, ובלבד שלא ייגרם גזק לשני הכבלים בעת ההשחלה או עקב צפיפות בצינור.

- (ו) לא יותקנו בצינור משותף כבל ומוליך מבודד, למעט מוליך הארקה (PE) ולא יותקנו בו שירותים אחרים.
- (ז) נוסף על האמור בתקנה 4(ג) יסומן כבל גם בשני קצותיו של הצינור.

11. הגנה מפני מפגעים

- (א) המתקין כבל במקום הוא עלול להיפגע מכרסום, איכול, רטיבות, קרינה, חום או פגיעות מכניות, יודא שהכבל עמיד לסכנות אלה או מוגן מפניהם.
- (ב) כבל העובר דרך קירות, תקרות, מחיצות וחלקי מבנה אחרים, (להלן - מעבר כבל) יוגן במקום המעבר בפני שחיקה ונזקים מכניים.

12. חימום יתר

מקום התקנתו של כבל ותנאי העמסתו החשמלית לא יגרמו לעליית טמפרטורה של בידוד הכבל מעל לערכים הקבועים בתקנות העמסת מוליכים.

13. הגנה מפני שריפה

- (א) לא יתקין אדם כבל בארובה או בתעלה המשמשת למעבר של עשן או אש.
- (ב) הותקן כבל בהתקנה גלויה או חשיפה במקומות בהם קיימת סכנה של שריפה או של התפשטות אש, יתאים הכבל -
- (1) לדרישות תקן IEC 332-3 כאמור בפרט (1) בתוספת הראשונה;
- (2) לתקנות החלות על האתר שבו מותקן הכבל, לפי העניין.

(ג) הותקן כבל במובל העלול לשמש נתיב אש, יותקנו בתוך המובל מחסומי אש, וכן יותקנו מחסומי אש בכל מעבר מובל דרך קיר, רצפה או תקרה.

(ד) במעבר כבל כאמור בתקנה 11(ב) יותקן מחסום אש שיהיה עמיד לאותו פרק זמן לפחות כמו חלק המבנה אותו הוא חוצה.

14. בטל

15. תפקוד כבל בעת שריפה

כבל המזין מיתקן חרום שהמשך תיפקודו הנאות חיוני גם בזמן שריפה, כגון משאבת כיבוי אש, מעלית חרום ותאורת חרום, יבטיחו הכבל, המובל וחלקי התקנתם, וכן אופן ביצוע ההתקנה, את פעולתו התקינה של מיתקן החירום לפרק הזמן הנדרש ויעמדו בדרישות תקן DIN/VDE 4102/12, כאמור בפרט (4) בתוספת הראשונה.

פרק ג' - עיבוד קצות כבל וחיבורם

16. חיבור קצה מוליך של כבל

(א) המחבר קצה של מוליך יחברו רק באזור תקני המיועד לכך והמתאים לצורת המוליך, לחתכו ולחומר שממנו הוא עשוי; לעניין זה, אזור תקני הוא -

(1) נעל כבל;

(2) תרמיל;

(3) הדק.

(ב) לא יחבר אדם קצה מוליך כבל באמצעות הלחמת בדיל.

17. בידוד ואטימת החיבור

(א) הוסר בידוד ממוליך כבל לפני חיבורו, יבודד מוליך הכבל מיד לאחר חיבורו באופן שרמת הבידוד החדשה לא תיפול מן המקורית.

(ב) נוסף על האמור בתקנת משנה (א), במקום החיבור יוגנו מוליכי הכבל ומעטי הכיסויים בפני אדים, רטיבות, קרינת שמש ושאר סכנות בהתאם למבנה הכבל ומקום התקנתו.

18. חיבור כבל במקום סכנה מוגברת

חיבור, הסתעפות או סיומת של כבל במקום שבו קיימת סכנת התפוצצות או שריפה ייעשה כאמור בתקן החל על מקום ההתקנה, כגון תקן ישראלי ת"י 786: "ציוד חשמלי לשימוש באטמוספרות נפיצות של גזים", או תקן IEC 1241, כאמור בפרט (2) בתוספת הראשונה.

פרק ד' - התקנה גלויה של כבל

19. התקנה וחיזוק של כבל

- (א) המתקין כבל בהתקנה גלויה על פני קיד יתקינו בצורה אופקית או אנכית, זולת אם מקום ההתקנה מחייב התקנה אחרת.
- (ב) כבל יחזוק למבנה בחבקים מתאימים בלבד התואמים את הקוטר החיצוני של הכבל, סוגו ומקום התקנתו; החיזוק יהיה בר קיימא, לא יגרום נזק למעטה הכבל וימנע את החלקתו.
- (ג) כבל יחזוק למבנה יציב בלבד.
- (ד) על אף האמור בתקנת משנה (ג), רשאי מתקין לחזק כבל למבנה ארעי או מיטלטל ובלבד שיוזן רק את המבנה האמור.

20. מרחקים מרביים בין חבקים ומיקומם

- (א) המרחק המרבי בין חבקים סמוכים לאורך כבל המותקן אופקית לא יעלה על 80 ס"מ ויהיה כמפורט להלן:
- (1) כבל ללא שריון - פי 20 מהקוטר החיצוני של הכבל;
- (2) כבל משוריין - פי 30 מהקוטר החיצוני של הכבל;
- (ב) המרחק המרבי בין חבקים סמוכים לאורך כבל המותקן אנכית יהיה בהתאם לקוטר הכבל ומשקלו ולא יעלה על 150 ס"מ.
- (ג) מחוזקים מספר כבלים יחדיו יהיה הקוטר הקובע סכום הקטרים של כל הכבלים המחוזקים כאמור.
- (ד) נוסף לאמור בתקנת משנה (א) יותקנו חבקים גם במקומות האלה:
- (1) ליד כניסת כבל לתיבה, לאבור או למכשיר, במרחק שאינו עולה על מחצית המרחק כאמור בתקנת משנה (א);
- (2) משני צידי כיפוף הכבל, קרוב ככל הניתן לאמצע הכיפוף.

21. התקנת כבל בלי חבקים

(א) על אף האמור בתקנה 20, רשאי מתקין כבל להתקינו בלי חבקים אם –

(1) הכבל מותקן על משטח אופקי, בתוך חלל רצפה כפולה, בתקרה כפולה, בעליית גג ובכל מקום אחר שהגישה אליו קשה; כבל בלי חבקים כאמור יהיה שלם, בלי חיבורים או הסתעפויות לאורכו.

(2) הכבל מותקן אנכית במקום שהגישה אליו קשה, ובלבד שחלקו העליון של הכבל יעוגן באמצעות התקן מתאים או שהכבל ייתלה על גבי תמיכה מכנית מעוגלת בעלת רדיוס כאמור בתקנה 9; משקלו של כבל התלוי בלי חיזוק כאמור לא יפעיל כוח משיכה מעל למותר לפי הוראות היצרן על חלקו העליון.

(ב) על אף האמור בתקנת משנה (א) (1) כבל בעליית גג המשמשת מקום אחסון או שברצפתה בליטות העלולות לגרום נזק – יוגן כאמור בתקנה 22.

22. הגנה בפני מפגעים מכניים

(א) כבל החייב בהגנה מכנית יוגן באמצעות –

- (1) צינור מתכת, ובלבד שיעמוד בהוראות תקנה 6;
- (2) צינור פלסטיק קשיח;
- (3) כיסוי מגן קשיח אחר.

(ב) הגנה כאמור תתאים לתנאי המקום ותוצב בגובה 1.80 מטרים לפחות מפני הקרקע או הרצפה; היתה ההגנה עשויה חומר פלסטיק יהיה החומר עמיד לקרינה אולטרה סגולית.

(ג) הותקן צינור לשם הגנה על כבל, יאפשר קוטר הצינור השחלת הכבל ושליפתו בקלות; קצות הצינור יעובדו, יעוגלו או יצוידו בתרמילים מתאימים, שימנעו נזק לכבל בעת השחלתו ובעת הטיפול בו ויאפשרו את פעולתו התקינה לאורך זמן.

23. הרחקת כבל ממבנה בהתקנה אופקית

מותקן כבל על קיר חיצוני או על מבנה בצורה אופקית, במקום שבו הוא עלול להרטב או במקום שבו הוא עלול לבוא במגע עם אבק דליק או חומר נפיץ, יחוזק הכבל באמצעות חבקים המרחיקים מהקיר והמתאימים לסוג הכבל; המרווח בין הכבל לבין המבנה הנושא יהיה 10 מ"מ לפחות.

24. הנחת כבל במובל שאינו צינור

(א) המתקין כבל במובל שאינו צינור יניחו על כנות או מדפים, המחזיקים לקירות; מדפים כאמור יהיו בעלי נקבים לאיורור; בתעלה בנויה, שאינה מיועדת להליכה בה, רשאי המתקין להניח את הכבל על קרקעית התעלה.

(ב) כבלים יונחו בקבוצות בהתאם לשיעורי המתח להם יועדו, למעגלים אותם הם משמשים ובצורה המאפשרת גישה נוחה לטיפול בהם.

(ג) כבל יסומן, בקצוותיו לפחות, בסימן ברור ובר קיימא לשם זיהוי המעגל אותו הוא משמש והמתח הנומינלי של המעגל.

(ד) מרחק מזערי בין כבלים יהיה כאמור בתקנה 30.

25. מובל שאינו צינור המשמש שירות אחר

(א) לא יתקין אדם, במובל שאינו צינור, המיועד להנחה אופקית של כבלים לאספקת חשמל, מערכת של שירות אחר, זולת אם נתקיימו כל התנאים שלהלן:

(1) הכבלים המיועדים להולכת אנרגיה חשמלית יותקנו בצד אחד של המובל האמור והכבלים המיועדים למיתקני טלקומוניקציה, איתות, הגנה קתודית וכדומה יותקנו, במידת האפשר, בצידו הנגדי; בין השירותים השונים יכול שיהיו הצטלבויות;

(2) צנרת לאספקת מים תונח מתחת לכבלים; צנרת למים חמים או לקיטור תונח בתחתית המובל ותהיה מבודדת מבחינה תרמית;

(3) מובל כאמור לא ישמש שירותים אחרים המכילים חומרים מאכלים, רעילים, מתלקחים או נפיצים.

(ב) במובל כאמור המיועד להנחה שהיא בעיקרה אנכית לא תותקן מערכת של מים, ביוב, גז, דלק, וכדומה, אלא אם כן הותקנה בינה לבין הכבל מחיצה אטומה מחומר בניה שאינו דליק.

פרק ה' - כבל בהתקנה חשיפה

26. תעלת כבלים או תעלת שירות

(א) תעלת כבלים או תעלת שירות מחומר פלסטיק תעמוד בדרישות תקן ישראלי ת"י 1381 - "מובלי פלסטיק למיתקני חשמל, טלקומוניקציה ואלקטרוניקה", ותתאים לתנאי מקום התקנתה לעניין טמפרטורה, קרינה אולטרה-סגולית, רטיבות, אבק, וכיוצא באלה.

(ב) תעלת כבלים או תעלת שירות יכול שתהיה מזומר מבדד או ממתכת מוגנת בפני שיתוך ובפני חשמול בהתאם לתקנות החשמל (הארקות ואמצעי הגנה בפני חשמול במתח עד 1000 וולט), התשנ"א-1991⁶ (להלן - תקנות הארקות).

(ג) במעבר תעלה דרך קיר, תקרה או רצפה, שהותקן בו מכסה לא יבלוט המכסה יותר מאשר 3 ס"מ משני צידי המעבר.

27. הפרדה בין כבלים

(א) בתעלת כבלים או בתעלת שירות תקנים הפרדה פיזית מלאה, לכל אורך התעלה, בין כבלים המשמשים להולכת אנרגיה חשמלית לבין כבלים המשמשים שירותים אחרים כגון תקשורת, איתות, פיקוד ובקרה, לרבות סיבים אופטיים, אולם מותרת הצטלבות בין כבל המשמש את מיתקן החשמל לבין כבל המשמש שירות אחר לצרכי יציאה מהתעלה.

(ב) המתקין מספר כבלים במתחים שונים, רשאי (להתקנים) להתקינם בלי הפרדה פיזית ביניהם, ובלבד שבידודם יתאים למתח הגבוה ביותר.

28. חיבורים ואבזרים בתעלת שירות

חיבורים והסתעפויות בתעלת שירות ייעשו בתוך תיבות שאינן מאפשרות מגע בחלק חי; התיבות יחזקו לתעלה ולא למכסה; אבזרי חשמל, לרבות נורות סימון, יכול שיותקנו על מכסה הניתן להסרה, ובלבד שלא תהיה אפשרות של מגע מקרי בחלק חי לאחר הסרת המכסה.

6. ק"ת התשנ"א, עמ' 1082.

29. הנחת כבל בתעלה בנויה עם מכסים
כבל בהתקנה השיפה בתעלה בנויה עם מכסים יונח בתחתית התעלה או על כנים או מדפים המחזוקים לדפנות התעלה או אל דפנות התעלה.

30. מרחקים בין כבלים בתעלה בנויה
המרחק המזערי בין מעטי כבלים בתעלה בנויה יהיה:
(1) בין כבלים למתח נמוך - כלשהו;
(2) בין כבל למתח נמוך לבין כבל למתח גבוה או למתח נמוך מאד כגון תקשורת - 10 ס"מ, או שתותקן בין הכבלים מחיצה;
(3) בין כבלי פיקוד - כלשהו.

31. מרחקים בין כנים או מדפים
המרחק האנכי המזערי בין כנים או מדפים המחזוקים לקיר תעלה יהיה 20 ס"מ.

פרק ו' - כבל בהתקנה סמויה במבנה

32. צורת התקנה
(א) כבל בהתקנה סמויה בקיר, בתקרה או ברצפה יותקן במובל בלבד.
(ב) מובל כאמור יותקן אופקית או אנכית ככל האפשר, יתאים לתנאי מקום התקנתו ויהיה עשוי צינור, תעלה או חלל קבוע המיועד לכך.

פרק ז' - התקנת כבל באדמה

33. כבל באדמה

כבל המיועד להתקנה בתעלה חפורה באדמה יתאים למקום התקנתו ויוגן כאמור בתקנה 11.

34. עומק הטמנה של כבל באדמה

העומק המזערי של הנקודה העליונה של כבל הטמון באדמה יהיה:

(1) בקרקע סלעית - 60 ס"מ;

(2) באדמה או בחול - 80 ס"מ;

(3) לאורך מסלול של כביש או מתחת למשטח המיועד לבסיעה - 100 ס"מ.

35. תחתית תעלה חפורה בעבור כבל

תחתית תעלה חפורה אשר בה יונח כבל תהיה נקיה מאבנים וגופים חדים אחרים ומרופדת בשכבת חול בעובי של 5 ס"מ לפחות.

36. הנחת כבל בתעלה חפורה

(א) המניח כבל על שכבת חול, כאמור בתקנה 35, לא יפעיל עליו, בעת ההנחה, כוח רב מהמותר לפי הוראות היצרן; בתום ההנחה יכסה המתקין את הכבל בשכבת חול נוספת בעובי של 5 ס"מ לפחות; מעל שכבת החול ימלא המתקין את התעלה באדמה עד לפני הקרקע.

(ב) בתוך שכבת האדמה, כאמור בתקנת משנה (א), יניח המתקין, לכל אורך הכבל, בעומק של 25 ס"מ לפחות מתחת לפני הקרקע, סרט אוהרה כמפורט בתוספת השנייה; תעלה שרוחבה עולה על 40 ס"מ יונח בה סרט אוהרה גוסף לכל 40 ס"מ נוספים או חלק מהם.

(ג) נוסף לסרט האזהרה כאמור בתקנת משנה (ב) רשאי המתקין להתקין מעל לכבל הגנה מכנית באמצעים כגון חלקי צינור, אריחי בטון או לבנים.

37. הנחת כבל בכניסה למבנה או צמוד לו

המתקין כבל בכניסה למבנה או צמוד לו, רשאי להתקינו בעומק קטן מן האמור בתקנה 34 ובלבד שתנאי המקום מאפשרים זאת והכבל מוגן באמצעות שרוול מחומר קשיח לכל אורך המבנה, במעבר דרך יסוד המבנה ובקרבתו; את מעבר הכבל יאטום המתקין מפני חדירת מים למבנה.

38. מרווחים בין כבלים באדמה

(א) המרווח המזערי בין מעטים של כבלים באדמה יהיה -

- (1) בין כבלים למתח נמוך - כלשהו;
- (2) בין כבל למתח נמוך לבין כבל למתח גבוה - 20 ס"מ;
- (3) בין כבל למתח נמוך מאד לבין כבל למתח נמוך או כבל למתח גבוה - 20 ס"מ;
- (4) בין כבל למתח נמוך לבין כבל לתקשורת - כאמור בתקנות הבזק והחשמל (התקרביות והצטלבויות בין קווי בזק לבין קווי חשמל) התשמ"ז-1986.⁷

(ב) לא ניתן לבצע את האמור בתקנת משנה (א) מפאת תנאי המקום, רשאי המתקין להקטין את הרווחים שבין מעטי הכבלים, ובלבד שתותקן ביניהן הגנה נאותה ועמידה והעבודה תבוצע תוך תיאום עם בעל הכבל האחר.

7. ק"ת התשמ"ז, עמ' 595.

39. התקנת כבל בכביש

- (א) התקנת כבל, בתוך קווי גבול מוכרוז של כביש לפי סעיפים 3 ו-11 לפקודת הדרכים ומסילות הברזל (הגנה ופיתוח), 1943⁸ תיעשה בתיאום עם האחראי על סלילתו ותחזוקתו של הכביש.
- (ב) הצטלבות כבל עם כביש תיעשה כשהכבל מושחל במובל המותאם לתנאי המקום ועמיד בפני המאמצים המכניים המתהווים בו; המובל יבלוט 30 ס"מ לפחות משני צידי הכביש.
- (ג) יישמר מרווח אנכי של 80 ס"מ לפחות בין המפלס העליון של מובל הכבל לבין מפלס כביש או החלק התחתון של תעלת ניקוז הצמודה לכביש.
- (ד) לא ניתן לעמוד בדרישות המפורטות בתקנות משנה (ב) ו-(ג) מפאת תנאי המקום - רשאי המתקין לשנותן, ובלבד שבין הכבל לבין הכביש תותקן הגנה נאותה ובת קיימא וההתקנה תבוצע תוך תיאום עם האחראי כאמור.

40. התקרבות או הצטלבות בין כבל לבין שירות אחר או מבנה

- (א) המרחק המזערי האופקי, שלא בהצטלבות, בין כבל הטמון באדמה לבין שירות אחר יהיה כמפורט להלן:
- (1) לצינור למים קרים, לביוב או לניקוז - 50 ס"מ;
 - (2) לצינור למים חמים או לצינור קיטור - 100 ס"מ;
 - (3) לצינור לגז או לחומר דליק אחר - 150 ס"מ.
- (ב) המרחק המזערי האנכי בין כבל הטמון באדמה לבין שירות אחר, בהצטלבות ביניהם, יהיה כמפורט בתקנת משנה (א).
- (ג) המרחק בין כבל לבין מבנה כשהכבל עובר לאורך המבנה יהיה - 50 ס"מ לפחות.

8. ע"ר 1943, תוס' 1, עמ' 40; ס"ח התשכ"ו, עמ' 4.

(ד) לא ניתן להשיג את המרחקים המפורטים בתקנות משנה (א) ו-(ב) מפאת תנאי המקום, רשאי המתקין לצמצמן ובלבד שבין הכבל לבין השירות האחר תותקן הגנה נאותה ובת קיימא והעבודה תבוצע תוך תיאום עם בעל השירות האחר.

41. הגנה על כבל וסימונו

כבל יוגן באופן יעיל ובר קיימא בפני פגיעות מכניות במקום יציאתו מהקרקע כאמור בתקנות 6 ו-11 החל מעומק 20 ס"מ מתחת לפני הקרקע עד 180 ס"מ מעל פני הקרקע; הכבל יסומן כאמור בתקנה 4(ג).

42. תכנית הטמנת כבל

(א) הטמנת כבל בקרקע תבוצע בהתאם לתכנית חשמלאי.
(ב) התוואי הסופי של כבל הטמון בקרקע, לרבות ציון מיקום חיבורים, הסתעפויות וכדומה, יסומן בתכנית ויאפשר איתור התוואי בעתיד.

פרק ח' - התקנת כבל עילי

43. תליית כבל עילי

תליית כבל עילי תיעשה באחת הצורות הבאות:

- (1) על גבי תיל נושא באמצעות חבקים מתאימים או התקני תליה נאותים אחרים; המרחק המרבי בין אמצעי התליה יהיה 50 ס"מ;
- (2) באמצעות תיל נושא הכלול במבנה הכבל;
- (3) כשמבנה הכבל מותאם לשאת את עצמו.

44. חבק לתליית כבל

חבק או התקן תליה אחר יהיה עשוי חומר עמיד המתאים למקום התקנתו, מוגן בפני איכול או מצופה חומר מגן; חבק יהיה מותאם בצורתו לכבל ולתיל הנושא באופן שלא ייגרם להם נזק.

45. תיל נושא

חוזקו המזערי של תיל נושא יהיה 4000 ניוטון והוא יהיה עשוי אחד מאלה:

- (1) פלדה מגולוונת;
- (2) מתכת אחרת, העשויה חומר מונע איכול או המצופה חומר מגן;
- (3) סיבים סינתטיים.

46. החוזק המכני של תיל נושא

תיל נושא המשמש לתליית כבל עילי יתאים לנתונים הטכניים המבוססים על החישובים שלהלן:

- (1) מאמץ קריעה של תיל נושא יחושב לפי משקל התיל, הכבל והתבקים, בהתאם לאורך התיל בין שתי נקודות חיוקו, הכל בטמפרטורה של 5 מעלות צלזיוס מתחת לאפס;
- (2) מותקן כבל עילי במקום פתוח ייוסף לחישוב גם כוח הלחץ של הרוח בניוטונים לכל מטר רבוע של שטח ההיטל של הכבל, התיל הנושא והתבקים כדלהלן:
 - (א) גובה מעל פני הים עד 600 מטרים או מרחק מעל 3 קילומטרים משפת הים - 740 ניוטונים לכל מטר רבוע של שטח ההיטל של הכבל;
 - (ב) גובה מעל פני הים מעל 600 מטרים או מרחק עד 3 קילומטרים משפת הים - 950 ניוטונים לכל מטר רבוע של שטח ההיטל של הכבל;
- (3) בגובה העולה על 900 מטרים מעל פני הים יש להביא בחשבון גם שכבת קרח בעובי של 15 מילימטרים לפחות;

- (4) מקדם הביטחון בחישוב חוזק תיל נושא לא יפחת מ־2 כשחישוב כאמור מבוסס על חוזק התיל לקריעה;
- (5) יועד תיל נושא למאמץ נוסף כהשענת סולם או תליית משטחי עבודה וציוד אחר, ייעשה החישוב שבפסקה (1) במאמץ נוסף של 1000 ניוטון לפחות.

47. חיזוק תיל נושא

תיל נושא יעוגן למבנה או יחוזק לסמך באופן איתן ובר קיימא, מבלי שייגרם נזק למבנה או לסמך.

48. תכונות סמך

סמך, שתיל נושא מחוזק אליו, יעמוד בהוראות תקנות החשמל (התקנת רשתות חשמל עיליות במתח עד 1000 וולט), התשנ"ה-1995⁹ (להלן - תקנות התקנת רשתות).

49. הגנה בפני חשמול

תיל נושא מתכתי יוגן בפני חשמול כאמור בתקנות הארקות.

50. מיתלה כבל עילי

- (א) הגודל המרבי של מיתלה והמרחק המזערי בין כבל עילי לבין מבנה, שירות אחר או רשת עילית אחרת יהיה בהתאם לתקנות התקנת רשתות.
- (ב) בשעת התקנת כבל עילי ייקבע המיתלה בהתאם לטמפרטורה האופפת את הכבל בזמן ההתקנה.

9. ק"ת התשנ"ה, עמ' 618.

פרק ט' - הוראות שונות

51. בדיקת הפעלה של כבל

- (א) כבל ואבזריו ייבדקו אחרי התקנתם ולפני הפעלתו הראשונה של המיתקן החשמלי.
- (ב) בדיקה כאמור תודא כי ההתקנה תואמת את תכנית ההתקנה ועומדת בדרישות תקנות אלה, לרבות סימון הכבל ושילוטו הנאות; כן ייבדקו רמת הבידוד והרציפות החשמלית של המוליכים.
- (ג) תוצאות בדיקה של כבל ותכנית התוואי של כבל תת קרקעי כאמור בתקנה 42, יימסרו לחשמלאי ולבעל המיתקן או מחזיקו לפי העניין, ויישמרו בידם.

52. תחזוקת כבל

- (א) כבל ואבזריו יתוחזקו ויישמרו במצב תקין.
- (ב) התגלה ליקוי או פגם בכבל או באבזר יתוקן הליקוי או הפגם בהקדם האפשרי; התגלה ליקוי או פגם המהווה סכנה לנפש או לרכוש - ינותק הכבל ממתח מיד ולא יחובר מחדש עד שהפגם או הליקוי תוקן והכבל נבדק ונמצא כשיר להפעלה.

53. תחולה

- (א) תקנות אלה יחולו על כבלים המיועדים להולכת אנרגיה חשמלית, איתות, פיקוד, בקרה וכיוצא באלה שהותקנו לאחר תחילתן של תקנות אלה, הן במיתקן קיים והן במיתקן חדש.
- (ב) הוראות תקנות אלה לא יחולו על כבל המהווה חלק בלתי נפרד מצידוד, אשר הותקן בו במהלך ייצור הצידוד.

54. ביטול

תקנות החשמל (התקנת כבלים), התשכ"ז-1966¹⁰ בטלות.

55. תחילה והוראות מעבר

תחילתן של תקנות אלה ביום ה' בטבת התשס"ב (31 בדצמבר 2001), אך מותר לפעול לפי תקנות אלה בלבד מיום פרסומן.

10. ק"ת התשכ"ז, עמ' 246.

תוספת ראשונה

(תקנה 1)

תוספת ראשונה לתקן 438-1

בתוספת זו -

"תקן IEC" - תקן שפרסמה הנציבות לאומית לאלקטרוטכניקה
(International Electrotechnical Commission)

"תקן DIN" - תקן שפרסם מכון התקינה הגרמני
(Deutsches Institut fuer Normung)

"תקן BS" - תקן שפרסם מכון התקנים הבריטי
(British Standard Institution)

(1) תקן IEC 332-3:

Tests on electrical cables under fire conditions.
Part 3: Tests on bunched wires or cables, second edition

(2) תקן IEC 1241:

Electrical apparatus for use in the presence of combustible dust:
Part 1: Electrical apparatus protected by enclosures.
Section 1: Specification for apparatus, first edition

(3) תקן DIN/VDE 0276/604:

Power cables of nominal voltages UO/U 0.6/1 kv
With special fire performance for use in power stations

:DIN/VDE 4102/12 תקן (4)

Fire behavior of building materials and components:
Reliability of electric cable systems; requirements and testing
Electrical apparatus for use in the presence of combustible dust:
part 1: Electrical apparatus protected by enclosures.
Section 1: Specification for apparatus, first edition

:DIN 53370 תקן (5)

Testing of plastic films:
Determination of the thickness by mechanical peeling

:DIN 53455 תקן (6)

Testing of plastics: Tensile test

:DIN 53378 תקן (7)

Testing of plastic films: Determination of colour fastness to hydrogen sulphide

:DIN 53388 תקן (8)

Testing of plastics and elastomers: Exposure to daylight under glass

:BS 7211 תקן (9)

Thermosetting insulated cables
(non-armoured) for electric power and lighting with low emission of smoke and corrosive gases when affected by fire

תוספת שניה (תקנה 36 ב)

סרט אזהרה לכבל תת קרקעי

- סרט אזהרה לכבל תת קרקעי יעמוד בתנאים שלהלן:
- (1) תומר הסרט יהיה פוליאתילן בהתאם לתקן הגרמני DIN 53370, כאמור בפרט (5) בתוספת הראשונה;
 - (2) רוחב הסרט יהיה 160 מ"מ באפיצות של 1 מ"מ;
 - (3) חוזק בעת מתיחה והתארכות יהיה בהתאם לתקן הגרמני DIN 53455, כאמור בפרט (6) בתוספת הראשונה;
 - (4) הסרט יהיה בצבע צהוב; הצבע יהיה עמיד ובר קיימא לשפשוף, למחיקה ולגזק כתוצאה מגוזלים למיניהם ויעמוד בדרישות התקן הגרמני DIN 53378, כאמור בפרט (7) בתוספת הראשונה;
 - (5) הסרט יכלול הדפסה בצבע שחור בהתאם לאיור שלהלן; ההדפסה תעמוד בבדיקות לפי התקן הגרמני DIN 53378, כאמור בפרט (7) בתוספת הראשונה והתקן הגרמני DIN 53388, כאמור בפרט (8) בתוספת האמורה;
 - (6) ההדפסה תהיה באורך של 40 עד 50 ס"מ והמרחק עד לתחילת ההדפסה הבאה לא יעלה על 100 ס"מ.

איור - דוגמה להדפסה על סרט אזהרה



אליהו סויסה
שר התשתיות הלאומיות

י' בסיוון התש"ס (13 ביוני 2000)
(חמ/1234-3)

תקנות החשמל (התקנת גנרטורים למתח נמוך), התשמ"ז-1987*

(הערת המערכת: ראה כרטיס גנרטור עפ"י דרישת רשות

החשמל - מינהל החשמל עמ' 525).

בתוקף סמכותי לפי סעיפים 10 א ו-13 לחוק החשמל, התשי"ד-1954' (להלן - החוק), ובאישור ועדת הכספים של הכנסת לפי סעיף 1(ב) לחוק יסוד: משק המדינה², אני מתקין תקנות אלה:

פרק א': פרשנות

1. הגדרות

בתקנות אלה -

"אחראי" - אדם שמונה כאחראי אדמיניסטרטיבי על הגנרטור;

"איפוס" - הגנה נגד חישוב, באמצעות חיבור גוף מתכת של ציוד חשמלי לפס השוואת הפוטנציאלים, במבנה שקיים בו חיבור בין הפס האמור ובין מוליך האפס או נקודת האפס או מוליך התווך של קו הוינה;

"אלקטרודת הארקה" - או "אלקטרודה" - מוליך הנמצא במגע טוב עם המסה הכללית של האדמה, במישרין או דרך בטון של יסוד המבנה, בין שהוא בודד ובין שהוא מורכב ממספר גופים המחוברים ביניהם;

"אספקת אל-פסק" - שיטת אספקת השמל בה מובטחת רציפות האספקה ללא תלות במצב מקור האספקה הרגילה;

1. ס"ח התשי"ד, עמ' 190.

2. ס"ח התשל"ה, עמ' 207.

* ק.ת. 5000, כ"ה בטבת, התשמ"ז 26.1.1987, עמ' 345.
ק.ת. 5163, כ"א בשבט, התשמ"ט 27.1.1989, עמ' 459.

"אספקה חלופית" - אספקת חשמל מגנרטור כחלופה מלאה או חלקית לאספקה מרשת של חברת חשמל בשעת הפסקתה;

"אספקה מקבילה" - אספקת חשמל מגנרטור הפועל בסינכרון עם רשת של חברת חשמל;

"אספקה עצמאית" - אספקת חשמל מגנרטור למיתקן שאין לו כל קשר חשמלי לרשת של חברת חשמל;

"גוף מתכת" - חלק מתכתי נגיש של ציוד חשמלי שלא נועד לשמש כמוליך;

"גנרטור ארעי" - גנרטור הניתן להעברה בנקל ומובא אל מיתקן חשמל לשם אספקה ארעית במקרים כגון: הפסקת האספקה הסדירה או במקום שאין בו אספקת חשמל ציבורית;

"גנרטור קבוע" - גנרטור שאינו ניתן להעברה או להעתקה אלא על ידי שימוש בכלים, ומיועד לשרת את המיתקן לאורך ימים;

"הארקת הגנה" - הגנה בפני חישמול באמצעות חיבור גוף מתכת למסה הכללית של האדמה;

"הארקת יסוד" - מערכת הכוללת אלקטרודת הארקת יסוד, טבעת גישור, פס השוואת הפוטנציאלים ומוליך הארקה המחבר בין הטבעת והפס האמורים;

"הארקת שיטה" - הארקה של נקודה אחת לפחות של השיטה;

"המנהל" - מנהל עניני החשמל כמשמעותו בסעיף 3 לחוק או מי שהוא הסמיכו לענין תקנות אלה;

"חברת חשמל" - חברה ציבורית לאספקת חשמל;

"חדר גנרטור" - חדר המיועד בלעדית להתקנת ערכת גנרטור, אחת או יותר, והפריטים הנלווים אליה להפעלתה ולתחזוקתה;

"חשמלאי" - בעל רשיון לעסוק בביצוע עבודות חשמל לפי החוק;

"חשמלאי בודק" - בעל רשיון לעסוק בביצוע בדיקות חשמל לפי החוק;

"לוח" - מסד והציוד החשמלי המורכב עליו לפיקוד ולפיקוח על מיתקן חשמלי;

"מבטח" - אבזר לביתוק אוטומטי של זרם חשמלי במיתקן, כאשר עצמתו גדולה מעצמת הזרם הנקוב שלו; מבטח יכול להיות משני סוגים: נתיך או מפסק אוטומטי;

"מוליך" - גוף המיועד להעברת זרם חשמלי, עשוי מתיל בודד או מתילים אחדים שזורים ביחד, חשוף או מבודד;

"מוליך אפס" - מוליך המחובר לנקודת האפס של מקור הזינה ונוטל חלק בתמסורת אנרגיה חשמלית;

"מוליך פן" (Protective Earth Neutral-Pen) - מוליך המשמש בו זמנית כמוליך הארקה וכמוליך אפס.

"מוליך הגנה" - מוליך המחבר בין גופי המתכת של המיתקן בשיטה בלתי מאורקת;

"מעגל" - מוליכים אחדים המותקנים יחד והמוגנים על ידי מבטח משותף;

"מיתקן" - מיתקן חשמלי המשמש לשם ייצור חשמל, הולכתו, הפצתו, צריכתו, צבירתו או שינויו (טרנספורמציה), לרבות מבנים, מכונות, מכשירים, מצברים, מוליכים, אבזרים וציוד חשמלי קבוע או מיטלטל, הקשורים במיתקן;

"מיתקן ארעי" - מיתקן המיועד לפעול זמן קצר ומוגבל מראש, כגון: מיתקן באתר בניה או באתר קידוח;

"מיתקן קבוע" - מיתקן המיועד לפעול לאורך ימים;
"מפסק" - אזור לניתוק ולהיבוד של מעגל תחת עומס;
"מפסק אוטומטי" - מבטח בעל מנגנון מכני לניתוק זרם במקרה של זרם יתר;
"מפסק מחלף" - מפסק דו־קטבי, תלת־קטבי או ארבעה־קטבי, המיועד לחבר את המיתקן המוזן דרכו לאחד משני מקורות אספקה חלופיים;
"מפסק ראשי" - מפסק המיועד להפסקה וחיבור במתכון של זרם חשמלי במיתקן בשלמותו כאשר העומס מחובר בו;
"ערכת גנרטור" או **"גנרטור"** - הרכב הכולל גנרטור, מנוע ראשוני והציוד הנלווה אליהם כגון מערכת פיקוד ובקרה, מכל דלק ומצבר להתנעה;
"פס השוואת פוטנציאלים" - פס שאליו מחוברים מוליכי הארקה ומוליכי חיבור;
"צנרת זרה" - צנרת או תעלות בחדר הגנרטור אשר אינן מיועדות לתפעול של ערכת הגנרטור;
"רשות כבאות" - כהגדרתה בחוק שירות הכבאות, התשי"ט-1959³;
"שולב" - סידור בקרה המונע ביצוע פעולה מסויימת לפני ביצוע פעולה אחרת;
"שיטת אספקה" או **"שיטה"** - שיטה לאספקת חשמל המאופיינת בשיעורי המתחים, התדירות, סוג הזרם; מספר המוליכים והחיבור ביניהם;
"תקן" - תקן ישראלי שנקבע לפי חוק התקנים, התשי"ג-1953.

3. ס"ח התשי"ט, עמ' 199.

4. ס"ח התשי"ג, עמ' 30.

פרק ב': תנאים כלליים

2. תחילה

- (א) תקנות אלה חלות על התקנה והפעלה של גנרטורים סיבוביים למתח נמוך, זרם חילופין בתדרים 50 עד 60 הרץ, חד-מופעיים או תלת-מופעיים.
- (ב) תקנות אלה אינן חלות על גנרטורים בבעלותה של חברת חשמל או על גנרטורים לריתוך.

3. התקנת גנרטורים והפעלתם

- (א) לא יתכנן אדם, לא יתקין, לא יבדוק ולא יתקן מיתקן גנרטור אלא אם כן הוא חשמלאי.
- (ב) לא יופעל גנרטור קבוע במיתקן קבוע אלא על פי היתר מאת המנהל בהתאם לתקנה 25 ובהתאם לתנאי ההיתר.

4. גנרטור לאספקה מקבילה או לאספקה חלופית

- (א) גנרטור המיועד לאספקה מקבילה טעון אישור מאת חברת החשמל בעלת הרשת, לפני הפעלתו הראשונה.
- (ב) גנרטור המיועד לאספקה חלופית, חלקית או מלאה למיתקן הניזון מחברת חשמל, יובא לידיעת חברת החשמל בעלת הרשת, לפני הפעלתו הראשונה.

5. מפסק ראשי של גנרטור ונעילתו

- גנרטור יצוייד במפסק ראשי; אם קיים במפסק התקן נעילה, הוא יהיה ניתן להפעלה במצב מופסק בלבד.

6. הגנה בפני ברקים ומתחי יתר

- (א) הצורך בהגנת מיתקן גנרטור בפני פגיעות ברקים ייקבע בהתאם לתקן הישראלי ת"י 1173, סעיף 5;

- (ב) מותקן גנרטור המופעל על ידי טורבינת רוח, יילקח בחשבון ניקוד של 15 אחוזים נוספים לניקוד שבטבלה 4 בתקן האמור.
- (ג) בלוח החשמל של גנרטור כאמור בתקנת משנה (ב), יותקנו התקני הגנה נגד מתחי יתר; האלקטרודה המשמשת להארקת התקנים כאמור תהיה במרחק של 25 מטרים לפחות מהתורן של הגנרטור.
- (ד) על אף האמור בתקנת משנה (ג), אם תורן הגנרטור נמצא על גג מבנה שקיימת בו הארקת יסוד ולוח הגנרטור ממוקם במבנה זה, תחובר הארקת ההתקנים נגד מתחי יתר אל פס השוואת הפוטנציאלים של המבנה.

7. הגנה על חלקים מסתובבים

חלקים מסתובבים נגישים של ערכת הגנרטור יוגנו בפני נגיעה מקרית בהתאם לפקודת הבטיחות בעבודה [נוסח חדש], התש"ל-1970.⁵

8. לוחיות זיהוי

- (א) ערכת הגנרטור תהיה מצוידת בשילוט המקורי של היצרן שיכלול את הפרטים הטכניים של הרכיבים החשמליים והמכניים; השילוט יהיה ניתן לקריאה בנקל.
- (ב) בלוח הראשי של המיתקן ייקבע שלט בולט לעין ובר קיימא בו יצויין קיום גנרטור במערכת.

9. מאוורר המנוע הראשוני

הורכבו המנוע והמקורן שלו על שילדה משותפת עם גנרטור, יותקן המאוורר כך שייגרום לזרימת אויר מכיוון המנוע הראשוני אל המקורן.

5. דיני מדינת ישראל, נוסח חדש 16, עמ' 337.

10. מניעת מטרדים בלתי סבירים

לא יפעיל אדם גנרטור אשר גורם -

- (1) לרעש העולה על המותר לפי תקנות למניעת מפגעים (רעש בלתי סביר מצויד בניה), התשל"ט-1979;
- (2) לרעידות בלתי סבירות במבנה.

פרק ג': גנרטור

11. מפסק-מחלף באספקה חלופית

(א) משמש גנרטור לאספקה חלופית יצוייד מיתקן החשמל במפסק-מחלף, שיבטיח שפעולת הניתוק תקדים את פעולת החיבור שלו.

(ב) משמש הגנרטור לאספקה חלופית למיתקן בשלמותו, יכול שהמפסק-מחלף יהיה המפסק הראשי של המיתקן או בטור איתו: משמש מפסק-מחלף גם כמפסק ראשי יהיה הוא בעל מצב ביניים "מופסק" ובמקרה זה מותר שהתקן בקרה על קיום או חוסר מתח בקו הזינה של חברת חשמל, יחובר לפני המפסק הראשי שבקו האמור.

(ג) מורכב המפסק-מחלף מיותר מיחידה אחת, כגון שני מגענים נפרדים, יצוייד הרכב זה בשני שולבים: לפחות שימנעו, כל אחד מהם בנפרד, את החיבור במקביל של שתי האספקות; השולבים יכולים להיות חשמליים, מכניים או צירוף של שניהם.

6. ק"ת התשלי"ט, עמ' 1394.

(ד) על אף האמור בתקנת משנה (ג), כאשר במיתקן קיימים מספר גנרטורים, המיועדים לעבוד בסינכרון, ולכל גנרטור יש שולב משלו אזי מותר שלמפסק־מחלף יהיה שולב אחד בלבד.

(ה) מפסק־מחלף של גנרטור חד מופעי יהיה דו-קוטבי.

(ו) מפסק־מחלף של גנרטור תלת־מופעי יהיה אחד מאלה לפי הענין:

(1) מפסק־מחלף ארבע־קוטבי לפי איור מס' 1 בתוספת הראשונה - בכל מקרה.

(2) מפסק־מחלף תלת־קוטבי לפי איור מס' 2 בתוספת הראשונה - במקרים האלה:

(א) כאשר מיתקן הצריכה מוגן בשיטת איפוס ומתקיים בו אחד מאלה ובלבד שאם, מסיבה כלשהי, יש צורך לנתק את מוליך האפס במקום כלשהו בין החיבור של מוליך האפס אל מוליך ה־PEN בכניסה למבנה לבין נקודת הכוכב של הגנרטור, יותקן גישור זמני שישמור על הרציפות הגלבנית בין שתי הנקודות האמורות:

(1) חיבור הגנרטור למיתקן הצריכה נעשה באותו הלוח הראשי של המבנה, שבו או בצמוד לו בוצע האיפוס; נקודת הכוכב של הגנרטור מחוברת בקביעות לפס האפס של הלוח כמתואר באיור מס' 2 בתוספת הראשונה.

(2) חיבור הגנרטור נעשה בלוח משנה הממוקם באותו מבנה בו ממוקם הלוח הראשי ובתנאי שהונח לוח המשנה נעשית ישירות מהלוח

הראשי של המבנה, ללא חיבורים בלוחות
אחרים או הסתעפויות.

(ב) כאשר מיתקן הצריכה מוגן בשיטת הארקת הגנה
ועומד בכל הדרישות המפורטות בפסקאות (1)
עד (6);

(1) השנאי, המזין את מיתקן הצריכה, הוא בלעדי
למיתקן זה;

(2) חתך המוליך להארקת השיטה של הגנרטור
לא יהיה קטן מחתך המוליך להארקת שיטה
של השנאי;

(3) אורכם המרבי של כל אחד ממוליכי הארקת
השיטה של השנאי ושל הגנרטור לא יעלה על
50 מטרים;

(4) החתך המזערי של מוליך האפס של הגנרטור
יהיה כחתך מוליך האפס של השנאי;

(5) מוליכי הארקת השיטה של הגנרטור ושל
השנאי יהיו נפרדים עד למקום חיבורם אל
אלקטרודת ההארקה או על פס השוואת
הפוטנציאלים או אל פס מתכתי, המחובר בשני
מקומות לפחות לאלקטרודת הארקה ובתנאי
שחיבור כל מוליך הארקה יהיה בהדק נפרד;

(6) במוליכי האפס של השנאי ושל הגנרטור לפני
ההסתעפות הראשונה בהם, מותקן אבזר
המאפשר ניתוק האפס באמצעות כלים בלבד:
מיקום האבזר מאפשר גישה נוחה אליו.

12. התקן להדממת הגנרטור

בכל מבנה בו קיים גנרטור לאספקה חלופית יותקן התקן להדממת הגנרטור; ההתקן יימצא במקום נוח לגישה שאישרה רשות הכבאות המקומית; לידי ההתקן יותקן שלט בר־קיימא וכולט לעין בו יירשם "גנרטור" באותיות לבנות על רקע אדום.

13. גנרטור המופעל באופן אוטומטי

(א) כל גנרטור שניתן להפעילו גם באופן אוטומטי יצויד בשלט בר־קיימא וכולט לעין שבו יירשם "גנרטור מופעל אוטומטית"; שלט כאמור יותקן גם בלוח הראשי וגם בלוח הגנרטור.

(ב) לכל מפסק־מחלף אוטומטי במיתקן לאספקה חלופית יותקנו ממסרי השהיית זמן לכל כיוון פעולה; המימסרים יכוונו לפי צרכי המיתקן;

(ג) על אף האמור בתקנת משנה (ב) לא תחול הדרישה לממסרי השהיית זמן על מיתקני גנרטורים הפועלים באספקת אל־פסק.

14. מיתקן לחיבור של גנרטור ארעי לאספקה חלופית

קיים במבנה מיתקן כהכנה לחיבור של גנרטור ארעי לאספקה חלופית יותקנו בו -

(1) מפסק־מחלף ידני כמפורט להלן ובלבד שאם הוא משמש גם כמפסק ראשי של המיתקן יהיה הוא בעל מצב ביניים "מופסק";

(א) דו־קוטבי כשהגנרטור הוא חד־מופעלי;

(ב) ארבע־קוטבי כשהגנרטור הוא תלת־מופעלי, בהתאם לאיור מס' 3 בתוספת השניה, אולם אם

במבנה קיים איפוס והחיבור הוא בהתאם לאיור
מס' 4 בתוספת השניה ניתן להתקין מפסק-מחלף
תלת-קוטבי.

(2) תקע קבוע מדגם תעשייתי בעל 5 פ'נים או תיבה עם 5
הדקים אשר יחוברו כמתואר באיורים מס' 3 או מס' 4
בתוספת השניה.

(3) ליד התקע הקבוע או תיבת ההדקים האמורים יותקן שלט
בריקיימא ובולט לעין ובו ייכתב "חיבור לגנרטור".

15. שיטה בלתי מוארקת במיתקן ארעי הניזון מגנרטור ארעי
במקרה של זינת מיתקן ארעי באספקה עצמאית מגנרטור ארעי
מותר שהזינה תהיה בלתי מוארקת כאשר בגנרטור ובמיתקן מתקיימות
הוראות תקנות החשמל (הארקות ושיטות הגנה בפני חישמול במתח
עד 1000 וולט), התשמ"ד-1984, המתחסות לשיטה בלתי מוארקת
או מתקיימות דרישות אלה:

- (1) כל גופי המתכת החייבים בהארקת הגנה, כולל גוף
הגנרטור, יחוברו למוליך הגנה הכלול בתוך כבלי הזינה;
מותר שמוליך ההגנה יהיה מוארק.
- (2) חתכי מוליכי ההגנה יהיו שווים לפחות לחתכי מוליכי
ההארקה כנדרש בתקנות החשמל (הארקות ושיטות
ההגנה בפני חישמול במתח עד 1000 וולט), התשמ"ד-
1984;

7. ק"ת תשמ"ד עמ' 1693.

- (3) כאשר התנגדות הבידוד בין מוליך ההגנה לבין המיתקן החשמלי ירדה מתחת ל-22 קילואום תינתן אתראת חזותית וקולית;
- (4) הראו חישוב או ניסוי שמתח התקלה לאורך מוליך ההגנה אינו יכול לעלות על 50 וולט למשך יותר מ-5 שניות, לא תידרש התראת כאמור בפסקה (3);
- (5) נתקיימו התנאים של פסקה (4), לא יעלה סכום האורכים של הכבלים על 250 מטר.

פרק ד': תנאים סביבתיים להתקנת גנרטור

16. מיקום הגנרטור

ערכת גנרטור, אחת או יותר, תותקן בחדר גנרטור הבנוי במיוחד עבודה או בחדר המיועד למטרות טכניות נוספות כגון אולם מכונות או חדר חשמל.

17. מעברים מסביב לגנרטור

- (א) מעברים בין ערכת גנרטור על יסודותיה, לא כולל ציוד נלווה נפרד ומקרן, לבין חלקי מבנה או ציוד אחר, כולל לוחות חשמל, יהיו ברוחב של מטר אחד לפחות.
- (ב) על אף האמור בתקנת משנה (א) בגנרטורים שהספקם אינו עולה על 50 קו"א מותר שהמעבר בצד אחד יהיה 0.6 מטר לפחות.
- (ג) על אף האמור בתקנות משנה (א) ו-(ב), יש להבטיח שהמרווחים מסביב לערכת הגנרטור יאפשרו תחזוקה נוחה, גם אם הדבר מחייב מעברים העולים על האמור בהן.

18. דלת חדר הגנרטור

דלת חדר הגנרטור תהיה ממתכת ופתיחתה מבפנים כלפי חוץ תהיה אפשרית, בכל עת, ללא צורך במפתח.

19. מניעת זרימת נוזלים

חדר הגנרטור ייבנה כך שתימנע זרימה בלתי מבוקרת של נוזלים, כגון שמן ודלק, אל מחוץ לחדר.

20. תאורה ובתי תקע בחדר הגנרטור

בחדר הגנרטור יותקנו נקודת מאור קבועה אחת ושני בתי תקע לפחות; כמו כן תותקן בו תאורת חירום שאינה ניוונה מהמצבר המשמש להתנעת הגנרטור.

21. איורור חדר הגנרטור

בחדר הגנרטור יובטח האיורור הדרוש, לאספקת אויר למנוע הראשוני ולמניעת הצטברות גזים נפיצים או דליקים.

22. צינור הפליטה

צינור הפליטה של המנוע הראשוני יוציא את גזי הפליטה אל מחוץ למבנה ויתקיימו בו הוראות אלה:

- (1) הצינור יוגן בפני נגיעה מקרית עד לגובה של שני מטרים לפחות מהרצפה;
- (2) חוזק הצינור למבנה, יהיה חיבורו למנוע באמצעות חוליה גמישה;
- (3) מעבר הצינור דרך חלקי מבנה יותקן כך שלא יגרום להם נזק;

23. צנרת זרה בחדר הגנרטור

- (א) לא יעביר אדם דרך חדר הגנרטור, צנרת זרה לגזים, לנוזלים נפיצים או דליקים, למים, לביוב או כיוצא באלה, אלא אם כן בנקטו כל האמצעים הדרושים למניעת דליפה לתוך החדר.
- (ב) צנרת זרה כאמור העוברת בחדר הגנרטור תהיה צבועה בגוונים כבדרש בתקן ישראלי ת"י 659.
- (ג) צנרת זרה שהטמפרטורה שלה עולה על 60 מעלות צלסיוס או נמוכה מ-15 מעלות צלסיוס תבודד בבידוד תרמי.

פרק ה': רישום גנרטורים, בדיקתם והיתר להקמת ערכת גנרטור או לשינויה

24. רישום הגנרטור

- (א) כל גנרטור תלת־מופעי בגודל מעל 5 קו"א חייב ברישום על ידי המנהל. בעל גנרטור או מחזיק ימסור למנהל, תוך שבועיים מיום קבלתו את הנתונים הבאים:
1. שם ומען הבעלים או המחזיק, לפי הענין;
 2. מען מקום הימצאו של הגנרטור;
 3. שם ומען האחראי על הגנרטור;
 4. הפרטים המופיעים על לוחיות הזיהוי של הערכה;
 5. אופן התקנת הגנרטור (קבוע, ארעי);
 6. אופן התקנת המיתקן (קבוע, ארעי);
- (ב) בעל הגנרטור או מחזיקו יודיע למנהל על כל שינוי בנתונים המפורטים בתקנות משנה (א) שבועיים מהתהוותו.

25. בקשה למתן היתר

- (א) לא יפעיל אדם גנרטור קבוע המיועד לאספקת חשמל למיתקן קבוע אלא אם כן נתן המנהל היתר להפעלתו.

(ב) הבקשה למתן היתר (להלן - הבקשה) תוגש למנהל בטופס שהוא יקבע וייכללו בו, בין היתר, פרטים אלה:

(1) המקום בו יותקן המיתקן;

(2) יעוד המיתקן;

(3) פרטי המיתקן;

(4) שם האחראי לתפעולה ותחזוקתה של ערכת הגנרטור.

(ג) שינוי בפרטים (1), (2) ו-(3) טעון היתר מאת המנהל, והוראות תקנות אלה יהולו בשינויים המחוייבים לפי הענין.

(ד) הבקשה למתן ההיתר תוגש למנהל בצירוף המסמכים הבאים:

(1) תכנית המבנה של החדר בו מותקן הגנרטור בקנה מידה של 1:50;

(2) תכנית החיבורים החשמליים של ערכת גנרטור כולל פרטי ההארקות שלו;

(3) תרשים חדיקווי השמלי של חיבור הגנרטור אל הלוח המיון ושל הלוח עצמו;

(4) טופס בדיקת המיתקן שיקבע המנהל.

(ה) הבקשה תיחתם ביד מגיש הבקשה. תכניות המיתקן ייחתמו ביד מתכנן המיתקן או מתכנן השינוי בו, הכל לפי הענין. טופס בדיקת המיתקן ייחתם ביד חשמלאי בודק שביצע את הבדיקה.

26. בדיקות

(א) כל גנרטור ייבדק בידי חשמלאי-בודק, בעל רשיון מתאים, לפני הפעלתו הראשונה, לאחר ביצוע שינויים בו, וכן אחת לחמש שנים לפחות.

(ב) מיועד הגנרטור לאספקה חלופית, חלקית או מלאה, ייבדק לוח החיבורים שלו לפני הפעלתו הראשונה גם בידי חברת החשמל בעלת הרשת.

27. תנאי ההיתר

בלי לגרוע מסמכות המנהל להתנות היתר בתנאים נוספים יכלול ההיתר תנאים אלה:

- (1) בעל ההיתר לא יספק אנרגיה חשמלית למיתקן התורג מהמיתקן המוגדר בתכנית שהוגשה לפי תקנה 25 (ד);
- (2) בעל ההיתר יציית לכל ההוראות בכתב שימסור לו המנהל בקשר להקמת המיתקן, הפעלתו, שינויו או הטיפול בו, וימסור פרטים על פעולת המיתקן במקום ובמועד שיקבע המנהל;
- (3) בעל ההיתר יאפשר למנהל להיכנס בכל עת סבירה למקום שבו גמצא המיתקן, כדי לבדקו.

פרק ו': הוראות שונות

28. אגרה

- (א) בעל מיתקן ישלם אגרה בסכום (שנקבע מזמן לזמן) בעד ההיתר.
- (ב) בתקנה זו, "מדד" - מדד המחירים לצרכן שמפרסמת הלשכה המרכזית לסטטיסטיקה;
- (ג) סכום האגרה בתקנת משנה (א) ישתנה לפי שיעור עליית המדד החדש לעומת המדד היסודי, כלהלן:
 - (1) ב-1 באפריל של כל שנה, אם עלה המדד לחודש ינואר של אותה שנה, שיראו אותו כמדד החדש, לעומת המדד לחודש יולי שקדם לו, שיראו אותו כמדד היסודי;

(2) ב־1 באוקטובר של כל שנה, אם עלה המודד לחודש יולי של אותה שנה, שיראו אותו כמדד החדש; לעומת המדד לחודש ינואר שקדם לו;

(ד) המנהל יפרסם ברשומות הודעה בדבר שיעורי האגרה כפי שהשתנו עקב האמור בתקנת משנה (ג).

29. אחריות

חובה המוטלת לפי תקנות אלה יראו אותה כמוטלת על מתכנן המיתקן, מתקינו, בודקו, בעלו, מחזיקו או מפעילו, לפי הענין, והוא כאשר אין כוונה אחרת משתמעת.

30. תחולה

הוראות תקנות אלה, למעט תקנה 28, ככל שהן נוגעות לסעיפים 4, 5 ו-9 לחוק, יחולו גם על מיתקנים המוחזקים בידי המדינה.

31. תחילה

תחילתן של תקנות אלה ששה חדשים מיום פרסומן, אולם יכול שינהגו על פי תקנות אלה בלבד למן יום פרסומן.

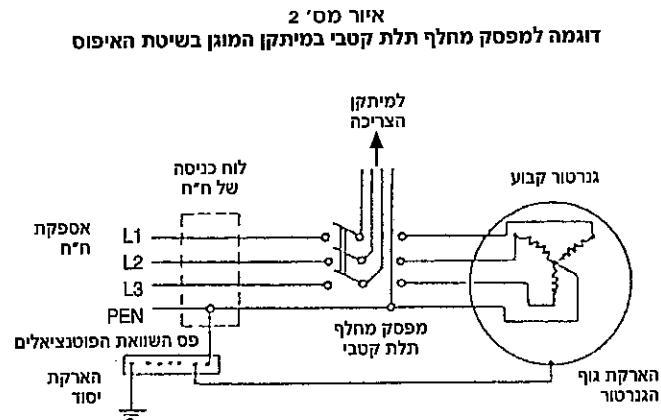
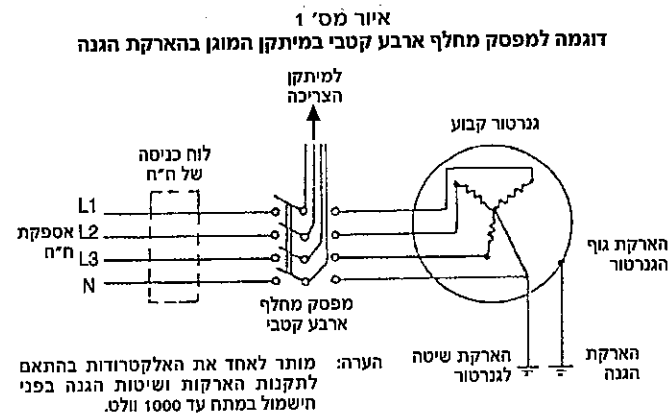
32. ביטול

תקנות החשמל (רישוי מיתקנים חשמליים), התשי"ח-1958* - בטלות.

י"ט באלול התשמ"ו (23 בספטמבר 1986) **משה שחל**
שר האנרגיה והתשתית

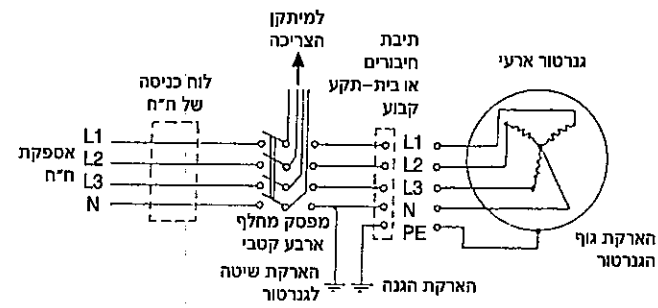
8. ק"ת התשי"ח, עמ' 747; התשמ"ד, עמ' 957.

תוספת ראשונה (תקנה 11(ו))



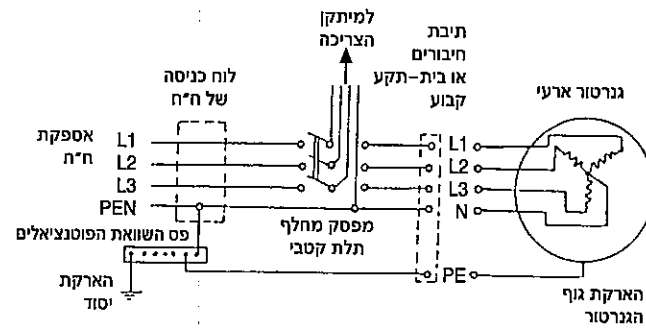
תוספת שניה (תקנה 14)

איור מס' 3
 דוגמה לחיבור של גנרטור ארעי לאספקה חלופית במיתקן המוגן בהארקת הגנה



הערה: מותר לאחד את האלקטרודות בהתאם לתקנות הארקות ושיטות הגנה בפני חישמול במתח עד 1000 וולט.

איור מס' 4
 דוגמה לחיבור של גנרטור ארעי לאספקה חלופית במיתקן המוגן בשיטת האיפוס



**תקנות החשמל (מיתקן חשמלי ארעי באתר בניה
במתח שאינו עולה על מתח נמוך),
התשס"ג-2002***

בתוקף סמכותי לפי סעיף 13 לחוק החשמל, התשי"ד-1954¹ (להלן -
החוק), ובאישור ועדת העבודה והרווחה והבריאות של הכנסת לפי סעיף
48(א) לחוק-יסוד: הממשלה², וסעיף 2(ב) לחוק העונשין, התשל"ז-
1977³, אני מתקין תקנות אלה:

פרק א' - פרשנות

1. הגדרות

בתקנות אלה -

"אבזר" - פריט של ציוד חשמלי המשמש לתמסורת
(Transmission) או לחלוקה (Distribution) של אנרגיה חשמלית;

"אספקה" - אספקת חשמל ממקור של אנרגיה חשמלית;

"אתר בניה" - אתר שבו מתקיימות עבודות בניה, תיקון, שיפוץ או
הרחבה והריסה של מבנה או שמבצעים בו עבודות עפר;

"בית תקע משוקע", "בית תקע חד-מופעי", "בית תקע תלת-
מופעי" - כמשמעותם בת"י 1109;

"דרגת הגנה IP XXX" - דרגת הגנה כמשמעותה בת"י 981;

1. ס"ח התשי"ד, עמ' 190.

2. ס"ח התשנ"ב, עמ' 214.

3. ס"ח התשל"ז, עמ' 226; התשנ"ד, עמ' 348.

* [ק"ת 6210, כ"א בכסלו התשס"ג, 26.11.2002, עמ' 206.

"המנהל" - מנהל עניני חשמל כמשמעותו בסעיף 3 לחוק;

"זינה" - אספקת חשמל למיתקן חשמל ארעי לרבות האמצעים הפיזיים לכך;

"זרם" - השיעור האפקטיבי של עצמת הזרם;

"חלק חי" - מצב של מוליך כשהוא מחובר למקור של מתח חשמלי באופן גלווני או השראתי, או כשהוא טעון חשמל;

"חשמלאי" - בעל רישיון לעסוק בביצוע עבודות חשמל לפי החוק;

"כלי עבודה" - הפץ אשר באמצעותו ניתן לבצע עבודות חשמל שלא ניתנות לביצוע ביד חופשית בלבד;

"לוח" - מסד וציוד חשמלי המורכב עליו להבטחה של מיתקן חשמלי ארעי, לפיקוד ולבקרה למעט בתי תקע ומפסקים לאורך מעגל סופי;

"לוח משנה" - לוח הניזון מלוח אחר;

"לוח ראשי" - לוח הניזון במישרין ממקור האספקה והמיועד להזין מיתקן חשמלי בשלמותו;

"מבטח" - אזור המשמש להפסקה אוטומטית של זרם יתר במעגל או בקו;

"מבנה קבוע" - מבנה שאינו מיועד לפירוק לאחר גמר העבודה;

"מוליך" - גוף המיועד להעברת זרם חשמלי;

"מיתקן חשמלי" - כהגדרתו בחוק;

"מיתקן חשמלי ארעי" - מיתקן חשמלי המוקם לתקופה קצובה ולמטרה מוגדרת, המורכב בעיקרו מציוד מיטלטל והמפורק עם סיום העבודה באתר בניה;

"מכשיר" - ציוד המיועד להמרה במתכוון של אנרגיה חשמלית באנרגיה חשמלית אחרת או באנרגיה מסוג אחר;

"מעגל" - מספר מוליכים על אבזריהם, המוגנים באמצעות מבטח משותף;

"מעגל סופי" - מעגל המחובר ישירות למכשיר או לבית תקע;

"מעטה" - מעטה רצוף, יחיד או מורכב מכמה שכבות, המיוצר עם ייצורו של הכבל;

"מפסק מגן" - מפסק המיועד לנתק אוטומטית מיתקן חשמלי המוגן על ידו ממקור הזינה במקרה של הופעת זרם דלף לאדמה;

"מפסק ראשי" - מפסק המיועד למיתוג מיתקן חשמל ארעי בשלמותו;

"מקום סכנה מוגברת" - מקום שבו התנאים או תהליכי העבודה מגדילים באופן ניכר את הסכנה להלם חשמלי, לשריפה, להתפוצצות ולפגיעה מכנית או כימית במיתקן חשמלי;

"מתח" - בורם חילופין - שיעורו האפקטיבי; בורם ישר - שיעורו כאשר תכולת האדוות בו אינה עולה על 10 אחוזים;

"מתח נמוך" - מתח העולה על מתח נמוך מאוד ואינו עולה על 1,000 וולט בורם חילופין או 1,500 וולט בורם ישר בין כל שני מוליכים באותה שיטת אספקה;

"מתח נמוך מאוד" - מתח שאינו עולה על 24 וולט בורם חילופין או 60 וולט בורם ישר בין כל שני מוליכים באותה שיטת אספקה;

"סוג אספקה" - אספקה המאופיינת על ידי מניה נפרדת, מקור אספקה נפרד, דרגות חיוניות שונות וכיוצא באלה;

"סוג II" - סוג ציוד המיועד לזינה במתח נמוך, שחלקיו החיים מבודדים בבידוד כפול או בבידוד מוגבר;

"פתיל" - גיד כפוף או כמה גידים כפיפים מבודדים, שזורים יחד או

לא שזורים, המאוגדים במעטה חיצוני משותף או המתוברים ביניהם;
"ציוד" - כלל הפריטים המהווים מיתקן חשמלי או חלק ממנו;
"ציוד מיטלטל" - ציוד המיועד, בשימוש הרגיל בו, להעברה ממקום
למקום;

"ציוד נייד" - ציוד שאינו ניתן להעברה בנקל ממקום למקום;
"ציוד קבוע" - ציוד המיועד לשימוש כשהוא מותזק במקומו ואינו
ניתן להעברה ממקום למקום בלא שימוש בכלים;
"קו" - מעגל מזין לוח;

"שיטת אספקה" - אספקת חשמל המאופיינת על ידי סוג הזרם,
התדר, מספר המוליכים, המתחים בין המוליכים ובין המוליכים לאדמה
וצורת חיבור נקודת הכוכב או התווך להארקה;

"תקן" - תקן ישראלי (ת"י) כהגדרתו בסעיף 6(א) לחוק התקנים,
התשי"ג-1953, תקן רשמי כהגדרתו בסעיף 8(א) לחוק האמור או
תקן מן המפורטים בתוספת הראשונה, שכולם הופקדו לעיון הציבור
בספריית מכון התקנים, רח' חיים לבנון 42, תל אביב, ובמרכז המידע
של חברת החשמל לישראל בע"מ, אתר תחנת הכוח, חיפה, או תקן
אחר שאישר המנהל;

"תקן IEC" - תקן שפרסמה הנציבות הבין-לאומית לאלקטרוניקה
(International Electrotechnical Commission);

"תקן DIN" - תקן שפרסם מכון התקינה הגרמני (Deutsches
Institut Für Normung)

פרק ב' - כללי

2. התקנת מיתקן חשמל ארעי

(א) לא יתכנן אדם, לא יתקין, לא יבדוק, לא יתקן ולא יפקח על התקנתו של מיתקן חשמלי ארעי באתר בניה ולא יבצע בו שינוי אלא אם כן הוא חשמלאי.

(ב) על אף האמור בתקנת משנה (א) רשאי אדם שאינו חשמלאי לבצע שינוי במיתקן כאמור אם השינוי אינו מצריך שימוש בכלי עבודה, וכן לבדוק מפסק מגן באמצעות לחיצה על לחיץ הבדיקה כאמור בטור ד' בתוספת השניה.

3. התאמה לתקן ולדרגת ההגנה

(א) ציוד המותקן לפי תקנות אלה יתאים לדרישות תקן ולתנאי מקום ההתקנה.

(ב) ציוד, לרבות אבזרים ומכשירים, שעשוי להיות בשימוש תחת כיפת השמים יהיה בעל דרגת הגנה של IP 44X לפחות או יוגן על ידי מעטה שווה ערך.

4. סוגי אספקה

באתר בניה יכול שיהיו סוגי אספקה שונים.

פרק ג' - מיתקן חשמלי ארעי

5. לוח ראשי

מיתקן חשמלי ארעי באתר בניה יצויד בלוח ראשי אחוז בלבד.

6. התאמת לוח

- (א) לוח באתר בניה יתאים לדרישות תקן IEC 439-4, ואולם לוח ראשי המותקן במבנה קבוע יכול שיהיה כאמור בתקנות החשמל (התקנת לוחות במתח עד 1,000 וולט), התשנ"א-1991.⁵
- (ב) הכניסה ללוח תיעשה באמצעות מפסק ראשי לכל סוג אספקה המזין אותו; מפסק כאמור יהיה ניתן לנעילה במצב "מופסק" בלבד.

7. יציאות מלוח

- (א) כל היציאות מלוח ראשי ומלוחות משנה יהיו באמצעות בתי תקע; מותר להתקין בית תקע משוקע בדופן לוח.
- (ב) פתיל יחובר לזינה מלוח באמצעות תקע.

8. תקע ובית תקע

- (א) תקע ובית תקע באתר בניה יתאימו לת"י 1109.
- (ב) בית תקע יותקן בתוך לוח או בתוך תיבה בקצה פתיל; היה בית תקע מותקן בתיבה, תהיה התיבה מסוג II ובעלת דרגת הגנה של IP 43X לפחות.

⁵. ק"ת התשנ"א, עמ' 1109.

9. הגנה נוספת בפני חשמול

בית תקע יוגן באחד מאמצעי הגנה אלה:

- (1) מפסק מגן בעל זרם הפעלה נומינלי של לא יותר מאשר -
(א) 0.030 אמפר בעבור בית תקע חד-מופעי לזרם של 16 אמפר או 32 אמפר במתח 230 וולט;
(ב) 0.500 אמפר בעבור בית תקע חד-מופעי לזרם העולה על 32 אמפר או בית תקע תלת-מופעי; יכול שמפסק מגן אחד יגן על כמה בתי תקע;
(2) מתח נמוך מאוד;
- (3) הפרד מגן כהגדרתו בתקנות החשמל (הארקות ואמצעי הגנה בפני חישמול במתח עד 1,000 וולט), התשנ"א-1991⁶

10. פתיל ותכונותיו

- (א) קו ומעגל סופי באתר בניה יחוברו באמצעות פתיל בלבד; הפתיל יהיה מסוג HO7RN-F לפי תקן DIN/VDE 0282 או זהה באיכותו ובעל תכונות אלה;
(1) מוליכי הפתיל יהיו גמישים ושזורים;
- (2) הבידודים בין מוליכי הפתיל יהיו מגומי ויתאימו למתח עד 750 וולט לפחות;
- (3) מעטה הפתיל יהיה מגומי או מנאופרן.
- (ב) פתיל יותקן באופן שלא יוכל להיווצר מאמץ מכני על קצותיו.
- (ג) פתיל במקום סכנה מוגברת יהיה מוגן בצורה נאותה.

6. ק"ת התשנ"א, עמ' 1082.

11. בדיקות

מיתקן חשמלי ארעי באתר בניה ייבדק לפני הפעלתו הראשונה ויבוצעו בו הבדיקות המוזכרות בטור א' בתוספת השניה במועדים הקבועים בטור ב', באופן המפורט בטור ג' ובאמצעות בודק כאמור בטור ד'; תוצאות הבדיקות יירשמו בידי בודק המיתקן ויישמרו בידי או בידי בעל המיתקן או מחזיקו, לפי הענין.

פרק ד' - שונות

12. אחריות

חובה המוטלת לפי תקנות אלה תוטל על מבצע בניה כהגדרתו בתקנות הבטיחות בעבודה (עבודות בניה), התשמ"ח-1988.

13. תחולה וסייג לתחולה

תקנות אלה -

(1) יחולו על מיתקן חשמלי ארעי במתח נמוך ומתח

נמוך מאוד באתרי בניה;

(2) לא יחולו על -

(א) ציוד קבוע או נייד;

(ב) מיתקן חשמלי ארעי שבתוך מכני שירות באתרי בניה,

כגון: משרדים, חדרי הלבשה, חדרי ישיבות, חדרי אוכל, חדרי

מגורים וחדרי שירותים.

14. תחילה

תחילתן של תקנות אלה שישה חודשים מיום פרסומן, ואולם מותר לפעול לפיהן מיום פרסומן.

7. ק"ת התשמ"ח, עמ' 388.

תוספת ראשונה (תקנה 1)

1. IEC 439-4 "Law voltage -switchgear and controlgear as-semblies Part 4: Particular requirements for assemblies for construction sites. (ACS)"
2. DIN/VDE 0282 "Rubber Cables, Wires and Flexible Cord for Power Installation: General Requirements"

תוספת שניה (תקנות 2(ב) ו-11)

בדיקות תקופתיות

טור ד	טור ג'	טור ב	טור א'
כישורי הבדק	תיאור הבדיקה	תדירות הבדיקה	הציוד הנבדק
על אף האמור בתקנה 2 (א) רשאי גם אדם שאינו חשמלאי	בדיקה על ידי להיצה על להיץ הבדיקה	אחת לשבוע לפחות	מפסקי מגן
חשמלאי בעל רישיון חשמלאי מעשי לפחות	בדיקה באמצעות מכשיר בדיקה למפסקי מגן	אחת לשלושה חודשים לפחות	מפסקי מגן
חשמלאי בודק	1) בדיקת התנגדות הבידוד 2) בדיקת רציפות ההארקה 3) בדיקת התנגדות האלקטרודה הכללית של האדמה	אחת לשנה לפחות	לתות ראשיים ומשניים

לענין זה, "חשמלאי מעשי" ו"חשמלאי בודק" - כמשמעותם בתקנות החשמל (רשיונות), התשמ"ה-1985*

ט"ז באב התשס"ב (25 ביולי 2002) אריאל שרון
שר התשתיות הלאומיות (חמ 2780-3)

תקנות החשמל (התקנת רשתות חשמל עיליות במתח עד 1000 וולט), התשנ"ה-1995*

בתוקף סמכותי לפי סעיף 13 לחוק החשמל, התשי"ד-1954' (להלן
- החוק), אני מתקין תקנות אלה:

פרק א': פרשנות

1. הגדרות

(א) בתקנות אלה -

"אנטנה" - מיתקן המיועד לקליטה או לשידור של גלים אלקטרו-
מגנטיים לרבות התרנים והעוגנים;

"גשר" - מוליך המחבר, חשמלית, בין שני מוליכים נפרדים
המותקנים על אותו סמך;

"דרך" - כמשמעותה בפקודת הדרכים ומסילות הברזל (הגנה
ופיתוח), 1943²;

"זיז" - סמך אנכי המותקן על מבנה לשם הגבוהת רשת חשמל
מעל אותו מבנה;

"זרוע" - מסבך (קונסטרוקציה), אופקי בעיקרו, המשמש לנשיאת
רשת חשמל;

"חצר" - שטח שאינו ברשות הרבים, בין שהוא צמוד למבנה או
מגודר ובין שאינו כך;

"כבל עילי" - כבל התלוי על תיל נושא או הכולל בתוכו את
התיל הנושא;

1. ס"ח התשי"ד, עמ' 190.

2. ע"ר 1943, תוס' 1, עמ' 40.

* [ק"ת 5656, כ"ה בשבט התשנ"ה, 26.1.1995, עמ' 618.

"כבל תת-קרקעי" - כבל שמבנהו מתאים להתקנה תת-קרקעית;

"מבדד" - אבזר העשוי מחומר בידוד הנועד לחיזוק ונשיאה מכניים של רשת;

"מוליך רשת ללא בידוד" - מוליך המתאים להתקנה ברשת עילית, מתילים שזורים ללא בידוד;

"מוליך רשת מבודד" - מוליך המיועד להתקנה ברשת עילית, עשוי מתילי אלומיניום או סגסוגת אלומיניום שזורים, בעל בידוד מוגבר של פוליאאתילן מוצלב (XLPE), שאיגו מיועד להתקנה תת-קרקעית במישרין ללא מוביל ואשר יותקן כחלק מצרור בלבד;

"מחבר" - אבזר הנועד לחיבור השמלי ומיכני בין שני קטעי מוליך;

"מיפתח" - המרחק, בקו ישר אופקי, בין סמכים עוקבים ברשת;

"מיתלה" - המרחק האנכי בין אמצעי הקו הישר הדמיוני שבין נקודות החיזוק הסמוכות של מוליך רשת ללא בידוד, כבל או צרור, לבין המוליך, הכבל או הצרור;

"משען" - אבזר המוכנס למבדד לשם קביעתו;

"סמך" - עמוד, מבנה או מסבך הנושאים רשת;

"עוגן" - התקן המיועד לקזז, על ידי משיכה, מומנט כפיפה הפועל על סמך של רשת;

"צרור" - מספר מוליכי רשת אווירית מבודדים, מפותלים ביניהם ומיועדים להתקנה משותפת; יכול שבאותו צרור יהיו מוליכים השייכים לקווים או למעגלים שונים;

"רשת אווירית מבודדת" - רשת המורכבת מצרור ומערכת אבזרים מבודדים;

"רשת חשמל" או "רשת" - מערכת מוליכים המותקנים על מבדרים, או כבל עילי, שחלקו יכול להיות תת־קרקעי או צרור ואבזרים הקשורים בפעולתם, לרבות החיבור למבנה עד להדקי הכניסה למבטח שבכניסה למבנה;

"תיל קשירה" - תיל המיועד לחיזוק מוליך רשת ללא בידוד למבדד ועשוי חומר רך לפי תקן ישראלי ת"י 65 למוליכי נחושת, או לפי תקן ישראלי ת"י 618 למוליכי אלומיניום;

"תמוכה" - התקן המיועד לקזו, על ידי תמיכה, מומנט כפיפה הפועל על סמך.

(ב) מונחים אחרים בתקנות אלה יפורשו כמשמעותם בחוק ובתקנות אחרות שלפיו.

פרק ב': מוליך והתקנתו

2. התקנת רשת חשמל

(א) רשת חשמל תתוכנן, תותקן, תיבדק ותתוחזק בידי חשמלאי בלבד.

(ב) על אף האמור בתקנת משנה (א) רשאי אדם שאינו חשמלאי להתקין עמודים ולבצע עבודות מיכניות ברשת חשמל, ובלבד שהוא פועל לפי הוראותיו של חשמלאי ובפיקוחו הצמוד.

(ג) לא תותקן רשת חשמל אלא בהתאם לתקנות אלה.

3. תכונות חשמליות ומכניות של אבזרי רשת

התכונות החשמליות והמיכניות של כל אבזר מאבזרי הרשת יתאימו למתח הנומינלי ולזרם המתוכנן של הרשת ולדרישות הנקובות בתקנות אלה; אבזרי הרשת יתאימו לדרישות התקן החל עליהם.

4. חומר מוליך ברשת

- (א) כל מוליך ברשת יהיה מאלומיניום, סגסוגת אלומיניום, נחושת או סגסוגת נחושת.
- (ב) המוליך יהיה עמיד מפני השפעה מזיקה של הסביבה האופפת אותו או יוגן מפניה.

5. תכונות פיזיקליות של חומר מוליך

- (א) מוליכים ברשת יהיו בעלי חתך מזערי כלהלן:
- (1) מוליכי רשת ללא בידוד: נחושת - 16 ממ"ר; אלומיניום - 25 ממ"ר;
- (2) צרור מוליכי אלומיניום או סגסוגת אלומיניום - 16 ממ"ר;
- (3) מוליכים בכבל: נחושת - 4 ממ"ר; אלומיניום - 16 ממ"ר.
- (ב) תכונות מיכניות של מוליכי רשת ללא בידוד, לצרכי תכנון הרשת, יהיו בהתאם לטבלה שלהלן:

חומר המוליך	מספר התיילים במוליך	מקדם התפשטות תרמית למעלה צלזיוס	מודול האלסטיות	חוזק מזערי למשיכה ניוטון לממ"ר	מאמץ מרבי מותר ניוטון לממ"ר
אלומיניום	7	2.3×10^{-5}	600	1.7	0.7
	19		570		
	37		550		
נחושת	7	1.7×10^{-5}	1130	4.0	1.75
	19		1050		
	37		1050		

- (ג) מוליכים בעלי תכונות מיכניות השונות מהמפורט בטבלה או מוליכים מחומרים אחרים מותרים בשימוש, אם הם בהתאם לתקן שאישר המנהל.
- (ד) התכונות המיכניות של מוליכי רשת בצרור לצרכי התכנון יהיו בהתאם לתקן החל על הצרור.

6. מיפתח מרבי

- (א) המיפתח המרבי בין סמכי רשת לא יעלה על 60 מטרים.
 (ב) מיפתח גדול מן האמור בתקנת משנה (א) מותר רק אם הדבר נדרש עקב תנאי שטח חריגים.

7. חתך מזערי של מוליך אפס (N) או מוליך PEN

- (א) חתך מזערי של מוליך אפס (N) או מוליך PEN ברשת עילית העשויה ממוליכי רשת ללא בידוד יהיה כמפורט בטבלה שלהלן:

אלומיניום בממ"ר	נתושת בממ"ר	חתך מוליך המופע, בממ"ר
שווה למוליך המופע	שווה למוליך המופע	(1) רשת חד-מופעית
		(2) רשת תלת-מופעית
-	16	16
25	25	25
35	35	35
50	35	50
70	50	70
95	50	95
95	70	120
120	95	150

- (ב) חתך מזערי של מוליך אפס (N) או מוליך PEN ברשת עילית העשויה מצרור יהיה כמפורט בטבלה שלהלן:

סגסוגת אלומיניום בממ"ר	אלומיניום בממ"ר	חתך מוליך המופע, אלומיניום בממ"ר
שווה לחתך מוליך המופע		(1) רשת חד-מופעית
		(2) רשת תלת-מופעית
	16	16
	25	25
54.6		70
70		150

- (ג) חתך מזערי של מוליך אפס (N) או מוליך PEN ברשת עילית העשויה מכבל יהיה בהתאם לתקן החל על הכבל.

8. מיתלה של מוליך ללא בידוד, צרור או כבל

(א) המיתלה של מוליך רשת ללא בידוד יחושב כלהלן:

- (1) המאמץ למתיחה בו, בטמפרטורה אופפת של 0°C , בלחץ סגולי של הרוח כמפורט בטבלה שבתקנה 23(א)(3), לא יעלה על המאמצים המרביים המפורטים בתקנה 5(ב);
- (2) בטמפרטורה מזערית צפויה השונה מ- 0°C ייעשה החישוב בהתאם לטמפרטורה הצפויה;
- (3) בגובה העולה על 900 מטרים מעל פני הים יש להביא בחשבון גם שכבת קרח בעובי של 15 מ"מ לפחות.

(ב) המיתלה של צרור יחושב כלהלן:

- (1) המאמץ למתיחה בו בטמפרטורה אופפת של 0°C , בלחץ סגולי של הרוח כמפורט בטבלה שבתקנה 23(א)(3), לא יעלה על המאמצים המרביים המפורטים בתקן החל על הצרור;
- (2) בטמפרטורה מזערית צפויה השונה מ- 0°C ייעשה החישוב בהתאם לטמפרטורה הצפויה;
- (3) בגובה העולה על 900 מטרים מעל פני הים יש להביא בחשבון גם שכבת קרח בעובי של 15 מ"מ לפחות.

(ג) מיתלה של כבל עילי יחושב כנדרש בתקנות החשמל (התקנת כבלים), התשכ"ד-1966³.

(ד) בשעת התקנת מוליך, צרור או כבל ייקבע המיתלה בהתאמה לטמפרטורה האופפת בזמן ההתקנה.

3. ק"ת התשכ"ז, עמ' 246; התשמ"ח, עמ' 881.

9. גובה מוליך

הגובה המזערי מעל פני הקרקע של כל מוליך רשת במתלהו הצפוי בטמפרטורה של 60°C , לא יפחת מהמפורט להלן:

- (1) 6.0 מטרים מעל דרך שרוחבה המוכרו עולה על 30 מטרים;
- (2) 5.5 מטרים מעל דרך שרוחבה המוכרו עד 30 מטרים;
- (3) 5.0 מטרים מעל מקום עביר לכל הכב שאינו דרך;
- (4) 4.5 מטרים במקום שאינו עביר לכלי רכב.

10. רשת מעל מגרשי ספורט

מעל מגרשי ספורט המיועדים למשחקים הכרוכים בקפיצה או בזריקה לגובה, תותקן רשת בכבלים או בצרור בלבד; הגובה המזערי מעל פני הקרקע יהיה 4.5 מטרים.

11. זרם מתמיד במוליך

(א) הזרם המתמיד במוליך רשת, בתנאים המפורטים להלן, לא יעלה על הנקוב בטבלאות שבתקנות משנה (ב) או (ג) לפי הענין:

- (1) טמפרטורה מרבית של האוויר האופף - 40°C ;
- (2) טמפרטורה מרבית של המוליך - נחושת ללא בידוד - 70°C ;
אלומיניום ללא בידוד - 80°C ;
- (3) מהירות מזערית של הרוח - 0.6 מטר לשנייה;
- (4) חשיפה - המוליך חשוף לקרני השמש.

(ב) מוליכי רשת ללא בידוד -

הזרם המתמיד המרבי, אמפרים		חתך מוליך הרשת, מ"מ ²
אלומיניום	נחושת	
-	115	16
120	150	25
150	185	35
185	230	50
225	280	70
275	355	95
340	410	120
380	475	150

(ג) מוליכי רשת מאלומיניום בצרור, בידוד XLPE -

הזרם המתמיד המרבי, אמפרים	חתך מוליך הרשת, מ"מ ²
72	16
98	25
194	70
300	150

12. קביעת מוליך

(א) מוליך ללא בידוד ייקשר למבדד בקשירה בת־קיימא ובאופן שחוזקו של המוליך לא ייפגע; תיל הקשירה יהיה מחומר שלא יגרום לשיתוך במוליך; הקשירה למבדד תהיה כך שאם היא משתחררת, ייפול המוליך על המשען של המבדד או על הזרוע שעליה מותקן המבדד, אלא אם כן התנאים הטכניים אינם מאפשרים קשירה כאמור.

(ב) חיזוקו של צרור ייעשה באמצעות אבזרים מתאימים בלבד, המיועדים לכך, ואין להשתמש בתיל לקשירה.

(ג) חיזוקו של כבל עילי יהיה כנדרש בתקנות הוושמל (התקנת כבלים), התשכ"ז-1966.

13. חיבורים בין מוליכים

(א) מוליכים ברשת יחוברו ביניהם באמצעות מחברים שנועדו למטרה זו, המתאימים לחומר ולחתך של המוליכים.

(ב) החוזק המכני של חיבור הנתון למתיחה יהיה בשיעור של 85 אחוזים לפחות מהחוזק המכני של המוליכים השלמים.

(ג) חיבור בין מוליכים מבודדים יהיה אף הוא מבודד ויבטיח את שלמות הבידוד.

(ד) ההתנגדות בין שני קצות המחבר לא תעלה ביותר מאשר 5 אחוזים על התנגדות מוליך בעל אותו האורך.

14. התקנת גשר

(א) גשר יהיה ברי־קיימא, יתאים לחומר המוליכים ולא יפגע בחוזקם.

(ב) חתך הגשר יהיה שווה או גדול מחתך המוליך הקטן ביותר שאליו הוא מחובר.

15. מיקום מוליך ללא בידוד ברשת

- (א) מיקום מוליך ללא בידוד על סמכים ברשת יהיה אחיד, לפי ייעודו לכל אורך הרשת, פרט למקרים שבהם נדרש שינוי מיקום המוליכים לפי שיקולים טכניים של המתכנן.
- (ב) מוליך אפס (N) או מוליך PEN ללא בידוד, על סמכים ברשת, יהיה הנמוך שבין מוליכי הרשת או בגובה מוליך המופע התחתון, אולם מוליך מופע המשמש לתאורת רחוב יכול שיהיה ממוקם נמוך ממוליך האפס (N) או ממוליך PEN.
- (ג) מוליך הארקה (PE) ללא בידוד, על סמכים ברשת, ימוקם מעל יתר המוליכים או מתחתיהם.

16. מרחק מזערי בין מוליכים ללא בידוד

- (א) המרחק המזערי בין מוליכים ללא בידוד הנמדד ליד המבדדים יהיה כמפורט להלן:
- (1) במיפתחים עד 45 מטרים כאשר המיתלה 1.0 מטר או פחות - 30 ס"מ;
 - (2) במפתחים מעל 45 מטרים ועד 60 מטרים כאשר המיתלה עד 1.5 מטר - 55 ס"מ;
 - (3) במקרים שהמיפתח או המיתלה חורגים מהערכים הנקובים בפסקאות (1) או (2), יחושב המרחק האמור בהתאם לשיקולים הטכניים של המתכנן.
- (ב) מותקנים במיפתח מוליכים, ללא בידוד מחומר שונה או שצפויים בהם טמפרטורות עבודה שונות כתוצאה מתנאי העמסה שונים בהם, יחושבו המרחקים בין המוליכים כך שהוראות תקנות אלה יקוימו גם בהבדלי טמפרטורה מרביים צפויים, והמרחק המזערי האנכי ביניהם לא יפחת מ-10 ס"מ.

17. מרחק בין מוליך ללא בידוד לבין סמך המרחק המזערי בין מוליך ללא בידוד לבין סמך הנושא אותו יהיה 3 ס"מ.

18. התקנת הסתעפות

- (א) התקנת הסתעפות ממוליך רשת ללא בידוד, מכבל או מצרור תיעשה בצמוד לסמך ולא בין סמכים.
- (ב) כל הסתעפות מכבל או מצרור תהיה אף היא בכבל או בצרור לאורך מיפתח אחד לפחות; מקום ההסתעפות יהיה מוגן בפני מגע מקרי.

19. חיבור מרשת אל מבנה

- (א) חיבור עילי מרשת אל מבנה ייעשה בכבל עילי או בצרור בלבד.
- (ב) חיבור למבנה ייעשה על ידי אחד מאלה:
- (1) כבל עילי, התלוי על תיל נושא נפרד שיוגן כגדרש בתקנות החשמל (הארקות ואמצעי הגנה בפני חישמול במתח עד 1000 וולט), התשנ"א-1991' (להלן - תקנות הארקות);
 - (2) כבל נושא עצמו, כשהתיל הנושא יבודד קרוב למקום חיזוקו למבנה;
 - (3) צרור המחוזק באמצעות אבזרים מבודדים.
- (ג) חיבור אל מבנה יסתיים בהדקי הכניסה למבטח.

4. ק"ת התשנ"א, עמ' 1082.

20. חיבור כבל או צרור לרשת

- (א) קצה כבל או צרור יוגן בפני הדירת רטיבות לתוך הכבל או הצרור.
- (ב) כבל או צרור יוגן מיכנית מפני הקרקע עד גובה של 1.8 מטרים לפחות.

פרק ג': אבזרי רשת והתקנתם

21. תכונות מיכניות של אבזר רשת

כל אבזר ברשת יהיה עשוי מחומר ברייקימא, בעל חוזק מיכני מספיק לעמידה בפני המאמצים הצפויים בו ועמיד מעיקרו בפני השפעה מזיקה של הסביבה שבה הוא מותקן או שיוגן בפני השפעה כאמור.

22. חומר הסמך

- (א) עשוי סמך מפלדה תהיה הפלדה בעלת חוזק מזערי לקריעה של 370 ניוטון לסמ"ר והסמך יוגן בפני שיתוך.
- (ב) עשוי סמך מעץ, יהיה העץ -
- (1) מוספג לכל אורכו, בחומר המבטיח עמידותו לאורך ימים;
- (2) בעל חוזק מיכני מזערי לכפיפה של 40 ניוטון לסמ"ר.
- (ג) עשוי סמך מבטון, יהיה הבטון בעל חוזק מזערי לכבישה של 45 ניוטון לסמ"ר.
- (ד) סמך מחומר אחד יהיה בעל מבנה ותכונות שאישר המנהל.

23. חישוב מיכני של הסמך

- (א) ממדי הסמך יחושבו על פי הכוחות הפועלים עליו ובהתחשב בכל אלה:

- (1) משקל הסמך וכן משקל הציוד, האבזרים והמוליכים המותקנים עליו;
- (2) כוח המשיכה השקול של המוליכים המחושב על פי התנאים המפורטים בתקנה 8(א);
- (3) כוח הלהץ של הרוח הפועל בכיוון אופקי לסמך, לציוד, לאבזרים ולמוליכים המותזקים אליו כמפורט להלן:

להץ סגולי של הרוח (ניוטון למ"ר)				צורתו של חלק ברשת בניצב לכיוון הרוח
מחופה על ידי מבנים		חשוף לרוח		
גובה מעל פני הים מעל 600 מ' או מרחק עד 3 ק"מ משפת הים	גובה מעל פני הים עד 600 מ' או מרחק מעל 3 ק"מ משפת הים	גובה מעל פני הים מעל 600 מ' או מרחק עד 3 ק"מ משפת הים	גובה מעל פני הים עד 600 מ' או מרחק מעל 3 ק"מ משפת הים	
8.8	7.0	11.8	9.4	חלק בעל פנים שטוחים
4.4	3.5	5.9	4.7	חלק בעל פנים עגולים - שטח ההיטל

(ב) השטח הנתון ללהץ הרוח יחושב כלהלן:

- (1) בעמודי מסבך (זויתנים ותעלות) יובא בחשבון שטח השווה לפחות ל-1.5 פעם של פני השטח החזיתי בניצב לכיוון הרוח;
- (2) מותקנים שני מוליכים ללא בידוד במקביל, יובא בחשבון סכום שטחי ההיטלים של שני המוליכים;
- (3) מותקנים צרורות במקביל יובא בחשבון סכום שטחי ההיטלים המרביים שלהם.

(ג) במקום בו צפוי לחץ סגולי של רוח העולה על 11.8 ניוטון למ"ר, כגון בואדיות, ייערך חישוב מיוחד.
 (ד) מקדמי הביטחון יהיו לפחות אלה:

מקדם בטחון	חומר הסמך
1.5*	פלדה
2.5	בטון
2.5	עץ

* ערך זה מתייחס לגבול כניעה.
 מקדמי הביטחון לחומר אחר ייקבעו בידי המתכנן.

24. יציבותו של סמך

(א) סמך של רשת, על כל האבזורים המותקנים עליו, יתוכנן, יבוצע ויוחקן כך, שבהשפעת הכוחות הפועלים עליו בתנאי שימוש רגילים, תימנע תזוזה העלולה לגרום לנזק או לסכנה.
 (ב) יסוד של סמך יחושב עם מקדם ביטחון נגד הפיכה של 1.5 לפחות.

(ג) העומק המזערי של עמוד עץ או בטון בקרקע יהיה:

עומק בקרקע (מטרים)		אורך העמוד (מטרים)
אדמה סלעית	אדמה או חול	
1.20	1.40	8.0 עד 8.5
1.30	1.50	9
1.40	1.80	10
1.60	2.00	12 עד 16

(ד) תכנון וביצוע של יסוד עמוד פלדה יחושב בהתאם לסוג הקרקע.

25. קוטר של עמוד עץ

עמוד עץ ברשת יהיה בעל קוטר, על פי אורכו, כמפורט להלן:

קוטר (ס"מ)		אורך העמוד (מטרים)
1.5 מטרים מהקצה התחתון (מזערי)	בקצה העליון (מזערי)	
18	14	8.0 עד 8.5
20	15	9
22	17	10
28	19	12 רגיל
32	21	12 עבה
30	19	14
31	21	16

26. זיהוי של עמוד

עמוד יישא מספר זיהוי נוח לקריאה ובר־קיימא.

27. התקנת עוגן או תמוכה לסמך

עמידה של סמך בדרישות היציבות שבתקנות אלה יכול שתושג באמצעות התקנת עוגן או תמוכה; לענין זה סמך ועוגן או תמוכה שלו ייחשבו כיהידה אחת.

28. חיזוק עוגן או תמוכה לסמך

עוגן או תמוכה לסמך יחוזקו לקרקע או למקום העיגון באופן יציב ובר־קיימא; דוגמאות להתקנת עוגנים לקרקע ולמבנים ונתונים טכניים ניתנים באיורים שבתוספת הראשונה.

29. תכונות העוגן

(א) עוגן של עמוד יהיה מפלדה עמידה מעיקרה בפני שיתוך או שתוגן, באופן יעיל, בפני השפעת הסביבה האופפת; פרטים של תילי פלדה אופייניים לעוגנים בחוזק של 7.0 ניוטון לממ"ר וגבול כניעה של 4.5 עד 5.5 ניוטון לממ"ר ניתנים בתוספת השניה.

(ב) יכול שימש חומר אחר אם תנאי הסביבה מחייבים זאת ובלבד שייערך חישוב מידות העוגן שיבטיח תכונות מיכניות שוות ערך לעוגן מהפלדה האמורה.

30. חתך העוגן

(א) חלק העוגן העשוי פלדה שזורה כאמור בתקנה 29, יהיה בעל חתך של 25 ממ"ר לפחות והחלק העשוי מוט פלדה יהיה בקוטר 20 מ"מ לפחות.

(ב) מקדם הביטחון של עוגן על כל חלקיו יהיה 2 לפחות.

31. הגנת עוגן בפני חיטום

(א) בעוגן יותקן מבדד מתאים למתח הרשת; כאשר סמך משמש לרשתות במתחים שונים יותקן בעוגן מבדד המתאים למתח הרשת הגבוה יותר.

(ב) מבדד עוגן ימוקם בגובה של 3 מטרים לפחות מעל פני הקרקע ולפחות מטר אחד נמוך ממקום חיווקו של העוגן לעמוד; דוגמאות להתקנת מבדדים בעוגן ניתנות בתוספת השלישית, באיורים 1, 2 ו-3.

(ג) הוראות תקנה זו אינן חלות על עוגנים של סמכים המיועדים לצרורות בלבד.

32. כיסוי לעוגן

- (א) כאשר עוגן מותקן במקום מעבר להולכי רגל או על יד דרך, יצויד העוגן בכיסוי כדלקמן:
- (1) עמיד, מעץ או מחומר פלסטי;
 - (2) באורך של 1.5 מטרים לפחות ומחוזק כך שקצהו התחתון יהיה סמוך לפני הקרקע;
 - (3) בצבע או בצבעים בולטים לעין ובני קיימא;
- (ב) דוגמאות לכיסויים והתקנתם ניתנות בתוספת השלישית, איור 4.

33. מקדמי בטחון בחישוב של זרוע, זיז או משען

- (א) זרוע, זיז או משען וחיווקם יהושבו כנדרש בתקנה 23.
- (ב) זרוע העשויה לשמש משענת של סולם או לעמידה של אדם, תחושב לעומס של 10 ניוטונים בנוסף על הכוחות המפורטים בתקנה 23.
- (ג) עשויים זרוע, זיז או משען מפלדה היא תהיה מוגנת בפני שיתוך.

34. ממדי זיז וצורתו

- (א) זיז שצורתו צינור יהיה מפלדה בקוטר 2.5" לפחות בעובי דופן של 3.25 מ"מ לפחות.
- (ב) משמש הזיז גם כמוביל, יושחלו בו כבלים בלבד וקוטרו הפנימי יהיה כנדרש בתקנות החשמל (התקנת מובילים), התשכ"ו-1965⁵, אך לא פחות מהנדרש בתקנת משנה (א).

5. ק"ת התשכ"ו, עמ' 472.

(ג) כבל כאמור יוגן בפני שחיקת בידודו בכניסה וביציאה מהוויז;
הגנה זו לא תגרום להצטברות מים בזיז.

35. חיזוק זיז

זיז יחזוק למבנה באופן יציב ובר-קיימא; נעשה חיזוק הזיז
באמצעות חבקי פלדה, יותקנו שני חבקים לפחות והברגים יהיו בעלי
קוטר "5/8 או 16 מ"מ לפחות.

36. מבדד ומשענו

(א) מבדד רשת ומשענו ייבחרו בהתאם למתח הרשת, לכוחות
הפועלים עליו ולחתך המוליך המחובר אליו.
(ב) החיבור בין מבדד ומשענו יתאים לכוחות הפועלים עליו.

37. חיזוק של מוליכי הסתעפות ללא בידוד

(א) מוליכי הסתעפות ללא בידוד המותקנים על סמך ברשת לא
יחזקו אל מבדדים הנושאים את מוליכי הרשת אלא אל
מבדדים בלבדיים להם.
(ב) על אף האמור בתקנת משנה (א) מותר להשתמש באותו
מבדד לחיזוק מוליך הרשת ומוליך ההסתעפות אם הוא בעל
מבנה המאפשר חיזוק כל מוליך במגרעת נפרדת וחזקו המכני
מתאים, כגון מבדד מסוג משוורת ("שקל").

פרק ד': הצטלבות, מקבילות פיזית או התקרבות בין רשתות

38. מפלסים בין רשתות במתחים שונים על סמכים משותפים

(א) מותקנות רשתות על סמכים משותפים או מצטלבות רשתות על סמך משותף, תהיה הרשת בעלת המתח הגבוה יותר במפלס הגבוה יותר; המרחק המזערי האנכי בין מוליכי מתח נמוך לבין מוליכים במתח גבוה עד 52 קילוולט יהיה 2 מטרים; יכול שסמך לרשת למתח נמוך ימצא מתחת למוליכי רשת למתח גבוה, ובלבד שהמרחק המזערי האנכי בין מוליכי הרשת של המתח הגבוה לבין ראש הסמך של המתח הנמוך יהיה 2 מטרים.

(ב) על אף האמור בתקנת משנה (א) יכול המנהל להרשות סטייה מדרישות תקנה זו כשהדבר דרוש מטעמים טכניים ונגקטו אמצעי הזהירות הנדרשים.

39. רשתות שונות במתח עד 1000 וולט בבעלות אחת על סמכים משותפים

(א) יכול שרשתות שונות במתח עד 1000 וולט בבעלות אחת יותקנו על אותו סמך, ובלבד שהמרחק האנכי המזערי בין המוליכים הקרובים ביותר של שתי הרשתות יהיה:

(1) בהצטלבות -

(א) 20 ס"מ כאשר מוליכי שתי הרשתות הם בלתי מבודדים;

(ב) 15 ס"מ כאשר מוליכי אחת הרשתות הם כבל או צרור;

- (ג) ללא הגבלת מרחק כאשר מוליכי שתי הרשתות הם כבל או צרור;
- (2) במקבילות -
- (א) 30 ס"מ כאשר מוליכי שתי הרשתות הם בלתי מבודדים;
- (ב) 10 ס"מ כאשר מוליכי אחת הרשתות הם כבל או צרור;
- (ג) ללא הגבלת מרחק כאשר מוליכי שתי הרשתות הם כבל או צרור;
- המרחקים הנדרשים בפסקאות משנה (א) ו-(ב) יישמרו לאורך כל המיפתחים.
- (ב) על כל סמך שעליו מותקנות רשתות שונות לפי תקנת משנה (א) יותקן שלט בר"קיימא ובו כתוב באותיות בולטות לעין: "הרשת ניזונה מכיוונים שונים"; הוראה זו אינה חלה אם הרשת השניה מזינה מאור רחובות.
- (ג) על כל סמך שעליו מותקנות מספר רשתות בכבלים או בצרורות, יסומן, באופן ברור ובר קיימא, זיהויה של כל רשת ויעודה.

40. רשתות שונות במתח עד 1000 וולט

בבעלות שונה על סמכים משותפים

- (א) יכול שרשתות שונות במתח עד 1000 וולט בבעלות שונה יותקנו על סמכים משותפים ובלבד שלא יותר מאחת מהן תהיה עשויה ממוליכי רשת ללא בידוד; על כל סמך כאמור יותקן שלט בר"קיימא ובו כתוב באותיות בולטות לעין: "הרשת ניזונה ממקורות שונים".

(ב) כל סמך שעליו מותקנות מספר רשתות בכבלים או בצרורות, יסומן, באופן ברור ובר קיימא, זהויה של כל רשת ויעודה.

41. הצטלבות בין רשת למתח נמוך לרשת למתח נמוך מאוד
הצטלבות בין רשת עילית למתח נמוך לבין רשת עילית למתח נמוך מאד מותרת רק כאשר אחת מהן לפחות מותקנת בצרור, בכבל עילי או בכבל תת־קרקעי.

42. הצטלבות בין רשת למתח גבוה

לבין רשת למתח נמוך מאד

הצטלבות בין רשת למתח גבוה לבין רשת למתח נמוך מאד מותרת רק אם אחת מהן לפחות מותקנת בכבל תת־קרקעי.

43. הצטלבות בין רשתות במתח נמוך שלא על סמך

(א) בהצטלבות שלא על סמך בין רשתות עיליות למתח נמוך שבבעלות אחת, יישמרו המרחקים המזעריים הבאים בין המוליכים הקרובים ביותר:

(1) שתי הרשתות ללא בידוד - 1.0 מטר;

(2) רשת אחת ללא בידוד ושניה בכבל או בצרור - 0.65 מטר;

(3) שתי הרשתות בכבל או בצרור - 0.10 מטר.

(ב) בהצטלבות שלא על סמך בין רשתות עיליות למתח נמוך שבבעלות שונה יהיה המרחק המזערי ביניהן 65 ס"מ ולפחות אחת מהן תהיה בכבל או בצרור.

44. הצטלבות בין רשת למתח נמוך לבין רשת למתח גבוה שלא על סמך

הצטלבות בין רשת למתח נמוך לבין רשת למתח גבוה, שלא על
סמך, תהיה כדלהלן:

(1) היתה הרשת למתח גבוה במתח עד 52 קילוולט, תותקן

ההצטלבות באחד משני האופנים הבאים:

(א) אחת הרשתות לפחות תהיה בכבל תת-קרקעי;

(ב) היו שתי הרשתות עיליות, תהיה הרשת למתח גבוה

בגויה כך:

(1) המרחק המזערי בין מוליכי שתי הרשתות

במקום ההצטלבות, יהיה 2 מטרים, כשהרשת

למתח הגבוה נמצאת במפלס הגבוה יותר;

(2) היה המיפתח עד 70 מטרים, יהיו מוליכי

המופעים בחתך של 50/8 מ"מ אלומיניום-

פלדה או 35 מ"מ נחושת לפחות; היה המיפתח

מ"מ 70 עד 100 מטרים, יהיו מוליכי המופעים

בחתך של 95/15 מ"מ אלומיניום-פלדה או

70 מ"מ נחושת לפחות; בהצטלבות כאמור

לא יותקן מיפתח העולה על 100 מטרים;

(3) כל המוליכים יחזקו לסמכים על ידי שני

מבדדי משען, ניצבים לציד הקו, או על ידי

שתי שרשראות מתיחה זהות;

(4) מוליכי מיפתח ההצטלבות יותקנו ללא

מחברים, אולם לצורך תיקון אחד במוליך,

מותר להתקין בו חיבור אחד.

(2) היתה הרשת למתח גבוה במתח העולה על 52 קילוולט
תהיה אחת הרשתות לפחות בכבל תת־קרקעי.

(3) הוראות פסקת משנה (ב)(2) ו־(3) לא יחולו על הצלבות
בין רשת למתח נמוך לבין רשת למתח גבוה, אם הן
בבעלות אחת.

45. התקרבות בין רשתות למתח נמוך

המותקנות על סמכים נפרדים

(א) המרחק המזערי האופקי בין מוליכי רשת ללא בידוד הקרובים
ביותר של שתי רשתות למתח נמוך, המקבילות פיזית
והמותקנות על סמכים נפרדים יהיה 2 מטרים במצב ללא
סטיית המוליכים.

(ב) המרחק המזערי האופקי בין מוליכי רשת ללא בידוד למתח
נמוך, הקרובים ביותר לסמך, למתח גבוה עד 52 קילוולט,
יהיה 2 מטרים.

(ג) המרחק המזערי האופקי בין סמך למתח נמוך לבין המוליך
הקיצוני הקרוב לסמך של רשת למתח גבוה במצב ללא סטייה
של המוליך יהיה:

4 מטרים - למתח גבוה עד 52 קילוולט;

5 מטרים - למתח גבוה מעל 52 קילוולט עד 100
קילוולט;

7 מטרים - למתח גבוה מעל 100 קילוולט עד 160
קילוולט;

10 מטרים - למתח גבוה מעל 160 קילוולט עד 400
קילוולט.

פרק ה': הצטלבות או התקרבות בין רשת לבין קווי בזק או אנטנה

46. הצטלבות או התקרבות בין רשת לבין קווי בזק
רשת תותקן בהתאם לתקנות הבזק והחשמל (התקרבויות והצטלבויות בין קווי בזק לבין קווי חשמל), התשמ"ו-1986.⁶

47. הצטלבות או התקרבות בין רשת לבין אנטנה
(א) בהצטלבות רשת עם אנטנה אופקית תהיה הרשת בכבל או בצרור.

(ב) בהצטלבות בין רשת העשויה ממוליכי רשת ללא בידוד לבין עוגן של אנטנה יישמר מרחק מזערי של 2 מטרים בין העוגן לבין המוליך הקרוב ביותר; העוגן יהיה מתחת לרשת.
(ג) המרחק המזערי בין תורן אנכי של אנטנה או חלק ממנו לבין מוליך רשת ללא בידוד הקרוב ביותר יהיה 2 מטרים.
(ד) היתה הרשת בכבל או בצרור, יכול שהמרחק המזערי יהיה 0.65 מטרים, וכן יכול שעוגן יותקן מעל רשת כאמור.

פרק ו': התקרבות של מוליך רשת לעץ

48. מרחק מרשת לעץ
(א) המרחק בין מוליך רשת ללא בידוד לבין עץ יהיה כזה שלא ייווצר מגע ביניהם.
(ב) היתה הרשת בכבל עילי או בצרור, מותר שיהיה מגע בינם לבין עץ.

49. חובת שמירת מרחק
חובת השמירה על האמור בתקנה 48(א) מוטלת על בעל הרשת, מפעילה או מחזיקה, לפי הענין; בעל העץ חייב לאפשר את גיזומו לצורך מילוי תקנה זו.

⁶. ק"ת התשמ"ו, עמ' 595.

פרק ז': הצטלבות או התקרבות בין רשת לבין מבנה

50. מרחק מזערי בין מוליך ללא בידוד לבין מבנה

המרחק המזערי בין מוליך רשת ללא בידוד לבין מבנה יהיה כמפורט באיור מס' 1 שבתוספת הרביעית; קיים חלק בולט על הגג יהיה המרחק המזערי בינו לבין מוליך הרשת 2 מטרים.

51. הגנה בפני מגע מקרי

לא ניתן לקיים מרחק מזערי כאמור בתקנה 50, יהיה אמצעי ההגנה בפני מגע מקרי אחד מאלה:

- (1) התקנת הרשת בכבל או בצרור;
- (2) התקנת מחיצה מבודדת מתאימה למתח הרשת ולמקום ההתקנה;
- (3) התקנת מחיצה מתכתית מוארקת בהתאם לתקנות הארקות.

52. התקנת כבל או צרור על מבנה או בקרבתו

(א) כבל או צרור המותקן על קיר מבנה מלגו יהיה מוגן מעיקרו בפני פגיעות מיכניות הצפויות במקום התקנתו באופן התקנתו, או על ידי כיסויי בכיסוי מגן, העמיד בפני הפגיעות המיכניות הצפויות.

(ב) המרחק המזערי בין כבל או צרור הממוקם בקרבת מבנה לבין חלק המבנה הקרוב ביותר אליו יהיה כמפורט באיור מס' 2 שבתוספת הרביעית.

פרק ח': הארקות והגנות בפני חי שמול ברשת

53. הגנה בפני חי שמול של סמך מתכת או בטון
(א) סמך ממתכת או מבטון, לרבות אבזריו, יוגנו בפני חי שמול בהתאם לתקנות החשמל (הארקות ואמצעי הגנה בפני חי שמול במתח עד 1000 וולט), התשנ"א-1991.
(ב) כבל או צרור ייראו כציוד מסוג II.

54. סמך ממתכת כמוליך הארקה
סמך ממתכת יכול לשמש כמוליך הארקה אם קוימו בו הדרישות החלות על מבנה המשמש כמוליך הארקה שבתקנות הארקות.

55. הגנת מוליך הארקה על פני סמך
מוליך הארקה המותקן על פני סמך יוגן בפני פגיעות מיכניות עד גובה של 2.30 מטרים לפחות מעל פני הקרקע.

פרק ט': הוראות שונות

56. תחזוקת רשת
(א) רשת תתוחזק במצב תקין ויעיל; נתגלו ליקויים ברשת, יופסק המיתקן הלקוי או חלקו הלקוי עד לתיקון התקלה.
(ב) על אף האמור בתקנת משנה (א) חובת ההפסקה אינה חלה כאשר התקלה אינה מהווה סכנה לנפש או לרכוש.

57. בדיקת רשת
(א) רשת חדשה תיבדק לפני הפעלתה וכן ייבדק כל שינוי יסודי ברשת לרבות השלכותיו האפשריות; לענין זה, "שינוי יסודי" - שינוי תוואי, הוספת סמכים וכן שינוי הומר המוליכים או משקלם.
(ב) בבדיקה יבוקר אם התקיימו ברשת הוראות תקנות אלה.

58. תוצאות הבדיקה רישומן ושמירתן

תוצאות הבדיקה של רשת יירשמו בידי חשמלאי בודק ויישמרו בידי בעל המיתקן או מחזיקו.

59. אחריות

חובה המוטלת לפי תקנות אלה יראו אותה כמוטלת על מתכנן הרשת, על מתקינה, על בעלה, על מחזיקה או על מפעילה, הכל לפי הענין והוא כאשר אין כוונה אחרת משתמעת.

60. תחולה

תקנות אלה יחולו על -

(1) כל רשת אשר תותקן לאחר תחילתן;

(2) כל שינוי יסודי אשר ייעשה לאחר תחילתן ברשת שהותקנה לפני תחילתן.

61. ביטול

תקנות החשמל (התקנת רשתות חשמל עיליות במתח עד 1000 וולט), התשמ"ט-1989 - בטלות.

62. תחילה

(א) תחילתן של תקנות אלה ששה חודשים מיום פרסומן.

(ב) על אף האמור בתקנת משנה (א) מותר לפעול לפי תקנות אלה בלבד מיום פרסומן.

משה שחל

שר האנרגיה והתשתית

י"ט בכסלו התשנ"ד (22 בנובמבר 1994)

(חמ 2102-3)

7. ק"ת התשמ"ט, עמ' 310.

תוספת ראשונה
(תקנה 28)

רשימת החומרים		נתונים טכניים									
גודל	שם החלק	מס' כמות	גודל מ' הבור בתחתית	התפירה עומק: H מ' בסוגי הקרקע		P הכוח המותר בעוגן בניסיון	תילי העוגן המותר בעוגן בניסיון	גודל מ' הבור בתחתית	מס' כמות	גודל מ' הבור בתחתית	גודל מ' הבור בתחתית
				a	b						
איור 1											
עוגן עם אדן עגול											
3/4"	וו לעוגן	1	1	0.6	0.6	1.50	2.00	75	25		
	אדן עגול	1	2								
	טבעת לעוגן	1	3								
לעוגן 25	מהדק שן	3	4								
איור 2											
עוגן עם אדן <90°											
3/4"	וו לעוגן	1	1	1.2	0.6	1.50	2.00	150	50		
	אדן <90°	1	2								
	טבעת לעוגן	1	3								
לעוגן 70.50	מהדק שן	3	4								
איור 3											
עוגן עם אדן <100°											
7/8"	וו לעוגן	1	1	1.3	0.7	2.00	2.25	300	2x50		
	אדן <100°	1	2								
	טבעת לעוגן	2	3								
לעוגן 70.50	מהדק שן	6	4								
	מאזן לעוגן כפול	1	5	1.3	0.7	2.25	2.50	420	2x70		
איור 4											
עוגן בסלע מוצק											
	וו לעוגן	1	1	0.8				25	50	70	
	טבעת לעוגן	1	3								
לעוגן 25.50.70	מהדק שן	3	4								
איור 5											
עוגן בקיר בטון											
	וו לעוגן	1	1	0.15				25	50		
	טבעת לעוגן	1	3								
לעוגן 25.50	מהדק שן	3	4								
	קיר בטון										
	תערובת המלט לשהימה לפי נפח										
	2 חלקים חול נקי										
	1 צמנט										
	מים לפי הצורך										
איור 5	איור 4	איור 3	איור 2	איור 1	איור 1	איור 1	איור 1	איור 1	איור 1	איור 1	איור 1

תוספת שניה

(תקנה 29(א))

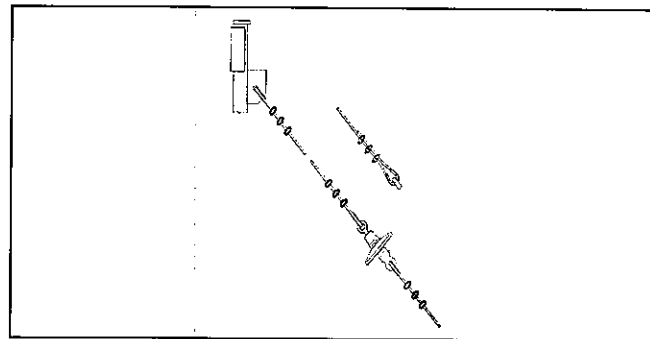
תילים שזורים מפלדה, מצופים באבץ, המיועדים לעוגנים.

מבנה ונתונים כלליים:

החתך ממ"ד	קוטר היצוני של התיל במ"מ	מספר הגידים	קוטר הגיד במ"מ	משקל ק"ג/ק"מ
25	6.3	7	2.1	192
50	9.0	19	1.8	384
70	10.5	19	2.1	523

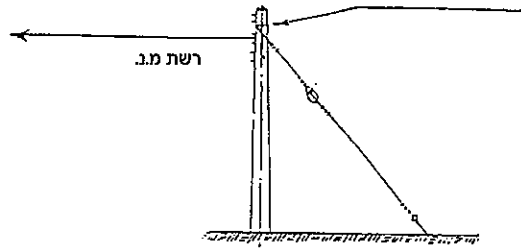
לא יהיו ריתוכים בין הגידים.

תוספת שלישית (תקנות 31(ב); 32(ב))

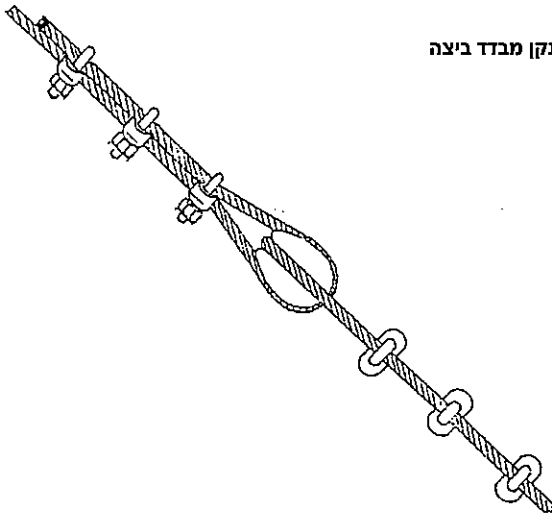


איור 1

אופן קשירת התיל

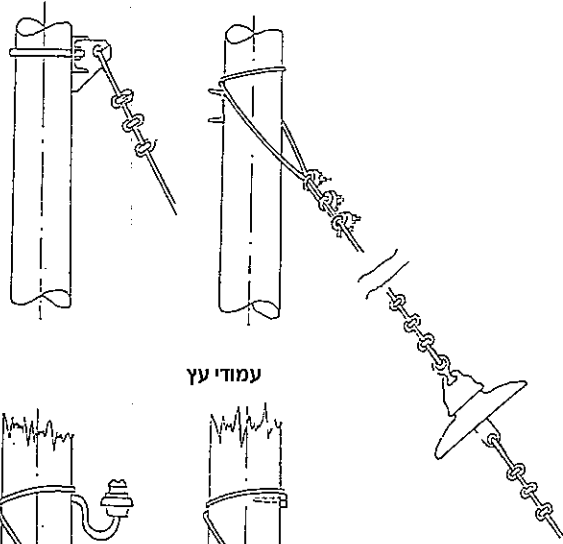


התקן מבודד ביצה

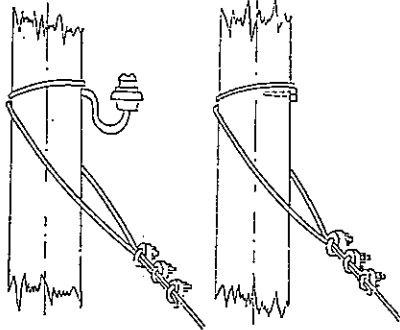


איור 2

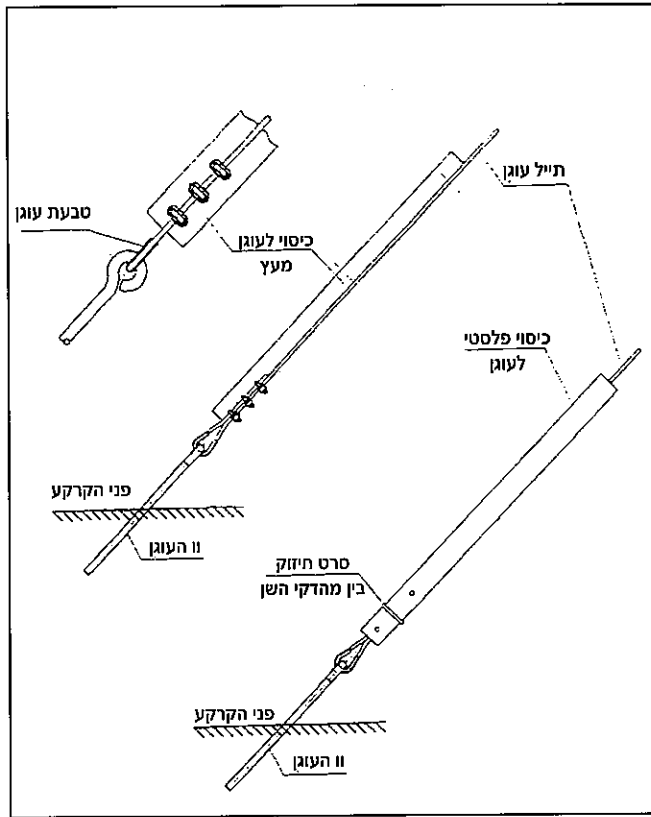
עמודי בטון



עמודי עץ



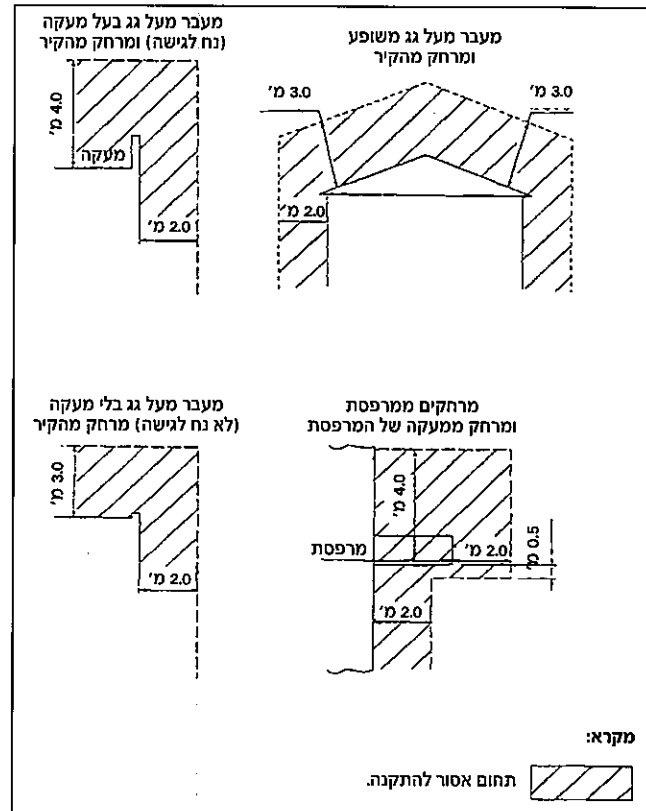
איור 3



איור 4

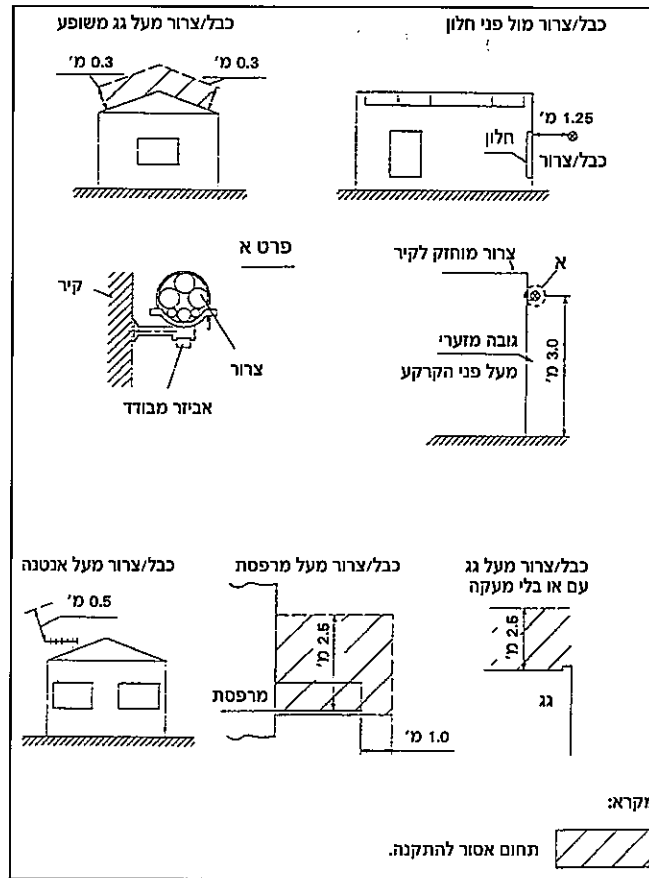
תוספת רביעית
(תקנות 50 ו-52 ב)

מרחקים מזעריים בין רשת עם מוליכים ללא בידוד לבין מבנה



איור מס' 1

מרחקים מזעריים בין רשת כבלים או צרור מוליכי רשת אוירית
מבודדת לבין מבנה



איור 2

תקנות החשמל (התקנת מערכות אל-פסק סטטיות במתח נמוך), התשנ"ג-1993*

בתוקף סמכויותי לפי סעיף 13 לחוק החשמל, התשי"ד-1954'
(להלן - החוק) אני מתקין תקנות אלה:

פרק א': פרשנות

1. הגדרות

(א) בתקנות אלה -

"מערכת אל-פסק" - התקן המיועד לספק אנרגיה חשמלית
בזרם חילופין בתדר 50+60 Hz, באופן רציף גם במקרים של שיבושים
ברשת האספקה הרגילה; ההתקן כולל ממיר, מיישר ומצברים וזאת
בנוסף לציוד עזר כגון שנאים ואמצעי מיתוג;

"מעקף תפעולי" - התקן המאפשר העברה אוטומטית של זינת
עומס בין רשת הזינה לבין מערכת אל-פסק, באמצעות רכיבים סטטיים
או מגענים;

"מעקף לתחזוקה" - התקן של מפסקים אלקטרו-מכניים
המאפשר זינת העומס ישירות מרשת הזינה לצרכי תחזוקה וכיוצא
באלה;

"מתח נמוך מאוד" - מתח בין מוליכים שאיננו עולה על 50
וולט או 24 וולט בהתאם לתקנות לפי החוק החלות על אותו מיתקן.

1. ס"ח התשי"ד, עמ' 190.

* [ק"ת 5512, ח' בניסן התשנ"ג, 30.3.1993, עמ' 709.

(ב) מונחים אחרים בתקנות אלה יפורשו כמשמעותם בחוק ובתקנות אחרות שלפיו.

2. סיווג מערכות אל-פסק מערכות אל-פסק תסווגנה כדלקמן;

- (1) אופן החיבור לזינה -
 - (א) חיבור קבוע באמצעות מפסק;
 - (ב) חיבור באמצעות תקע ובית תקע המותר בזינה חדר מופעית של עד 16 אמפר בלבד;
- (2) חיבור גליוני בין מוליך האפס (N) במבוא לבין מוליך האפס (N) במוצא:
 - (א) הימצאות חיבור כאמור;
 - (ב) העדר חיבור כאמור;
- (3) מעקף תפעולי -
 - (א) הימצאות מעקף כאמור;
 - (ב) העדר מעקף כאמור;
- (4) מעקף לתחזוקה -
 - (א) הימצאות מעקף כאמור;
 - (ב) העדר מעקף כאמור.

3. תקן

- (א) מערכת אל-פסק תתאים לתקן ישראלי ת"י 2146.
- (ב) התאמת מערכת האל-פסק לסיווג שלפי תקנה 2(א) או (ב) תסומן בצורה ברורה ובתקיימא.
- (ג) אבזרים של מיתקן מערכת אל-פסק יתאימו לתקן החל עליהם.

פרק ב': אמצעי בטיחות

4. מניעת מתח חוזר מסוכן

מערכת אל-פסק ואופן התקנתה יבטיחו שכאשר נפסקת הזינה או התקע המזין נשלף, לא יופיע מתח חוזר העולה על מתח נמוך מאוד בין שני הדקים או שני פינים כלשהם של המבוא, לרבות הדק או פין הארקה, למשך יותר מ-5 שניות.

5. מערכת אל-פסק בעלת חיבור גליוני המוזנת בחיבור קבוע

במערכת אל-פסק המוזנת בחיבור קבוע כמסווג בתקנה 2(1)(א) וגם קיים בה חיבור גליוני כמסווג בתקנה 2(2)(א) ישמש החיבור הגליוני בין מוליכי האפס (N) כהארקת השיטה של המערכת ויקוימו בו התנאים הבאים כולם כאחד:

- (1) לא יותקן חיבור הארקה נוסף למוליך האפס (N);
- (2) לא תופסק רציפות מוליכי האפס (N) מרשת הזינה ועד למערכת האמורה, לרבות המעקף התפעולי, אם ישנו, כמסווג בתקנה 2(3)(א);
- (3) בזינה תלת-מופעית יהיו המפסקים תלת-קוטביים בלבד, ובזינה חדי-מופעית יהיו המפסקים חדי-קוטביים בלבד, על אף האמור בתקנות החשמל (מעגלים סופיים במתח עד 1000 וולט), התשמ"ה-1984.²
- (4) ליד פס האפס בכל לוח במסלול הזינה של המערכת, כמתואר בפסקה (2) יותקן שלט:

"זהירות - מוליך האפס משמש גם להארקת השיטה של מערכת אל-פסק ואין להפסיק את רציפותו".

2. ק"ת התשמ"ה, עמ' 350.

6. אמצעי הגנה מותרים במוצא המופרד באופן גליוני מהמבוא

במערכת אל־פסק שבה קיימת הפרדה גליונית כמסווג בתקנה 2(2)(ב) מותר להשתמש במוצא באחד מאמצעי ההגנה הבאים:

- (1) הארכת שיטה אשר תחובר לאלקטרודה מקומית או לפס השוואת פוטנציאלים;
- (2) הפרד - זינת מכשיר צריכה אחד בלבד;
- (3) זינה צפה (IT) עם משגוח; ניתן לוותר על משגוח אם חישוב או ניסוי מראים שבמקרה של קצרים בז'ומניים לגופים שונים, לא יופיע מתח תקלה העולה על מתח גמוך מאוד למשך יותר מאשר 5 שניות.

7. אמצעי בטיחות בזמן קצר

במערכת אל־פסק יקוימו הדרישות הבאות כאשר נוצר קצר לגוף של ציוד מסוג א:

- (1) כשהמוצא מוזן מרשת האספקה באמצעות מעקף כלשהו - ינותק המעגל המזין תוך 5 שניות;
- (2) כשהמוצא מוזן על ידי הממיר של המערכת - לא יופיע מתח מגע העולה על מתח גמוך מאוד.

8. מערכת אל-פסק הניזונה באמצעות תקע ובית תקע עם חיבור גליוני

במערכת אל־פסק המסווגת לפי תקנה 2(1)(ב) ו-2(א) יקוימו התנאים הבאים כולם כאחד:

- (1) אין להשתמש בהגנה על ידי הפרד או על ידי זינה צפה (IT).
- (2) כאשר התקע המזין נמצא במצב "שלוף" -

(א) חישוב או ניסוי יוכיחו שבמקרה של קצר, מפל המתח על מוליכי ההארקה או מוליכי ההגנה, לא יעלה על מתח נמוך מאוד למשך יותר מ-5 שניות; (ב) יובטח כי במידה שיופיע מתח העולה על מתח נמוך מאוד בין פין ההארקה לבין פין האפס של התקע, תופסק מערכת האל-פסק באופן אוטומטי ללא השהיה.

9. מעקף לתחזוקה

(א) המפסקים הכלולים במעקף לתחזוקה יהיו אלקטרו-מכניים, משולבים בפעולתם ומיועדים להפעלה במכוון ובאמצעות פעולה ידנית.

(ב) יכול שבזמן הפעלת המעקף לתחזוקה, תהיה מקבילות בין מתח הרשת לבין מתח המוצא של המערכת, למשך שנייה אחת לכל היותר.

10. אמצעי לניתוק הזרם הישר

היה ומערכת אל-פסק מוזנת ממצברים הממוקמים מחוץ למעטפת שלה, יותקן בקרבתה, במקום נוח לגישה, אמצעי להפסקת הזרם הישר.

11. מיקום מערכת אל-פסק ומצברים

(א) מערכת אל-פסק תיבנה ותמוקם כך שתתאפשר גישה נוחה לכל חלק מחלקיה למטרות תפעול ותחזוקה; מקום ההתקנה יהיה מואר ומאוורר באופן נאות.

(ב) מקום התקנת מצברים יאוורר כך שיימנעו חימום יתר או הצטברות גזים הנפלטים מהם, וישולט לענין הימצאות חומרים כימיים מסוכנים, פליטת גזים נפיצים או מאכלים וכיוצא באלה.

12. שילוט אזהרה

(א) מערכת, אל-פסק תצויד, במקום בולט לעין, בשלט:

"זהירות - מערכת אל-פסק;

קיים מתח גם לאחר הפסקת הזינה!"

(ב) ליד בתי תקע ומפסקים המוזנים ממערכת אל-פסק ייקבע

שלט:

"מוזן ממערכת אל-פסק".

פרק ג': הוראות שונות

13. בדיקת מערכת אל-פסק

(א) מיתקן קבע המוזן ממערכת אל-פסק כמסווג בתקנה 2(1)(א),

יידבק לפני הפעלתו הראשונה כדי לוודא שהתקיימו במערכת

הוראות תקנות אלה.

(ב) הארקה השיטה של מערכת כאמור תיבדק אחת לחמש שנים

לפחות.

14. תחזוקת מערכת אל-פסק

מערכת אל-פסק תתוחזק במצב תקין ויעיל; ליקויים במערכת

כאמור יתוקנו ללא דיחוי.

15. אחריות

חובה המוטלת לפי תקנות אלה יראו אותה כמוטלת על מתכנן

המיתקן, על מתקינו, על בעלו, מחזיקו או מפעילו, הכל לפי הענין

והוא כאשר אין כוונה אחרת משתמעת.

16. תחולה

תקנות אלה יחולו על כל מערכת אל-פסק סטטית אשר מתח המוצא שלה עולה על מתח נמוך מאוד ואשר תותקן לאחר תחילתן של תקנות אלה.

17. תחילה

תחילתן של תקנות אלה ששה חדשים מיום פרסומן.

אמנון רובינשטיין
שר האנרגיה והתשתית

כ"א באדר התשנ"ג (14 במרס 1993)
(חמ 2392-3)

תקנות החשמל (העמסה והגנה על מוליכים מבודדים וכבלים במתח נמוך), התשע"ד-2014*

בתוקף סמכותי לפי סעיף 13 לחוק החשמל, התשי"ד-1954¹ (להלן - החוק),
ובאישור ועדת העבודה הרווחה והבריאות של הכנסת, לפי סעיף 21א
לחוק-יסוד: הכנסת², וסעיף 2(ב) לחוק העונשין, התשל"ז-1977³,
אני מתקין תקנות אלה:

פרק א': פרשנות

1. הגדרות:

בתקנות אלה -

"זרם" - שיעורו האפקטיבי של הזרם החשמלי (rms);
"זרם הבדיקה הגבוה" (I₂) - זרם השימוש (הפסקה) המובטח
בתוך זמן המתאים לסוג המבטח;
"זרם העבודה הממושך" (I_b) - הזרם הממושך המרבי
שבעבורו תוכנן המעגל;
"זרם העמסת יתר" (Overload Current) - זרם יתר
במעגל שאין בו תקלה, הנגרם על ידי העמסת יתר;
"זרם יתר" (Over Current) - זרם העולה על הזרם הנקוב
של המבטח ויכול שיהיה זרם העמסת יתר או זרם קצר;
"זרם מתמיד" - זרם שגורם, למעשה, לטמפרטורה קבועה
של המוליך;
"זרם מתמיד מרבי" (I_z) - זרם מתמיד של מוליך המעלה את
הטמפרטורה של מוליך לטמפרטורה המרבית המותרת בתנאי סביבה אחידים
בהתאם לתוספת השנייה ובשיטת ההתקנה בהתאם לתוספת השלישית;

1. ס"ח התשי"ד, עמ' 190

2. ס"ח התשי"ה, עמ' 169; התשס"א, עמ' 166

3. ס"ח התשל"ז, עמ' 226; התשנ"ד, עמ' 348

* [ק"ת 7349, ב' באדר ב' התשע"ד, 4.3.2014, עמ' 716.

"זרם מתמיד מרבי מתוקן" (I'z) - ערך הזרם של מוליך המחושב במכפלה של Iz במקדמי התיקון לפי הטבלאות שבתוספת הראשונה;

"זרם נקוב" - הזרם שבעבורו תוכנן הציוד החשמלי;

"זרם נקוב של מבטח" (In) - הזרם הרשום על מבטח או הזרם שאליו הוא כוונן;

"זרם עמידה בקצר" (Short circuit withstand capacity) - זרם הקצר שאותו יכולים לשאת המעגל או אמצעי המיתוג, במצב "מחובר", לזמן קצר בהתאם לסוג אמצעי המיתוג;

"זרם קצר" (Ik) (Short Circuit Current) - זרם יתר מתמיד המופיע כתוצאה מקצר;

"טמפרטורה אופפת" (Ambient temperature) - הטמפרטורה במעלות צלסיוס בקרבתו המיידית של מוליך בזמן שלא עובר בו זרם;

"כבל" - מוליך יחיד מבודד שיוצר עם מעטה נוסף, או כמה מוליכים מבודדים שאוגדו בתהליך ייצורם במעטה מבודד נוסף משותף;

"כושר הפסקה" (Breaking Capacity) - הזרם המרבי אשר מבטח מסוגל להפסיק בלי שיגרום להרס למבטח או לסכנה לאנשים ולסביבה;

"לולאת תקלה" - מסלול זרם קצר ממקור הזינה וחזרה אליו דרך מוליכי זינה, מוליכי הארקה (PE) מוליכי PEN, אלקטרודת הארקה, המסה הכללית של האדמה, הארקה השיטה של מקור הזינה, כולם או מקצתם, כשהם מחוברים בטור או במקביל;

"מבטח" - אבזר הגנה להפסקה אוטומטית של זרם יתר במעגל או קו; מבטח יכול שיהיה נתיך או מפסק אוטומטי;

"מוליך" - גוף המיועד והמתוכנן להעברת זרם חשמלי;

"מוליך אפס" (N) - מוליך המחובר לנקודת האפס של מקור הזינה והנוטל חלק בתמסורת או בחלוקה של אנרגיה חשמלית;

"מוליך" PEN (Protective Earth Neutral) - מוליך המשמש בו-זמנית כמוליך הארקה וכמוליך אפס (N);

"מוליך תווך" - מוליך המחובר לנקודת התווך של מקור הזינה;

"מיתקן חירום" – חלק של מיתקן החשמל, כגון קו או מעגל, החייב להמשיך לפעול, למשך זמן מוגדר, בזמן הפסקת הזינה הרגילה וגם בזמן סכנה, כגון: שריפה;

"ממ"ר" – מילימטרים מרובעים;

"מפסק אוטומטי" – מפסק בעל כושר הפסקה של זרם יתר מוגדר, הכולל מנגנון אוטומטי להפסקת מעגל או קו במקרה של זרם יתר, ויכול שיופעל באופן ידני;

"מפסק אוטומטי זעיר" – מפסק אוטומטי שאינו ניתן לכוונון;

"מפסק אוטומטי מגביל זרם קצר" – מפסק אוטומטי שאינו מאפשר לזרם הקצר להגיע למלוא עוצמתו הצפויה וזאת על ידי הפסקתו המהירה;

"מפסק מגן" – מפסק המיועד להפסקה אוטומטית של מיתקן חשמלי ממקור הזינה במקרה של הופעת זרם דלף לאדמה;

"מקדם תיקון" – מקדם המכמת את ההשפעה של שונות התנאים המעשיים השוררים במיתקן המתוכנן, לעומת אלה ששימשו להגדרת הזרם המתמיד המרבי;

"מקדם תיקון משוקלל" (c) – מקדם המתקבל על ידי הכפלת מקדמי תיקון הנוגעים לעניין;

"מקור זינה" – גנרטור, שנאי, ממיר, מיישר זרם, תא ראשוני, מצבר או מקור אחר הזן את השיטה, הכל לפי העניין;

"מתח נמוך" – מתח העולה על מתח נמוך מאוד ואינו עולה על 1,000 וולט בזרם חילופין או על 1,500 וולט בזרם ישר בין שני מוליכים באותה שיטת אספקה;

"מתח נמוך מאוד" – מתח שאינו עולה על 24 וולט בזרם חילופין או 60 וולט בזרם ישר בין שני מוליכים באותה שיטת אספקה;

"קצר" (Short Circuit) – חיבור בעל עכבה נמוכה יהסית הנגרם בשל תקלה בין שתי נקודות או יותר, שקיים ביניהן הפרש פוטנציאלים במצב תקין;

"רשת חשמל" – מערכת מוליכים המותקנים על מבדדים, או כבל עילי או תת-קרקעי או צרור ואבזורים הקשורים בפעולתם, לרבות החיבור למבנה עד להדקי הכניסה למבטח שבכניסה למבנה;

פרק ב': מבטחים וייעודם

2. כללי

לא יתכנן אדם, לא יתקין, לא יבדוק, לא ישנה כוונון ולא יתקן מבטח אלא אם כן הוא השמלאי בעל רישיון מתאים לגודל המבטח.

3. חובת הגנה

(א) כל מוליך חי, בקו, במעגל או במעגל סופי, שאיננו מוליך אפס (N), מוליך PEN או מוליך תווך מוארק, יוגן על ידי מבטח המגן הן בפני זרם קצר והן בפני זרם העמסת יתר, או על ידי מבטח נפרד לכל ייעוד.

(ב) על אף האמור בתקנת משנה (א) אין צורך בהגנה מפני זרם העמסת יתר, אם מקור הזינה אינו יכול לגרום לזרם העמסת יתר במוליכים או אם המעגל מוזן מיתקני חירום.

(ג) חתך מוליך אפס (N) יהיה כזה שימנע חימום יתר של מוליך זה.

4. ייעוד המבטח

(1) להגנה בפני זרם העמסת יתר בלבד (Overload Current);

(2) להגנה בפני זרם קצר בלבד (Short Circuit Current);

(3) להגנה בפני זרם יתר (Over Current) - אם הוא מבטח

משותף לשני הייעודים שבפסקאות (1) ו-(2).

5. מבטח להגנה בפני זרם יתר

במבטח להגנה בפני זרם יתר יתקיימו כל הדרישות בפרקים ג ו-ד, לפי העניין.

פרק ג': מבטח להגנה בפני זרם העמסת יתר בלבד

6. מבטח בפני זרם העמסת יתר בלבד

(א) מבטח המגן על מוליך מפני זרם העמסת יתר בלבד, יתאים לכל הדרישות האלה:

$$I_b \leq I_n \leq I'z \quad (1)$$

$$I_2 \leq 1.45 \times I'z \quad (2)$$

$$I'z = I_z \times C \quad (3)$$

- Ib - זרם העבודה הממושך המרבי;
 - In - הזרם הנקוב של המבטח או הזרם שאליו הוא כוונן;
 - I2 - זרם הבדיקה הגבוה;
 - Iz - זרם מתמיד מרבי;
 - I'z - זרם מתמיד מרבי מתוקן;
 - c - מקדם תיקון משוקלל;
- ערכים של I2 לסוגים שונים של מבטחים הם:

זרם השימוש המובטח I2	סוג המבטח	נתיך
1.75x In	$10A < In \leq 25A$	
1.6x In	$In > 25A$	
1.45x In	מפסק אוטומטי זעיר (מא"ז)	
1.3x In	מפסק אוטומטי הניתן לכוונון	

- (ב) אם הטמפרטורה השוררת בלוח שמוחקן בו המבטח שונה מטמפרטורת הייחוס בתקנים של המבטח - יש להביא זאת בחשבון בזמן קביעת גודל המבטח.
- (ג) ערכי זרם I2 ניתנים בטבלאות שבתוספת השנייה בהתאם לשיטת התקנתם של מוליכים מבודדים וכבלים, כמתואר בתוספת השלישית; הטבלאות חושבו לפי נתונים אלה:
- (1) הטמפרטורה המרבית המותרת בזרם Iz היא:
- (א) $70^{\circ}C$ - אם הבידוד הוא פיו.וי.סי. (PVC) רגיל או דומיו (להלן - בידוד $70^{\circ}C$);
- (ב) $90^{\circ}C$ - אם הבידוד הוא פוליאיתילן מוצלב (XLPE) או סוגים של בידוד נטול הלוגנים המתאימים לטמפרטורה זו לפי המפרט הטכני של היצרן (להלן - בידוד $90^{\circ}C$);
- (2) הטמפרטורה האופפת היא:
- (א) באוויר - $35^{\circ}C$;
- (ב) באדמה - $30^{\circ}C$;
- (3) ההתנגדות התרמית הסגולית של האדמה היא 2.5 מעלות קלווין כפול מטר חלקי וואט (Km/W);

(4) בתנאים השונים מהאמור בפסקאות (1), (2) ו-3) יחושב הזרם המתמיד המרבי המתוקן של המוליך I'z כמכפלה של מקדמי התיקון כמפורט בתוספת הראשונה.

- (ד) אם מוליך בחתך אחיד עובר כמה קטעים שבהם שוררים תנאים שונים, יחושב הזרם המרבי המתוקן I'z לכל אחד מהקטעים כמפורט בתקנת משנה (ג); לעניין הדרישות המפורטות בתקנת משנה (א), ייבחר הערך הגמוך ביותר של הזרם המרבי המתוקן I'z.
- (ה) מתכנן בעל רישיון חשמלאי מהנדס רשאי לסטות מהערכים המתקבלים מהנוסחאות שבתקנה זו, בתנאי שהוא מבסס את חישוביו על תנאי ההתקנה וההעמסה של המעגל או הקו.
- (ו) על אף האמור בתקנת משנה (ה), מוליך בעל בידוד 70°C בחתך 1.5 מ^2 , יוגן באמצעות מבטח בעל זרם נקוב שאינו עולה על 10 אמפר, ומוליך בעל בידוד 70°C בחתך 2.5 מ^2 , יוגן באמצעות מבטח בעל זרם נקוב שאינו עולה על 16 אמפר.
- (ז) מבטח מפני זרם העמסת יתר יכול שיוותקן במקום כלשהו במעגל המוגן על ידו, בתנאי שאין לפניו הסתעפות במעלה המעגל או שזרם העבודה הממושך המרבי בהסתעפות גלקה בחשבון בעת בחירת המבטח.

7. סימון מבטח

ליד כל מבטח או עליו, ימצא סימון ברור ובר-קיימא המציין את הזרם הנקוב שלו; לגבי מפסק אוטומטי הניתן לכוונון יסומן כאמור זרם הכוונון; לגבי נתיכים יסומן הזרם הנקוב של הנתיכים.

8. הגנת מוליכים במקביל

- (א) אם משתמשים במבטח משותף להגנת כמה מוליכים המחוברים במקביל בפני זרם העמסת יתר, יתקיימו במוליכים כל התנאים שלהלן:
- (1) הם יהיו מאותו חומר;
 - (2) הם יהיו בחתך שווה;
 - (3) הם יהיו בעלי אורך שווה;
 - (4) אבזרי החיבור שלהם ואופן התקנתם יהיו זהים;

(5) זרם ההעמסה יתאים לטוג הבידוד העומד בטמפרטורה הנמוכה ביותר.

(ב) הוסף מוליך במיתקן במקביל למוליך קיים, לא יחולו הוראות תקנת משנה (א), ובלבד שיובטח שזרם העבודה בכל מוליך לא יעלה על זרם I'z שלו.

פרק ז': מבטח להגנה בפני זרם קצר בלבד

9. מבטח להגנה בפני זרם קצר בלבד

(א) מבטח להגנה בפני זרם קצר בלבד, יפסיק את זרם הקצר בכפוף לאמור בתקנה 10.

(ב) כושר ההפסקה של מבטח, יהיה גדול מזרם הקצר המרבי הצפוי לעבור דרכו; יכול שהתניה זו לא תחול אם התקיימו כל אלה:

- (1) במעלה המעגל מותקן מבטח אחר בעל כושר הפסקה כנדרש בתקנת משנה זו, שיפעל לפני המבטח שכושרו קטן יותר;
- (2) המבטח בעל כושר ההפסקה הקטן ביותר יהיה בעל זרם עמידה שיאפשר להעביר, בלא נזק לעצמו או לסביבתו, את זרם הקצר הצפוי עד להפסקתו על ידי המבטח שבמעלה המעגל.

(ג) הוראות תקנת משנה (א) לא יחולו על מוליכים המחוברים מקור זינה אל הלוח ובלבד שהקטע שבין מקור הזינה לבין הלוח יהיה קצר ככל האפשר ולא יעלה על 25 מטרים.

10. המשך המרבי של זרם הקצר

(א) חתך מוליכי המעגל ומבטחו יותאמו כך שבזרם קצר ינותק המעגל על ידי מבטחו בתוך זמן שלא יעלה על הזמן המתקבל מהנוסחה שלהלן, אך לא יותר מאשר 5 שניות כנדרש בתקנה 42(א)(2), לתקנות החשמל (הארקות ואמצעי הגנה בפני חישמוך במתח עד 1,000 וולט), התשנ"א-1991:

$$t = \left(\frac{kS}{Ik \text{ min}} \right)^2$$

בנוסחה זו -

S - חתך המוליך בממ"ר;

Ik min - זרם הקצר החד-מופעי הצפוי כאשר הקצר מתרחש
בנקודה המרוחקת ביותר של המעגל;

t - משך קיום הקצר, בשניות, שבו מגיע המוליך
לטמפרטורה של:

(1) 160°C לבידוד 70°C כאשר
הטמפרטורה ההתחלתית היא 70°C ;

(2) 250°C לבידוד 90°C כאשר
הטמפרטורה ההתחלתית היא 90°C ;

k - מקדם לפי הטבלה שלהלן:

ערך מקדם k		
סוג הבידוד		חומר המוליך
בידוד 90°C	בידוד 70°C	
143	115	נחושת
94	76	אלומיניום

(ב) כאשר t קטן מ-0.1 שנייה או כאשר המפסק הוא מסוג המגביל

זרם קצר, ייבחר המבטח אשר בו הולם החום (Heat Shock)

$\int I^2(t)dt$ לא עולה על ערך (k^2S^2) :

$$\int I^2(t)dt < K^2S^2$$

בנוסחה זו -

$I(t)$ - זרם רגעי המשתנה עם הזמן;

$\int I^2(t)dt$ - ערך הולם החום בהתאם לנתוני יצרן המבטח.

(ג) כאשר משך קיום הקצר (t) כהגדרתו בתקנת משנה (א) עולה

על 5 שניות, יש להתקין להגנה בפני זרם קצר לאדמה, נוסף על
המבטח, גם מפסק מגן; מפסק המגן שיוחקן כאמור יהיה כזה
שלולאת התקלה תאפשר פיתוח זרם תקלה שהוא פי 10 לפחות
מזרם ההפעלה של מפסק המגן; מפסק מגן כאמור יהיה בעל כושר
הפסקה מוערי של זרם הקצר לאדמה הצפוי בתחילת המעגל; זרם
העמידה של מפסק המגן יעמוד בדרישות תקנה 9(בא2).

פרק ה': מיקום מבטח

11. הגנה ומיקומה בהסתעפות

- (א) מבטח להגנה בפני זרם העמסת יתר ומבטח להגנה בפני זרם קצר יותקנו בכל הסתעפות של מעגל שבה חלה הקטנה בכושר ההעמסה של המוליך עקב הקטנת חתכו, שינוי אופן התקנתו או שינוי סוג הבידוד.
- (ב) קיים במעלה מעגל מבטח בפני זרם קצר, המגן עד לסיום המעגל על המוליכים שבהם חלה הקטנת כושר ההעמסה, אין חובה להתקין הגנה נוספת בפני זרם קצר בלבד.
- (ג) בהסתעפות כמתואר בתקנת משנה (א) שאורכה אינה עולה על 3 מטרים ושארפן התקנתה מקטין עד לסבירות מזערית היווצרות קצר, אין חובה להתקין הגנה נוספת בפני זרם קצר בלבד.
- (ד) בהסתעפות כמתואר בתקנת משנה (א) יכול שהמבטח בפני זרם העמסת יתר בלבד ימוקם במקום כלשהו במעגל, בתנאי שאין כל הסתעפות בין נקודת ההקטנה של כושר ההעמסה לבין המבטח.
- (ה) במעגל של דירת מגורים, המוגן באמצעות מבטח בעל זרם נקוב של 16 אמפר, יכול שיסתעף ממוליך בחתך של 2.5 ממ², מוליך בחתך של 1.5 ממ² לתאורה בלבד, בתנאי שהזרם הצפוי בהסתעפות אינו עולה על 10 אמפר.

12. איסור התקנת מבטח

לא יותקן מבטח במקומות אלה:

- (1) במוליך PEN;
- (2) במוליך האפס (N) אלא אם כן המבטח מפסיק בו-זמנית גם את שאר מוליכי המופעים;
- (3) במוליך הארקה (PE);
- (4) במוליך חיבור לפס השוואת פוטנציאליים;
- (5) במעגל משני של משנה זרם;
- (6) במעגל עירור של גנרטור או מנוע לזרם ישר;
- (7) במעגל המזין התקן התרעה חיוני כגון צופר או מעגל פיקוד שהפסקתו כרוכה בסכנה.

פרק ו': שונות

13. בדיקה לפני הפעלה ראשונה או שינוי יסודי

(א) בעל רישיון חשמלאי בודק כמשמעותו בסימנים " עד י"ב בפרק השני לתקנות החשמל (רישיונות), התשמ"ה-1986⁵, יבדוק הגנה של מוליך מבודד או של כבל, לפני הפעלה ראשונה של המתקן או לאחר שינוי יסודי בו; לעניין זה, "שינוי יסודי" - שינוי בחתך המוליכים, בחומר המוליכים, בבידוד המוליכים, במספר המוליכים המותקנים במובל, בצורת ההתקנה או בתנאי הסביבה.

(ב) בבדיקה כאמור יש לבדוק ולוודא כי במיתקן מתקיימות דרישות תקנות אלה.

(ג) תוצאות הבדיקות יירשמו ויימסרו לבעל המיתקן, למחזיקו, למפעילו ולאחראי על המיתקן ויישמרו בידם במשך תקופת פעילות המיתקן.

14. בדיקה תקופתית

(א) במיתקן בעל זרם נקוב העולה על 160x3 אמפר יבוצעו, אחת לשנה, בדיקות אלה:

(1) כוונון המפסקים האוטומטיים בהתאם לרשום בסימון המבטח;

(2) בדיקה שהזרם הנקוב של המבטחים מתאים לתכניות המעודכנות של המיתקן;

(3) בדיקה שחיבורי המוליכים מהודקים היטב ולא נראים עליהם סימני חימום יתר.

(ב) חשמלאי בעל רישיון המתאים לגודל המיתקן ולייעודו, יבצע את הבדיקות והתוצאות יירשמו ויימסרו לבעל המיתקן, למחזיקו, למפעילו ולאחראי על המיתקן ויישמרו בידם במשך כל תקופת הפעילות של המיתקן.

5. ק"ת התשמ"ה, עמ' 878.

- (ג) מתקין של מיתקן כאמור בתקנת משנה (א) יציג על גבי המיתקן הודעה בדבר חובת הבדיקה התקופתית לפי תקנה זו.
- (ד) הוראות תקנה זו לא יחולו לגבי מיתקן של בעל רישיון ספק שירות היוני לפי חוק משק החשמל, התשנ"ו-1996.⁶

15. אחריות

חובה המוטלת לפי תקנות אלה יראו אותה כמוטלת על מתכנן המיתקן, על מתקיניו, על בודקו, על בעליו, על מחזיקו או על מפעילו, הכל לפי העניין, והוא אם אין כוונה אחרת משתמעת.

16. ביטול

תקנות החשמל (העמסה והגנה של מוליכים מבודדים וכבלים עד 1,000 וולט), התשנ"ג-1992⁷ - בטלות.

17. תחילה והוראות מעבר

- (א) תחילתן של תקנות אלה שישה חודשים מיום פרסומן.
- (ב) על אף האמור בתקנת משנה (א), מותר לפעול לפי תקנות אלה החל ביום פרסומן.

18. תחולה וסייג לתחולה

- (א) תקנות אלה יחולו על מוליכים מבודדים וכבלים למתח נמוך.
- (ב) תקנות אלה לא יחולו על -
- (1) מוליכים מבודדים וכבלים, שאינם חלק ממיתקן;
 - (2) רשת חשמל עילית, לרבות חיבורים עיליים ותת-קרקעיים מהרשת למבנים.

6. ס"ח התשנ"ו, עמ' 208
7. ק"ח התשנ"ג, עמ' 78

תוספת ראשונה
(תקנות 1 ו-6(ג)(4))

טבלה 1

מקדמי תיקון לחישוב I'z בעבור ערכים שונים של טמפרטורה אופפת של האוויר

סוג הבידוד		טמפרטורה אופפת של האוויר C°
בידוד 90°C	בידוד 70°C	
1.20	1.30	10
1.17	1.24	15
1.13	1.19	20
1.08	1.13	25
1.04	1.06	30
1.00	1.00	35
0.95	0.93	40
0.91	0.84	45
0.85	0.76	50
0.79	0.65	55
0.74	0.53	60
0.68	-	65
0.60	-	70
0.52	-	75
0.43	-	80

טבלה 2
מקדמי תיקון לחישוב I'z בעבור ערכים שונים של טמפרטורה
אופפת של הקרקע :

סוג הבידוד		טמפרטורה אופפת של הקרקע C°
בידוד 90°C	בידוד 70°C	
1.15	1.24	10
1.12	1.18	15
1.08	1.12	20
1.03	1.07	25
1.00	1.00	30
0.96	0.94	35
0.91	0.87	40
0.86	0.80	45
0.82	0.71	50
0.76	0.62	55
0.70	0.51	60
0.65	-	65
0.57	-	70
0.49	-	75
0.41	-	80

טבלה 3
מקדמי תיקון לחישוב I'z בעבור ערכים שונים של התנגדות תרמית
סגולית של הקרקע

3.0	2.5	2.0	1.5	1.0	התנגדות תרמית סגולית Km/W
0.96	1.00	1.05	1.10	1.18	מקדם תיקון

טבלה 4

מקדמי תיקון לחישוב I'z בעבור כבלים המותקנים בקבוצות בלא רווח ביניהן

מס' סדר	אופן	מספר מעגלים או מספר כבלים רב-גידיים											
		20	16	12	9	8	7	6	5	4	3	2	1
1	מקבץ כבלים על גבי משטח, בהתקנה סמויה או חשיפה	0.38	0.41	0.45	0.50	0.52	0.54	0.57	0.60	0.65	0.70	0.80	1.00
2	כבלים בשכבה אחת על קיר, רצפה או על מגש לא מחורר	בהתקנות אלה אין להתקין יותר מ- 9 מעגלים או כבלים רב-גידיים			0.70	0.71	0.72	0.72	0.73	0.75	0.79	0.85	1.00
3	כבלים בשכבה אחת מותקנים בצמוד לתקרה				0.61	0.62	0.63	0.64	0.66	0.68	0.72	0.81	0.95
4	כבלים בשכבה אחת מותקנים על מגש מחורר אופקי או אנכי				0.72	0.72	0.73	0.73	0.75	0.77	0.82	0.88	1.00
5	כבלים בשכבה אחת מותקנים על סולם או באמצעות חבקים וכיוצא באלה				0.78	0.78	0.79	0.79	0.80	0.80	0.82	0.87	1.00

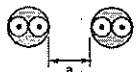
1. מקדמי התיקון מתייחסים לקבוצות כבלים המועמסים באופן דומה.
2. אם המרחק האופקי בין הכבלים הסמוכים עולה על פי שניים מקוטרו החיצוני, אין להתחשב במקדמי התיקון לפי הטבלה.
3. מקדמי התיקון מתייחסים לקבוצות של 2 או 3 כבלים חד-גידיים ולקבוצות של כבלים רב-גידיים.

טבלה 5

מקדמי תיקון לחישוב I'z בעבור מעגלים מכבלים חד-גידיים צמודים או מכבלים רב-גידיים המונחים במישור באדמה, כתלות במרחק ביניהם

מספר המעגלים	מרחק בין המעגלים (a) בסנטימטרים			
	a = 50	a = 25	a = 12.5	a = De (צמודים)
2	0.90	0.90	0.85	0.80
3	0.85	0.80	0.75	0.70
4	0.80	0.75	0.70	0.60
5	0.80	0.70	0.65	0.55
6	0.80	0.70	0.60	0.55

De - קוטר חיצוני של הכבל



כבלים רב-גידיים

כבלים חד-גידיים

טבלה 6

מקדמי תיקון לחישוב I'z בעבור קבוצות של כבלים חד-גידיים בתוך צינורות המונחים ישירות באדמה - כל כבל בצינור נפרד

מרחק בין הקבוצות של הצינורות (a) בסנטימטרים				מספר קבוצות של צינורות
a = 100	a = 50	a = 25	a=0 (צמודים)	
0.95	0.90	0.90	0.80	2
0.90	0.85	0.80	0.70	3
0.90	0.80	0.75	0.65	4
0.90	0.80	0.70	0.60	5
0.90	0.80	0.70	0.60	6

כבלים חד-גידיים

טבלה 7

מקדמי תיקון לחישוב I'z בעבור קבוצות של כבלים רב-גידיים בתוך צינורות המונחים ישירות באדמה - כל כבל בצינור נפרד

מרחק בין הקבוצות של הצינורות (a) בסנטימטרים				מספר קבוצות של צינורות
a = 100	a = 50	a = 25	a=0 (צמודים)	
0.95	0.95	0.90	0.85	2
0.95	0.90	0.85	0.75	3
0.90	0.85	0.80	0.70	4
0.90	0.85	0.80	0.65	5
0.90	0.80	0.80	0.60	6

כבלים רב-גידיים

תוספת שנייה

(תקנות 1 ו-6ג)

ערכי זרם מתמיד מרבי Iz של מוליך למי שיטת התקנתו למי התוספת השלישית

טבלה 70.1

שיטות התקנה א', י"א

טמפרטורה אופת 35°C, בידוד 70°C

זרם מתמיד מרבי Iz (אמפר)				שטח חתך S (ממ"ר)
אלומיניום		נחושת		
מעגל תלת-מופעי	מעגל חד-מופעי	מעגל תלת-מופעי	מעגל חד-מופעי	
-	-	13	14	1.5
-	-	17	18	2.5
-	-	23	24	4
23	24	29	32	6
30	34	39	43	10
40	45	53	57	16
54	59	69	75	25
66	72	84	93	35
79	87	102	112	50
101	111	128	142	70
121	133	154	171	95
140	154	177	197	120
160	178	203	226	150
182	202	230	257	185
213	237	269	302	240
245	272	308	345	300

טבלה 70.2

שיטות התקנה ב'
טמפרטורה אופפת 35°C, בידוד 70°C

זרם מתמיד מרבי I _Z (אמפר)				שטח חתך S (ממ"ר)
אלומיניום		נחושת		
מעגל תלת-מופעני	מעגל חד-מופעני	מעגל תלת-מופעני	מעגל חד-מופעני	
-	-	12	13	1.5
-	-	16	17	2.5
-	-	22	24	4
22	24	27	30	6
29	31	37	40	10
39	41	49	54	16
50	55	64	71	25
61	67	78	86	35
73	81	93	103	50
92	102	118	131	70
111	122	141	157	95
127	141	162	180	120
146	162	184	206	150
165	183	210	233	185
195	215	245	274	240
223	247	280	314	300

טבלה 70.3

שיטות התקנה ג', ה', ז', ט', י"ח, י"ט, כ"ד, כ"ה, כ"ז, כ"ח
טמפרטורה אופפת 35°C, בידוד 70°C

זרם מתמיד מרבי I _Z (אמפר)				שטח חתך S (ממ"ר)
אלומיניום		נחושת		
מעגל תלת-מופעני	מעגל חד-מופעני	מעגל תלת-מופעני	מעגל חד-מופעני	
-	-	15	16	1.5
-	-	20	23	2.5
-	-	26	30	4
26	30	34	39	6
37	41	47	54	10
50	56	64	71	16
66	74	84	95	25
81	91	103	118	35
98	111	126	142	50
125	141	161	180	70
151	170	195	218	95
175	197	225	252	120

טבלה 70.4

שיטות התקנה ד', ו', ח', י', י"ח, י"ט, כ"א, כ"ג, כ"ד, כ"ו, כ"ט
טמפרטורה אופפת 35°C, בידוד 70°C

זרם מתמיד מרבי Iz (אמפר)				שטח חתך S (ממ"ר)
אלומיניום		נחושת		
מעגל תלת-מופעי	מעגל חד-מופעי	מעגל תלת-מופעי	מעגל חד-מופעי	
-	-	14	16	1.5
-	-	19	22	2.5
-	-	25	28	4
25	28	32	36	6
34	39	43	49	10
45	51	58	65	16
58	67	75	85	25
72	81	93	104	35
86	98	111	125	50
109	123	140	158	70
131	148	168	189	95
150	170	194	218	120

טבלה 70.5

שיטות התקנה י"ב, י"ג
טמפרטורה אופפת 35°C, בידוד 70°C

זרם מתמיד מרבי Iz (אמפר)				שטח חתך S (ממ"ר)
אלומיניום		נחושת		
מעגל תלת-מופעי	מעגל חד-מופעי	מעגל תלת-מופעי	מעגל חד-מופעי	
-	-	16	18	1.5
-	-	23	25	2.5
-	-	30	34	4
30	34	39	43	6
41	46	54	59	10
55	62	71	80	16
69	78	90	105	25
85	97	112	130	35
103	118	135	158	50
132	150	173	200	70
160	183	210	243	95
185	212	243	281	120
213	245	281	323	150
243	280	321	368	185
287	331	379	433	240
330	382	436	498	300

טבלה 70.6

שיטות התקנה ל' ל"א

טמפרטורה אופתית של אדמה: 30°C ; הזנגדות תרמית סגולית של אדמה -
2.5 מעלות צלזיוס מ'וואט, בידוד 70°C

זרם מתמיד מרבי Iz (אמפר)				שטח חתך S (ממ"ר)
אלומיניום		נחושת		
מעגל תלת-מופעל	מעגל חד-מופעל	מעגל תלת-מופעל	מעגל חד-מופעל	
-	-	16	20	1.5
-	-	21	26	2.5
-	-	28	34	4
27	32	35	42	6
36	43	46	56	10
46	55	60	72	16
59	71	77	93	25
71	85	92	111	35
84	101	109	132	50
104	125	134	163	70
123	148	159	192	95
140	168	181	219	120
158	190	205	247	150
178	214	230	278	185
205	247	264	321	240
231	279	299	363	300

טבלה 70.7

שיטות התקנה י"ד, ט"ז
טמפרטורה אופפת 35°C, בידוד 70°C

זרם מתמיד מרבי Iz (אמפר)				שטח חתך S (ממ"ר)
אלומיניום		נחושת		
מעגל תלת-מופעי	מעגל חד-מופעי	מעגל תלת-מופעי	מעגל חד-מופעי	
-	-	17	21	1.5
-	-	24	28	2.5
-	-	32	38	4
31	37	40	48	6
43	51	56	66	10
57	69	75	88	16
73	84	95	112	25
90	104	118	139	35
110	127	144	169	50
141	163	184	218	70
172	197	224	265	95
199	229	259	308	120
230	265	300	356	150
263	303	342	408	185
310	257	404	483	240
358	413	467	557	300

טבלה 70.8
 שיטות התקנה ט"ו, י"ד
 טמפרטורה אופפת 35°C, בידוד 70°C

זרם מתמיד מרבי Iz (אמפר)				שטח חתך S (ממ"ר)
אלומיניום		נחושת		
מעגל תלת-מופעני	מעגל חד-מופעני	מעגל תלת-מופעני	מעגל חד-מופעני	
79	92	103	123	25
99	115	129	152	35
120	140	157	184	50
156	180	203	236	70
191	221	248	286	95
223	257	290	331	120
258	297	335	382	150
296	341	384	435	185
353	404	456	513	240
408	467	527	591	300
494	564	617	709	400
573	652	704	816	500
668	760	804	945	630

טבלה 90.1

שיטות התקנה א', י"א
טמפרטורה אופפת 35°C, בידוד 90°C

זרם מתמיד מרבי Iz (אמפר)				שטח חתך S (ממ"ר)
אלומיניום		נחושת		
מעגל תלת-מופעני	מעגל חד-מופעני	מעגל תלת-מופעני	מעגל חד-מופעני	
-	-	16	18	1.5
-	-	22	25	2.5
-	-	30	34	4
31	34	38	43	6
42	46	52	59	10
56	61	70	78	16
73	81	91	102	25
90	99	112	126	35
108	120	135	152	50
136	152	172	192	70
164	183	207	231	95
189	211	239	267	120
217	243	274	305	150
246	276	311	348	185
288	324	365	407	240
330	372	418	467	300

טבלה 90.2

שיטת התקנה ב'
טמפרטורה אופפת 35°C, בידוד 90°C

זרם מתמיד מרבי Iz (אמפר)				שטח חתך S (ממ"ר)
אלומיניום		נחושת		
מעגל תלת-מופעי	מעגל חד-מופעי	מעגל תלת-מופעי	מעגל חד-מופעי	
-	-	16	18	1.5
-	-	21	24	2.5
-	-	29	32	4
30	32	36	40	6
39	43	49	55	10
53	58	65	73	16
68	75	85	95	25
84	92	105	116	35
100	110	125	139	50
126	139	157	176	70
151	168	189	211	95
173	193	218	243	120
198	221	249	278	150
224	252	283	316	185
262	295	332	371	240
300	338	380	424	300

טבלה 90.3

שיטות התקנה ג', ה', ז', ט', י"ח, י"ט, כ', כ"ב, כ"ד, כ"ה, כ"ז, כ"ח
טמפרטורה אופפת 35°C, בידוד 90°C

זרם מתמיד מרבי Iz (אמפר)				שטח חתך S (ממ"ר)
אלומיניום		נחושת		
מעגל תלת-מופעי	מעגל חד-מופעי	מעגל תלת-מופעי	מעגל חד-מופעי	
-	-	19	22	1.5
-	-	27	30	2.5
-	-	36	40	4
36	41	46	52	6
50	57	63	72	10
68	76	84	96	16
89	101	112	128	25
111	125	138	157	35
134	151	168	190	50
172	192	213	243	70
208	232	258	294	95
241	270	300	340	120

טבלה 90.4

שיטות התקנה ד', ו', ח', י', י"ח, י"ט, כ"א, כ"ג, כ"ד, כ"ה, כ"ז, כ"ח
טמפרטורה אופפת 35°C, בידוד 90°C

זרם מתמיד מרבי Iz (אמפר)				שטח חתך S (ממ"ר)
אלומיניום		נחושת		
מעגל תלת-מופעי	מעגל חד-מופעי	מעגל תלת-מופעי	מעגל חד-מופעי	
-	-	19	21	1.5
-	-	25	29	2.5
-	-	34	38	4
34	38	42	49	6
46	52	58	66	10
61	69	77	87	16
81	90	101	114	25
99	110	123	140	35
119	132	148	168	50
150	168	186	212	70
180	202	224	254	95
207	232	257	293	120

טבלה 90.5

שיטות התקנה י"ב, י"ג
טמפרטורה אופפת: 35°C, בידוד 90°C

זרם מתמיד מרבי Iz (אמפר)				שטח חתך S (ממ"ר)
אלומיניום		נחושת		
מעגל תלת-מופעי	מעגל חד-מופעי	מעגל תלת-מופעי	מעגל חד-מופעי	
-	-	21	23	1.5
-	-	29	32	2.5
-	-	38	43	4
21	23	50	56	6
29	32	68	77	10
38	43	92	103	16
50	56	114	132	25
68	77	141	164	35
92	103	172	201	50
114	132	220	258	70
141	164	267	315	95
172	201	309	367	120
220	258	356	423	150
267	315	407	486	185
309	367	480	575	240
356	423	553	665	300

טבלה 90.6

שיטות התקנה ל', ל"א, י"ג
 טמפרטורה אופפת של אדמה - 30°C, התנגדות תרמית סגולית של אדמה
 2.5 מעלות צלסיוס, מ'וואט, בידוד 90°C

זרם מתמיד מרבי Iz (אמפר)				שטח חתך S (ממ"ר)
אלומיניום		נחושת		
מעגל תלת-מופעני	מעגל חד-מופעני	מעגל תלת-מופעני	מעגל חד-מופעני	
-	-	20	24	1.5
-	-	27	32	2.5
-	-	34	41	4
33	39	43	52	6
44	52	57	68	10
57	68	73	88	16
73	86	94	113	25
87	104	113	136	35
104	123	134	161	50
128	152	166	198	70
153	179	196	234	95
173	205	223	267	120
195	232	252	301	150
219	259	283	338	185
253	299	326	390	240
286	339	368	441	300

טבלה 90.7

שיטות התקנה י"ד, ט"ז
טמפרטורה אופפת 35°C, בידוד 90°C



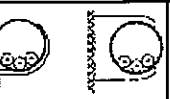
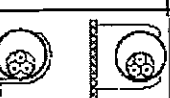


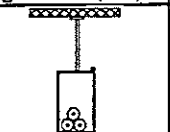
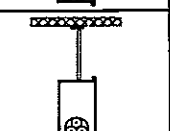
זרם מתמיד מרבי Iz (אמפר)				שטח חתך S (ממ"ר)
אלומיניום		נחושת		
מעגל תלת-מופעי	מעגל חד-מופעי	מעגל תלת-מופעי	מעגל חד-מופעי	
-	-	22	25	1.5
-	-	31	35	2.5
-	-	40	47	4
40	47	52	60	6
56	64	72	83	10
74	87	96	110	16
93	104	122	143	25
115	130	152	178	35
140	157	184	216	50
180	203	236	277	70
218	247	286	338	95
252	288	332	394	120
292	332	383	454	150
333	381	438	520	185
393	451	516	615	240
452	521	596	711	300



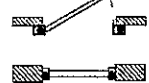

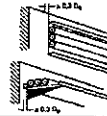
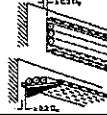
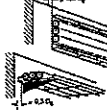
טבלה 90.8


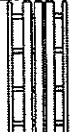
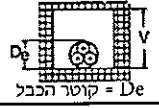

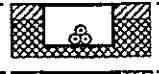

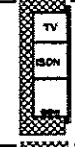
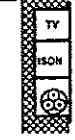
שיטות התקנה ט"ו, י"ז
טמפרטורה אופפת 35°C, בידוד 90°C



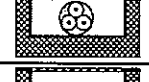
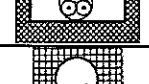
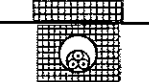
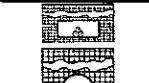
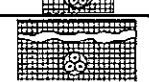
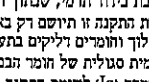
זרם מתמיד מרבי Iz (אמפר)				שטח חתך S (ממ"ר)
אלומיניום		נחושת		
מעגל תלת-מופעי	מעגל חד-מופעי	מעגל תלת-מופעי	מעגל חד-מופעי	
99	116	130	155	25
124	144	162	192	35
153	177	199	232	50
198	228	257	298	70
243	277	315	362	95
284	324	368	420	120
329	373	426	484	150
379	429	490	552	185
452	509	583	652	240
525	588	675	752	300
636	710	790	902	400
739	822	908	1040	500
863	956	1044	1204	630

תוספת שלישית
(תקנות 1 ו-6)
שיטות התקנה של מוליכים וכבלים

סימון השיטה	תיאור גרפי של השיטה	תיאור מילולי של שיטת ההתקנה	טבלת ערכי הזרם Iz בתוספת השנייה
א		מוליכים מבודדים או כבלים חד-גידיים בצינור שבקיר, עם בידוד תרמי	70.1 90.1
ב		כבלים רב-גידיים בצינור שבקיר, עם בידוד תרמי	70.2 90.2
ג		מוליכים מבודדים או כבלים חד-גידיים במוביל שעל גבי קיר, או בהתקנה באמצעות חבקים המרחק מהקיר יהיה עד 0.3 כפול קוטר הכבל	70.3 90.3
ד		כבלים רב-גידיים במוביל שעל גבי קיר, או בהתקנה באמצעות חבקים המרחק מהקיר יהיה עד 0.3 כפול קוטר הכבל	70.4 90.4
ה		מוליכים מבודדים או כבלים חד-גידיים בתוך תעלה על גבי קיר	70.3 90.3
ו		כבלים רב-גידיים בתוך תעלה על גבי קיר	70.4 90.4
ז		מוליכים מבודדים או כבלים חד-גידיים בתוך תעלה תלויה	70.4 90.4
ח		כבלים רב-גידיים בתוך תעלה תלויה	70.4 90.4

סימון השיטה	תיאור גרפי של השיטה	תיאור מילולי של שיטת ההתקנה	טבלת ערכי הזרם Iz בתוספת השנייה
ט		מוליכים מבודדים או כבלים חד-גידיים בתוך תעלה חשיפה המשמשת גם שירותים אחרים	70.3 90.3
י		כבלים רב-גידיים בתעלה חשיפה המשמשת גם שירותים אחרים	70.4 90.4
י"א		כבלים חד-גידיים או רב-גידיים בתוך משקוף של דלת או חלון	70.1 90.1
י"ב		כבלים חד-גידיים או רב-גידיים בצמוד לקיר או לתקרה	70.5 90.5
י"ג		כבלים חד-גידיים או רב-גידיים על גבי מגש לא מחורר	70.5 90.5
י"ד		כבלים רב-גידיים על גבי מגש מחורר או מגש רשת	70.7 90.7
ט"ו		כבלים חד-גידיים על גבי מגש מחורר או מגש רשת	70.8 90.8

סימון השיטה	תיאור גרפי של השיטה	תיאור מילולי של שיטת ההתקנה	טבלת ערכי הזרים Iz בתוספת השנייה
ט"ז		כבלים רב-גידיים על גבי סולם כבלים	70.7 90.7
י"ז		כבלים חד-גידיים על גבי סולם כבלים	70.8 90.8
י"ח		כבלים חד-גידיים או רב-גידיים בחלל בנוי בתוך מבנה: (א) כאשר $1.5De \leq V < 5De$ (ב) כאשר $5De \leq V \leq 50De$	70.4 90.4 70.3 90.3
י"ט		כבלים חד-גידיים או רב-גידיים בתקרה כפולה או ברצפה כפולה ("צפה"): (א) כאשר $1.5De \leq V < 5De$ (ב) כאשר $5De \leq V \leq 50De$	70.4 90.4 70.3 90.3
כ'		כבל חד-גידי בתוך תעלה משוקעת ברצפה; המכסה הוא בלא פתחי אוורור	70.3 90.3
כ"א		כבלים רב-גידיים בתוך תעלה משוקעת ברצפה; המכסה הוא בלא פתחי אוורור	70.4 90.4
כ"ב		כבלים חד-גידיים בתעלה משוקעת בתוך קיר; המכסה הוא בלא פתחי אוורור	70.3 90.3
כ"ג		כבלים רב-גידיים בתעלה משוקעת בתוך קיר; המכסה הוא בלא פתחי אוורור	70.4 90.4

סימון השיטה	תיאור גרפי של השיטה	תיאור מילולי של שיטת ההתקנה	טבלת ערכי הארם Iz בתוספת השנייה
כ"ד		מוליכים מבודדים בתוך צינור הנמצא בתעלה בלא אורור, בהתקנה אופקית בלבד: (א) כאשר $1.5De \leq V < 20De$ (ב) כאשר $V \geq 20De$	70.4 90.4 70.3 90.3
כ"ה		מוליכים מבודדים בצינור בתעלת כבלים ברצפה, כאשר התעלה פתוחה או מכוסה במכסה עם פתחי אורור ⁽²⁾	70.3 90.3
כ"ו		כבלים רב-גידיים בצינור בתעלת כבלים ברצפה, כאשר התעלה פתוחה או מכוסה במכסה עם פתחי אורור ⁽²⁾	70.4 90.4
כ"ז		כבלים חד-גידיים או רב-גידיים בתעלת כבלים במישור אופקי או אנכי כאשר התעלה פתוחה או מכוסה במכסה עם פתחי אורור ⁽²⁾	70.3 90.3
כ"ח		מוליכים מבודדים או כבלים חד-גידיים בצינור בתוך קיר ⁽³⁾	70.3 90.3
כ"ט		כבלים רב-גידיים בצינור בתוך קיר ⁽³⁾	70.4 90.4
ל'		כבלים חד-גידיים או רב-גידיים בצינור או בתעלה בנויה בתוך האדמה	70.6 90.6
ל"א		כבלים חד-גידיים או רב-גידיים טמונים באדמה במישור עם או בלי כיסוי מגן ⁽⁴⁾	70.6 90.6

- (1) מתייחס לשכבת בינוד תרמי, שבתוך הקיר, בעל מוליכות תרמית של $k = 0.1 \text{ W/m}^2$, לפחות.
(2) מומלץ שיטת התקנה זו תיושם רק באזורים שהכניסה אליהם מותרת לאנשים מורסים בלבד, כדי למנוע הצטברות של לכלוך וחומרים דליקים בתעלה.
(3) התנגדות תרמית סגולית של חומר הבניה תהיה 2 Km/W , לכל היותר.
(4) טבלאות ההעמסה (Iz) לשיטת התקנה של כבלים במישור באדמה, מתייחסות להתנגדות סגולית של הקרקע 2.5 Km/W ; אם בידי המתכנן מצויים נתונים על התנגדות תרמית סגולית של קרקע נמוכה יותר, ניתן לבצע את רמת ההעמסה של הכבל בהתאם למקדמי התיקון שבטבלאות של התוספת הראשונה; מקדמי התיקון האמורים אינם חלים על שיטת התקנה י"א.

י"ח בשבט התשע"ד (19 בינואר 2014)
(חמ 3-4309)

סילבן שלום
שר התשתיות הלאומיות האנרגיה והמים

תקנות החשמל (מיתקני חשמל בחצרים חקלאיים במתח עד 1000 וולט), התשנ"א-1991*

תקנות החשמל (מיתקני חשמל בחצרים חקלאיים) (להלן

בתוקף סמכותי לפי סעיף 13 לחוק החשמל, התשי"ד-1954 (להלן
החוק) אני מתקין תקנות אלה:

פרק א': פרשנות

1. הגדרות

בתקנות אלה:

"איפוס" או "TN-C-S" - אמצעי הגנה בפני חישובול המאופיין
על ידי חיבור של מוליכי ההארקה של המיתקן אל מוליך האפס של
הזינה בכניסה למבנה;

הערות הסבר מטעם משרד האנרגיה והתשתיות:

בחצרים חקלאיים קיימות סכנות מיוחדות:

- (1) בעלי חיים הולכי ארבע רגליים יותר לחישובול;
 - (2) בעלי חיים זעירים כגון עופות בלולים, תלויים במיוחד בפעולתם התקינה של מערכות שונות החיוניות לקיומם כגון מערכות איורוד ומערכות לשמירת טמפרטורה איפפת נאותה;
 - (3) קיימת, בדרך כלל, סכנה מוגברת של חישובול לבני אדם ולבעלי חיים כתוצאה מטבעם של התנאים הסביבתיים כגון:
 - (א) לחות יתר;
 - (ב) אדים כימיים אגרסיביים;
 - (ג) חומצות ומלח;
 - (ד) דשנים ואבק;
- כמו כן קיימת סכנה מוגברת של שריפה עקב הימצאות חומרים דליקים כגון:
 - (א) קש;
 - (ב) תערובת מזון יבשה.מכל הטעמים הללו יש צורך בהתמרה בתנאי התקנתם של מיתקני חשמל.

■ הכינוי המקובל בתקנים של הנוציות הבין-לאומיות לאלקטרוטכניקה (IEC).

1. ס"ח התשי"ד עמ' 190.

* [ק"ת 5375, כ"א באב התשנ"א, 1.8.1991, עמ' 1104.

"הארקת הגנה" TT - אמצעי הגנה בפני חישמול המאופיין על ידי חיבור מוליכי הארקה של המיתקן אל המסה הכללית של האדמה; **"חצרים חקלאיים"** - מקום המשמש לצרכים חקלאיים לרבות מבנה המשמש לגידול בעלי חיים, איחסון ועיבוד מזון לבעלי חיים או דשנים, חממה, חצר חקלאית, בריכת מידגה וכיוצא באלה; **"IPXXX"** - דרגת הגנה כמשמעותה בתקן ישראלי ת"י 981; **"מתח נמוך"** - מתח בין מוליכים העולה על 24 וולט ואינו עולה על 1000 וולט; **"מתח נמוך מאוד"** - מתח בין מוליכים שאינו עולה על 24 וולט. מובחים אחרים בתקנות אלה יפורשו כמשמעותם בחוק ובתקנות אחרות שלפיו.

פרק ב': הגנה בפני חישמול

2. התקנת מיתקן החשמל

- (א) לא יתכנן אדם, לא יתקין ולא יפקח על התקנה, לא יבדוק ולא יתקן מיתקן חשמלי בחצרים חקלאיים אלא אם כן הוא חשמלאי.
- (ב) כל ציוד חשמלי המותקן בחצרים חקלאיים יתאים לתקן החל עליו.

3. אמצעי הגנה בפני חישמול

- (א) הגנה בפני חישמול תהיה כנדרש בתקנות החשמל (הארקות ושיטות הגנה בפני חישמול במתח עד 1000 וולט), התשמ"ד-1984² ואולם -

2. ק"ת התשמ"ד, עמ' 1693.

(1) אספקת החשמל תהיה בשיטת TN-C-S או TT או במתח נמוך מאוד. מיתקן המוגן בשיטת TN-C-S או TT יוגן בכניסת הזינה גם על ידי מפסק מגן אחד לפחות; זרם ההפעלה הנומינלי של מפסק כאמור לא יעלה על 0.5 אמפר ויבטיח קיום של אחד התנאים הבאים לפחות:

א. התנגדות לולאת התקלה תאפשר פיתוח זרם תקלה של פי 10 לפחות מזרם ההפעלה הנומינלי של מפסק מגן;

ב. התנגדות האלקטרודה המקומית למסה הכללית של הארמה R_E לא תעלה על הערך המתקבל מהנוסחה:

$$R_E \leq \frac{24V}{I_f}$$

כאשר I_f הוא זרם ההפעלה הנומינלי של מפסק מגן באמפרים.

(2) במיתקן קבוע המוגן באמצעי הגנה TN-C-S או TT יותקן מוליך הארקה גם אם כל המכשירים הם מסוג II.

(ב) נמצאים בעלי חיים בחצרים החקלאיים תותקן מערכת להשוואת פוטנציאלים של כל הגופים המתכתיים ותעלות הנוזלים כמתואר באיור שבתוספת.

(ג) הוראות תקנה זו יחולו גם על מבני מגורים או מבנים אחרים הצמודים למבנים חקלאיים אם קיימת אפשרות של העברת מתח ביניהם כגון על ידי צנרת או חלקי מבנה.

פרק ג': התקנת מוליכי המיתקן

4. המיתקן הקבוע

- (א) במיתקן קבוע, למעט בלוחות חשמל, ישתמשו בכבלים בלבד. הכבלים יהיו מסוג "טנט" או "טחנט" * לפחות כמשמעותם בתקן ישראלי ת"י 473 והמעטה החיצוני יהיה מתומר פלסטי.
- (ב) הכבלים והמובילים יותקנו כך שלא תהיה גישה אליהם לבעלי חיים או שיוגנו מיכנית בפני בעלי חיים.
- (ג) בחצרים חקלאיים עבירים לכלי רכב יותקן כבל באדמה או באויר בגובה העולה על 5.0 מטרים מפני הקרקע וזאת לאחר שקיעתו בטמפרטורה 60° צלסיוס; אין להתקין הסתעפות מכבל אוירי בין שתי נקודות חיזוק שלו.

5. זינת ציוד נייד או מיטלטל

זינת ציוד נייד או מיטלטל תהיה בפתיל בעל תכונות אלה:

- (1) מעטה מגומי או מנאופרן;
- (2) בידוד גומי בין מוליכים, למתח עד 750 וולט לפחות;
- (3) מוליכים שזורים גמישים;

במקומות בהם קיימים תנאים מיכניים או כימיים מסוכנים במיוחד יש להשתמש בפתילים מתאימים או בפתילים עם הגנה מתאימה.

6. חיבור ציוד חשמלי על מכונה

החיבורים החשמליים בין רכיבים שונים הממוקמים על אותה מכונה חקלאית ייקבעו באופן יציב ובר-קיימא.

7. מעבר פתיל דרך קיר

על אף האמור בתקנה 32(ג) של תקנות החשמל (מעגלים סופיים הניזונים במתח נמוך), התשמ"ה-1984³, מותר מעבר פתיל דרך קיר ובלבד שיוגן באמצעות מכפש מתומר מבדד הבולט משני צידי הקיר.

3. ק"ת, התשמ"ה עמ' 350.
* כנראה שהכוונה ל"חטנט"

פרק ד': מיתוגם והגנתם של מוליכי המיתקן

8. מיתוג המיתקן וחלקיו

(א) המיתקן יתוכנן ויותקן כך שניתן יהיה למתג -

(1) את המיתקן בשלמותו;

(2) כל מיבנה נפרד בשלמותו;

(3) חלקי מיבנה מוגדרים, בשלמותם, במידת הצורך.

(ב) המיתוג יחול לפחות על כל מוליכי המופעים ויבוצע באמצעות

מפסק שהגישה אליו תהיה נוחה ומצבו "מחובר" או "מופסק"

יהיה ברור חזותית.

9. מיתוג מכשיר לשימוש עונתי

מכשיר המשמש לצרכים עונתיים בלבד כגון: משאבה לבריכת

דגים או מכונה לאריזת סוג מסוים של תוצרת חקלאית, המחובר דרך

קבע, ימותג באמצעות מפסק המיועד לצורך זה בלבד שיסומן בהתאם.

10. מניעת התנעה בלתי מבוקרת

מכשיר שהתנתעו הבלתי מבוקרת עלולה לגרום לסכנה, יצוייד

בהתקן המבטיח את ניתוקו במקרה של העדר מתח ויחייב פעולה

ידנית להפעלתו המחודשת.

11. הגנה בפני זרם יתר

(א) ההגנה בפני זרם יתר תותקן תמיד בתחילתו של המעגל בלוח.

(ב) מעגלים עד 50 אמפר יוגנו באמצעות מפסקים אוטומטיים

זעירים; מעגלים לזרמים גבוהים יותר יוגנו באמצעות מפסקים

אוטומטיים.

(ג) מעגלים המשמשים לתאורה בלבד במתח נמוך יתוכננו ויותקנו

לזרמים שלא יעלו על 16 אמפר.

פרק ה': ציוד חשמלי

12. דרגות הגנה של ציוד חשמלי

- (א) לוחות, שנאים ותיבות חיבורים וסעף יהיו בעלי דרגת הגנה IP54X לפחות או שיוגנו על ידי מיקומם בתיבות מתאימות או בחלל מופרד כגון תדרון.
- (ב) מכונות הקלאיות תהיינה בעלות דרגת הגנה של IP44X לפחות אולם תיבות חיבורים, בקרה ופיקוד הממוקמים על מכונות כאמור יהיו בעלי דרגת הגנה של IP54X לפחות.

13. תקעים ובתי-תקע

- (א) לא יותקנו בתי תקע בקרבת חומרים דליקים.
- (ב) במקומות של סכנה מיכנית מוגברת יותקנו בתי תקע המתאימים לתקן ישראלי ת"י 1109; במקומות של סכנה מוגברת של התפוצצות יש לגווג כנדרש בתקן ישראלי ת"י 786.
- (ג) באותם חצרים הקלאיים תישמר חליפות בין תקעים ובתי תקע המיועדים לאותו מתח, זרם ומספר הקטבים, ואולם אסור שתהיה חליפות בין תקעים ובתי תקע לסוגי מתחים, זרמים או למספר קטבים שונים.

14. מנורות

במקומות שבהם קיימת אפשרות של נגיעה במנורות (גופי תאורה) תוך כדי תהליך העבודה החקלאית הרגילה, הן תהיינה מסוג II, ובמקומות שבהם קיימת סכנה מוגברת עקב לחות גבוהה במיוחד או התזת מים על המנורות, הן תהיינה בדריגת הגנה IP54X לפחות.

15. מכשירי חימום

- (א) מכשירי חימום קורנים יותקנו במרחק מתאים מחומר דליק או מבעל חיים, בהתאם להוראות היצרן, אולם לא יפחת המרחק מ-0.5 מטר. במקומות שבהם מצויים קני קש או נסורת לשם ריפוד, אין להשתמש במכשירי חימום קורנים.
- (ב) מיתקנים לחימום רצפות או קרקע יותקנו הרחק מחלקי מבנה דליקים, מיתקנים כאמור יהיו -
- (1) מסוג II, כשגם מוליכי החימום הם בעלי בידוד כפול; או
 - (2) מוזנים ממקור זינה מופרד במתח שאינו עולה על 24 וולט.

16. גדר חשמלית

- (א) מכשיר המזין גדר חשמלית וכן מוליכי החיבור המגיעים אליו לא יותקנו במקומות שיש בהם סכנת התלקחות.
- (ב) ביציאה של מוליכי החיבור ממבנה יותקן, מחוץ למבנה, התקן הגנה מתאים בפני חדירת מתחי יתר וברקים; התקן ההגנה ייקבע על גבי חומר בלתי דליק או כבה מאליו.

17. מערכות איוורור חיוניות

אספקת החשמל למערכות איוורור חיוניות במבנים לגידול בעלי חיים תבטיח את פעולתם התקינה של מיתקנים אלה; במקרים של תקלה במערכת כאמור תינתן התראה בלתי תלויה במתח הזינה של המערכת או תופעל מערכת חילופית; קיימים במבנה מאווררים אחדים, הם יוזנו ממעגלים שונים ויוגנו באמצעות מפסקי מגן שונים.

פרק ו': הוראות שונות

18. תחזוקה

(א) מיתקן החשמל בחצרים חקלאיים יוחזק במצב תקין ויעיל; נתגלו ליקויים במיתקן, יופסק המיתקן הלקוי או החלק הלקוי עד לתיקונו.

(ב) על אף האמור בתקנת משנה (א), לא תחול חובת ההפסקה כאשר התקלה אינה מהווה סכנה לנפש, לרבות לבעלי חיים או לרכוש.

19. בדיקת שינוי המיתקן

מיתקן בחצרים חקלאיים ייבדק לפני הפעלתו הראשונה וכן ייבדק כל שינוי יסודי בו; בתקנות אלה "שינוי יסודי" - הגדלת חיבור, החלפת לוח או תוספת מעגל.

20. אחריות

חובה המוטלת לפי תקנות אלה יראו אותה כמוטלת על מתכנן המיתקן, מתקינו, בעלו, מחזיקו או מפעילו, הכל לפי הענין, והוא כאשר אין כוונה אחרת משתמעת.

21. תחולה

תקנות אלה יחולו על כל מיתקן בחצרים חקלאיים שהותקן או שנעשה בו שינוי יסודי, לאחר תחילתן.

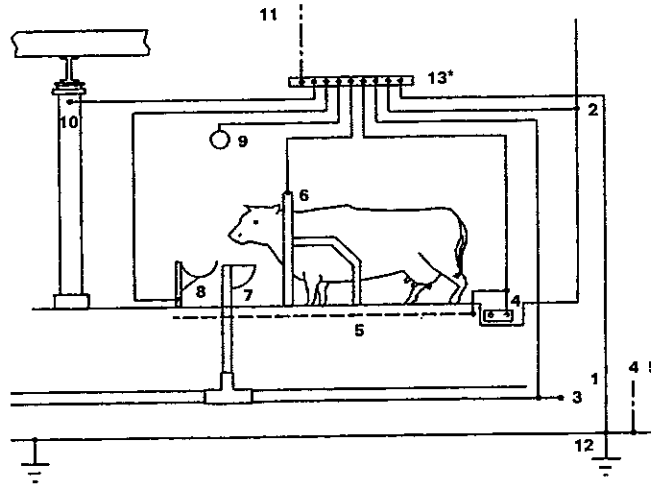
22. תחילה

תחילתן של תקנות אלה שנה מיום פרסומן.

יובל נאמן
שר האנרגיה והתשתית

ה' בתמוז התשנ"א (17 ביוני 1991)
(חמ 2313-3)

תוספת (תקנה 3ב)
דוגמה לביצוע השוואת פוטנציאלים בחצרים חקלאיים



1. מוליך הארקה.
2. קיר או מחיצה ממתכת (פח).
3. צנרת מים.
4. תעלת שפכים.
5. מצע להשוואת פוטנציאלים (רשת מתכתית או זיון רצפה).
6. התקן תפיסה.
7. התקן השקיה אוטומטי.
8. התקן האבסה.
9. התקן חליבה.
10. חלק מתכתי של המבנה.
11. מוליך הארקה.
12. הארקה יסוד; אלקטרודת הארקה; הארקה מיוחדת.
13. פס השוואת פוטנציאלים*.
14. חיבור הארקה להגנה בפני ברקים.
15. חיבור להארקת גדר השטח החיצוני.

* הערה: ניתן לבצע את השוואת הפוטנציאלים באמצעות חיבורים ישירים בין החלקים המתכתיים ללא פס השוואת פוטנציאלים מיוחד.

תקנות החשמל (מיתקני חשמל באתרים רפואיים במתח שאינו עולה על מתח נמוך), תשע"ג - 2012*

בתוקף סמכותי לפי סעיף 13 לחוק החשמל, התשי"ד-1954¹ (להלן-החוק)
ובאישור ועדת העבודה והבריאות של הכנסת, לפי סעיף 21 לחוק-יסוד:
הכנסת, וסעיף 2(ב) לחוק העונשין התשל"ז-1977², אני מתקין תקנות אלה:

פרק א: פרשנות

1. הגדרות

בתקנות אלה -

"אבור" - פריט של ציוד חשמלי המשמש לתמסורת (transmission) או
לחלוקה (distribution) של אנרגיה חשמלית;
"אזור לטיפול בשעת חירום" - אתר שהוגדר מראש כמיועד לשמש אתר
לקליטה או לטיפול בנפגעים בשעת חירום או בפיגוע המוני;
"איפוס (TN-S)" - איפוס שבו מוליך האפס ומוליך ההארקה (PE) נפרדים
ממקור הזינה עד המכשירים;
"איפוס (TN-C-S)" - כהגדרתו בתקנות הארקות;
"אספקה חלופית" - אספקת חשמל חלופית, מלאה או חלקית, בשעת הפסקה
של אספקת החשמל הרגילה;
"אתר לא רפואי" - חדר במבנה של אתר רפואי שאינו משמש, בדרך כלל,
לבדיקות ולטיפולים רפואיים;
"אתר רפואי" - חדר או מערך חדרים המיועד לבדיקה, אבחון, אשפוז וטיפול
רפואי, לרבות טיפול רפואי-קוסמטי;
"בידוד" - חומר שמוליכותו החשמלית זניחה;
"בידוד בסיסי" - בידוד של מוליך או של ציוד חשמלי, המיועד לספק הגנה
בסיסית;
"בידוד כפול" - בידוד הכולל את הבידוד הבסיסי ואת הבידוד הנוסף גם יחד;
"בידוד מוגבר" - בידוד יחיד של מוליך או של ציוד חשמלי המספק דרגת הגנה
שוות ערך לבידוד כפול, יכול שהבידוד המוגבר עשוי מכמה שכבות שאינן
ניתנות לבדיקה בנפרד;

1. ס"ח התשי"ד, עמוד 190.

2. ס"ח התשי"ח, עמוד 69; התשס"א, עמוד 166.

3. ס"ח התשל"ז, עמוד 226, התשנ"ד, עמוד 348.

* [ק"ת תשע"ב מספר 7132, ה בתמוז התשע"ב, 25.6.2012, עמוד 1274.
ת"ט ק"ת תשע"ג מספר 7166, 27.9.2012, עמוד 28.]

"ביו-פוטנציאלים" - הפרשי פוטנציאלים המופיעים בגוף אדם חי;
"גיבוי" - מקור זינה חלופי המגבה את אספקת החשמל;
"גנרטור ייעודי" - גנרטור המיועד לאספקת חלופית לאתר רפואי מוגדר ומסוים;

"הארקה (PE)" - חיבור במתכוון למסה הכללית של האדמה;
"הארקה הגנה (TT)" - אמצעי הגנה של גופי מתכת בפני חשמול המאופיין על ידי חיבור מוליכי הארקה של מיתקן החשמל אל אלקטרודת הארקה הנפרדת מאלקטרודת הארקה השיטה;

"הארקה שיטה" ו"זרם תקלה" - כהגדרתם בתקנות הארקות;
"השוואת פוטנציאלים מקומית נוספת (PA)" - חיבור גליוני בין מכשירים, חלקי מכשירים או חלקי מבנה מתכתיים אל פס השוואת פוטנציאלים מקומית נוספת (PA) (להלן - פס PA), במטרה למנוע או להקטין הופעת מתחים ביניהם; חיבור כאמור בא נוסף על השוואת הפוטנציאלים הנדרשת בתקנות החשמל (הארקות יסוד), התשמ"א-1981;

"התקן מיתוג" - אמצעי המשמש לחיבור או להפסקה של זינה חשמלית;
"זינה" - הבאת אספקת חשמל למיתקן החשמל לרבות האמצעים הפיזיים לכך;
"זינה צפה (IT)" - אמצעי הגנה בפני חשמול המאופיין על ידי העדר הארקה השיטה;

"חי" - מצב של מוליך או אבזר המחובר למקור של מתח חשמלי גליוני או השראתי או כשהוא טעון חשמל, לרבות מוליך האפס;
"חשמלאי" - בעל רשיון לעסוק בביצוע עבודות חשמל לפי החוק;
"חשמלאי בודק" - חשמלאי בודק לפי סיווג, כמוגדר בתקנות החשמל (רשיונות), התשמ"ה-1985;

"טעינת ציפה" - טעינה איטית שתפקידה להשלים את ההפסדים של המצבר במצב המתנה;

"כשל באספקה" - כשל באספקת חשמל כשהמתח במופע אחד או יותר סוטה ב-10% או יותר מהערך הנקוב שלו למשך שלוש שניות לפחות;
"לוח" - מסד והציוד החשמלי המורכב עליו להבטחה של מיתקן החשמל, לפיקוד ולבקרה, למעט בתי תקע ומפסקים שבמהלך של מעגל סופי;

"לוח משנה" - לוח הניזון מלוח אחר;
"לוח ראשי" - לוח הניזון במישרין ממקור האספקה ומיועד להזין את מיתקן החשמל בשלמותו;

4. ק"ת התשמ"א, עמ' 1504; התשנ"ג עמ' 7, התשנ"ה עמ' 644.

5. ק"ת התשמ"ה, עמ' 878; התשמ"ו, עמ' 716; התשנ"ד, עמ' 820; התשנ"ה, עמ' 275.

"לולאת תקלה" - מסלול זרם תקלה ממקור הזינה וחזרה אליו דרך מוליכי זינה, מוליכי הארקה (PE), מוליכי PEN, אלקטרודת הארקה, המסה הכללית של האדמה, הארקה השיטה של מקור הזינה, כולם או מקצנתו, כשהם מחוברים בטור או במקביל;

"מבנה" - מבנה הכולל בתוכו אתר רפואי אחד לפחות;

"מבטח" - אזור הגנה להפסקה אוטומטית של זרם יתר במעגל או בקו; מבטח יכול שיהיה נתיך או מפסק אוטומטי;

"מוליך" - גוף המיועד להעברת זרם חשמלי;

"מוליך אפס (N)" - מוליך המחובר לנקודת האפס של מקור הזינה ונוטל חלק בתמסורת או בחלוקה של אנרגיה חשמלית;

"מוליך הארקה PE" (Protective Earth conductor) - מוליך המחבר אלקטרודת הארקה במישרין או בעקיפין אל אחד מאלה;

(1) גופי מתכת החייבים בהארקה הגנה;

(2) נקודה בשיטה המיועדת להארקה השיטה;

"מוליך PA" - מוליך המשמש במערכת השוואת הפוטנציאלים המקומית הנוספת (PA);

"מחבר" - אזור הנועד לחיבור חשמלי ומכני בין שני קטעי מוליך;

"מחבר PA" - התקן המיועד לחבר או לנתק, בלא עזרת כלים, בין שני מוליכים המשמשים להשוואת פוטנציאלים מקומית נוספת (PA); המחבר יהיה תחלק המיטלטל המחובר לפתיל, ובית מחבר יותקן דרך קבע;

"מיתקן" - מיתקן חשמלי כהגדרתו בחוק;

"מיתקן לתקשורת" - מיתקן למערכות תקשורת למיניהן, כגון טלפון, מחשבים, קריאת זולה-אותות;

"מכשיר" - ציוד חשמלי המיועד להמרה במתכוון של אנרגיה חשמלית באנרגיה חשמלית אחרת או באנרגיה מסוג אחר;

"מכשיר חיוני" - מכשיר רפואי חשמלי שהפסקה בלתי מבוקרת של פעולתו מעל פרק זמן מסוים עלולה לגרום נזק למטופל;

"מכשיר רפואי חשמלי" - מכשיר חשמלי המשמש לבדיקה, לניטור או לטיפול רפואי;

"מעגל" - מכלול של ציוד חשמלי המוזן מאותו מקור ומוגן בפני זרם יתר על ידי אותו מבטח;

"מעגל סופי" - מעגל שתחילתו במבטח שבלוח הקרוב ביותר במעלה הזינה וסיומו במכשיר המחובר באופן קבוע או בבית תקע;

"מעריך חדרים" - כמה חדרים סמוכים המשמשים למטרה רפואית משותפת או שימוש במכשור רפואי משותף כגון חדר ניתוח והחדרים הצמודים לו והמשותפים עמו בתפקודם כגון הכנה לניתוח או התעוררות;

"מפסק מגן" - מפסק המיועד להפסיק אוטומטית את המיתקן המוגן באמצעותו ממקור הזינה במקרה של הופעת זרם דלף לאדמה; לעניין הגדרה זו, "זרם דלף" (Residual current) - סכום וקטורי של הזרמים במוליכים חיים (מוליכי מופע ומוליך האפס) של מעגל, בנקודה כלשהי בו;

"מפסק מחלף" - מפסק המחליף בין קווי זינה;

"משגוח בידוד" - מכשיר המיועד לבקר את תקינות הבידוד בין מוליכי המיתקן לבין המסה הכללית של האדמה או בין מוליכי המיתקן לבין גופי המתכת של ציוד המיתקן;

"מתאם" - אבור המאפשר חיבור תקע בעל צורה אחת לבית תקע בעל צורה אחרת בלא שימוש בכלים;

"מתח" - בורם חילופין - שיעורו האפקטיבי, בורם ישר - שיעורו כאשר תכולת האדוות בו אינה עולה על 10%;

"מתח מגע" - מתח המופיע בין גוף מחושמל בעת תקלה לבין מקום העמידה של אדם הנוגע בגוף האמור;

"מתח נמוך" - מתח העולה על מתח נמוך מאוד ואינו עולה על 1,000 וולט בורם חילופין או על 1,500 וולט בורם ישר בין שני מוליכים באותה שיטת אספקה;

"מתח נמוך מאוד" - מתח שאינו עולה על 24 וולט בורם חילופין או 60 וולט בורם ישר בין שני מוליכים באותה שיטת אספקה;

"נעל כבל" - התקן מתכתי שנועד לחבר בין מוליך לבורג או להדק;

"סביבת מטופל" - מרחב באתר רפואי הסובב את המקום שנקבע כמקום הימצאו של מטופל, הכל לפי המידות שבאזור מספר 1 שבתוספת הראשונה;

"סוג I" - סוג ציוד המיועד לזינה במתח נמוך, אשר הלקי החיים מבודדים בבידוד בסיסי בלבד;

"סוג II" - סוג ציוד המיועד לזינה במתח נמוך, שחלקיו החיים מבודדים בידוד בידוד כפול או בידוד מוגבר;

"פס PA" - פס המשמש לחיבור מוליכי השוואת הפוטנציאלים המקומית הנוספת (PA);

"פס PE" - פס המשמש לחיבור מוליכי הארקה (PE);

"פס PE/PA" - פס משותף לחיבור מוליכי הארקה (PE) ומוליכי השוואת הפוטנציאלים המקומית הנוספת (PA);

"פס צבירה" - מוליך נחושת, מלבני או עגול, חשוף או מבודד, המשמש "פתיל מאריך" - פתיל המצויד בקצה אחד בתקע ובקצה האחר בבית תקע מיטלטל אחד לפחות;

"ציוד" - פריטים המהווים חלק ממתקן;

"ציוד מסוג AP" - ציוד שאינו מהווה מקור להצתת גזים וגזולים דליקים בתערובת עם אוויר והעומד בדרישות ת"י 60601 חלק 1 - ציוד חשמלי לשימוש רפואי: דרישות כלליות לבטיחות בסיסית ולביצועים חיוניים (להלן - ת"י 60601 חלק 1).

"ציוד מסוג APG" - ציוד שאינו מהווה מקור להצתת גזים וגזולים דליקים בתערובת עם המצן או דו הנקן המצני ("גז הצחוק") (N_2O) והעומד בדרישות תקן ישראלי ת"י 60601, חלק 1;

"קופסת בתי תקע" - קופסה המיועדת להתקנת בתי תקע ובתי מחבר להשוואת פוטנציאלים מקומית (PA) בלבד;

"קצר" - חיבור בעל עכבה נמוכה יחסית, הנגרם בשל תקלה בין שתי נקודות שקיים ביניהן, במצב תקין, הפרש פוטנציאלים;

"רצפה מוליכה השמל סטטי" - רצפה בעלת מוליכות חשמלית בערכים מוגדרים, שמטרתה למנוע הצטברות מטעני השמל סטטי;

"שדה בלוח" - אזור בלוח המשמש למטרה מוגדרת או לאתר מוגדר - רפואי או לא רפואי;

"שולב (Interlock)" - מערכת בקרה, כגון נעילה, המונע ביצוע פעולה מסוימת לפני גמר ביצוע פעולה אחרת;

"שנאי מבודד" - שנאי שאין בו חיבור גלווני בין סליל ראשוני לסליל משני; "תאורת התמצאות" - כהגדרתה בתקנות החשמל (מיתקן חשמלי ציבורי בבניין רב קומות), התשס"ג-2003;

"תיבת ביניים" - תיבה המיועדת לחיבור מוליכים לפס PE ולפס PA; "תעלת אספקה" - מוביל מתכתי מתועש מסוג I בצורת תעלה, הכולל מוליכים וציוד של מעגלים סופיים והמיועד להתקנה קבועה באתרים רפואיים מקבוצות 1 ו-2 כמפורט בתקנה 2;

"תקן" - תקן ישראלי (ת"י) או תקן רשמי כמשמעותו בחוק התקנים, התשי"ג-1953 (להלן - חוק התקנים), או תקן IEC, DIN או EN ככל שנוכרו בתקנות אלה, שכולם פתוחים לעיון הציבור במכון התקנים הישראלי;

6. י"פ התשס"ה, עמ' 3241.

7. ק"ת התשס"ג, עמ' 504.

8. ס"ח התשי"ג, עמ' 30.

"תקן IEC" - תקן שפרסמה הנציבות הבין-לאומית לחשמל
(International Electrotechnical Commission);
"תקן EN" - תקן שפרסמה הוועדה האירופית לתקינה בענף החשמל European
Committee for Electrotechnical Standardisation - CENELEC
"תקן DIN" - תקן שפרסם מכון התקינה הגרמני
(Deutsches Institute für Normung);
"תקנות הארקות" - תקנות החשמל (הארקות ואמצעי הגנה בפני חשמל במתח
עד 1000 וולט), התשנ"א-1991.

פרק ב: הוראות כלליות

2. קבוצות

- (א) אתר רפואי יסווג לקבוצות לפי השימוש שנעשה בו, כמפורט להלן:
- (1) קבוצה 0 - אתר שהתקיים בו אחד מאלה:
(א) אין בו שימוש במכשיר רפואי חשמלי;
(ב) מטופל אינו יכול לבוא במגע עם מכשיר רפואי חשמלי;
(ג) למכשיר הרפואי החשמלי שהמטופל בא במגע אתו יש מקור
זינה עצמי, כגון סוללה או מצבר;
- (2) קבוצה 1 - אתר שמופעלים בו מכשירים רפואיים חשמליים
הניזונים מרשת אספקה ושמטופל יכול לבוא במגע איתם בעת
בדיקה או טיפול, והפסקת הפעולה של מכשיר כאמור מכל סיבה
שהיא או חורה בלתי מבוקרת של הזינה אינן עלולות לסכן את
המטופל;
- (3) קבוצה 2 - אתר שמופעל בו מכשיר רפואי חשמלי החיוני למטופל
בעת ניתוח, החייאה, הנשמה וכדומה, החייב להמשיך בפעולה גם
במקרה של קצר לגוף המכשיר או לחיזם את פעולתו לאחר כשל
בזינה הרגילה בתוך זמן מוגדר;
- (ב) סיווג השימוש בכל אתר רפואי ייקבע באחריות המשתמש באתר.
(ג) דוגמאות של תכונות הנדרשות ממיתקני החשמל לפי קבוצות השימוש,
מפורטות בטבלה שבתוספת השניה.

9. ק"ת התשנ"א, עמ' 1082.

3. סייג לשימוש בפתילים מאריכים
לא ייעשה שימוש בפתיל מאריך או במתאם באתר רפואי מקבוצה 2.

4. תכנון והתקנה של מיתקן

- (א) לא יתכנן אדם מיתקן באתר רפואי, לרבות שינוי או תוספת בו, לא יתקינו, לא יתקנו, לא יבדוק אותו ולא יפקח על התקנתו אלא אם כן הוא חשמלאי.
- (ב) תכנון מיתקן באתר רפואי מקבוצה 2, לרבות תכנון שינוי או תוספת בו, ייעשה בידי בעל רישיון כלהלן:
- (1) בעל רישיון חשמלאי מהנדס;
 - (2) בעל רישיון חשמלאי הנדסאי שתכנון לפחות 6 מיתקנים באתרים רפואיים מקבוצה 2 כהשגחתו ובאחריותו של בעל רישיון חשמלאי מהנדס או חשמלאי הנדסאי שכבר תכנן 6 מיתקנים כאמור.
- (ג) מיתקן יתוכנן וייבנה כך שתחזוקה של חלק ממנו לא תגרום להפרעה בתפעול החלקים האחרים של מיתקן.
- (ד) ציוד המותקן באתר רפואי יתאים לתקן החל עליו ולתנאי מקום התקנתו.
- (ה) מוליך המותקן באתר רפואי מקבוצה 1 או 2 יהיה מנחושט בלבד.

פרק ג: זינה

5. שיטת זינה

זינת השמל באתר רפואי תיעשה באחת או יותר מהשיטות לפי תקנות הארקות כמפורט להלן:

- (1) איפוס (TN-C-S);
- (2) איפוס (TN-S);
- (3) זינה צפה (IT);
- (4) הארקה הגנה (TT).

6. קווי זינה

(א) בקו זינה לאתר רפואי מקבוצה 2 שהוגדר על ידי המתכנן כעדיף לפי תקנת משנה (ב)(2)(ג) או מערכות של שני קווי זינה כשלא הוגדר אחד הקווים כעדיף, לרבות אופן התקנתה ואבוריה, תהיה בהתאם לגדרש בתקן DIN 4102/12, כך שיובטח המשך הזינה במקרה של שריפה, לפרק זמן של תשעים דקות לפחות.

(ב) בקווי זינה באתרים רפואיים מקבוצה 2 יתקיימו דרישות אלה כולן:

(1) הלוח המשמש את האתר יזון באמצעות שני קווי זינה נפרדים

לפחות, כמתואר באיורים מספר 2 עד 6 שבתוספת הראשונה; כל קו זינה יתוכנן לשאת את מלוא העומס, יוגן מצד הזינה, יחובר למתח בקביעות ויכלול מוליכי מופע, אפס והארקה; קווי הזינה יותקנו בתוואים שונים או שיוגנו כך שפגיעה, תקלה או שריפה באחד מהם לא תגרום נזק לאחר;

(2) בכניסה ללוח המשמש את האתר יותקן מפסק מחלף אוטומטי

שבמקרה של חוסר מתח או נפילת מתח העולה על 30% בקו אחד, יחליף את הזינה לקו האחר ובלבד שהמתח בו תקין; כל החלפה תבוצע בהשגחת מתאימות כדי למנוע החלפות מיותרות כמפורט להלן:

(א) נפילת מתח או חוסר מתח לפרק זמן קצר מהנחוץ להחלפה מן האספקה הרגילה לקו האחר, או קצר מ-0.6 שניות, לא תגרום להחלפה;

(ב) כל החלפה בין קווי זינה תבוצע בהשגחה של 0.2 עד 1.0 שנייה בין פקודת הניתוק של קו אחד לבין פקודת החיבור של הקו האחר;

(ג) הוגדר אחד מהקווים על ידי המתכנן כעדיף, בהיותו מגובה ביותר אמצעי גיבוי, תחזור זינת הלוח, אוטומטית, לקו העדיף עם חזרת המתח התקין בו, לאחר השתייה של 120 עד 240 שניות;

(ד) חזר המתח תוך כדי ההחלפה - לאחר פקודת הניתוק של הקו האחד - תושלם ההחלפה לקו האחר;

(3) חוסר מתח או נפילת מתח כאמור בפסקה (2) בכל אחד מקווי הזינה ובמוצא המשותף של מערכת ההחלפה, יגרמו לחתירה קולית והזויתית במקום מאויש דרך קבע;

(4) הפיקוד של מערכות ההחלפה האוטומטיות בין קווי הזינה האמורים בפסקה (1) יתוכנן כך שתקלה אחת במערכת הפיקוד לא תגרום להפסקת שני קווי הזינה; לשם כך ניתן להשתמש באמצעי מיתוג כגון מגענים (contactors) עם נעילה מגנטית או מכנית או במפסקים ממונעים; אמצעי המיתוג האמורים לא יהיו מסוג "מצב מוצק" (Solid State) דהיינו - מגען אלקטרוני בלא חלקים מכניים בעים;

(5) מערכת ההלפה אוטומטית המורכבת מיותר מאבזר אחד, כגון שני מגענים נפרדים, תצויד בשני שולבים לפחות שימנעו, כל אחד מהם בנפרד, את החיבור במקביל של שני קווי הזינה; השולבים יכול שיהיו חשמליים, מכניים או צירוף של שניהם; אין להשתמש בשני שולבים המופעלים באמצעות התקן אלקטרוני יחיד;

(6) על אף האמור בפסקה (2), מותר להתקין מפסק מתלף ידני עם מצב ביניים "מופסק", במקום מפסק מהלף אוטומטי, אם התקיימו כל התנאים האלה:

(א) הלוח מוזן מלוח ראשי המיועד לזינת לוחות של קבוצה 2 שקיימות בו מערכות ההלפה אוטומטיות כנדרש בפסקה (2);

(ב) הקווים המזינים את הלוח יהיו זהים באמצעי הגיבוי שלהם ולא יהיה קו המוגדר עדיף;

(ג) כל קו זינה יזין מערכת נפרדת של פסי צבירה עם שנאי מבדל אחד לפחות, לכל פס כאמור.

7. לוח המשמש אתר רפואי

(א) מבנה לוח המשמש לזינת אתר רפואי, לרבות תעלות מוליכים, יאפשר גישה נוחה לתחזוקה ולטיפול בכל רכיביו, גם לאחר התקנתו.

(ב) בלוח המזין כמה אתרים רפואיים מקבוצות 0 ו-1 יובטח כי -

(1) תקלה באתר רפואי אחד או בשדה שלו בלוח לא תגרום להפסקת הזינה באתר רפואי אחר;

(2) תקלה באתר לא רפואי הניזון מאותו לוח או בשדה שלו בלוח לא תגרום להפסקת הזינה באתר רפואי הניזון מאותו לוח.

(ג) לוח לזינת אתר רפואי מקבוצה 2 ימוקם בקרבת האתר כך שתתאפשר, ככל שניתן, גישה נוחה אליו לשם תפעולו על ידי גורמי תחזוקה והצוות הרפואי; הלוח יהיה מבוטח, ככל האפשר, מפני טיפול של אנשים שאינם מוסמכים לכך.

(ד) כל אתר רפואי מקבוצה 2 יזון מלוח המיועד לו בלבד או משדה נפרד בלוח המשותף לכמה אתרים מקבוצה 2; בין השדות יותקנו מחיצות, כיסויי הפרדה וכדומה.

(ה) לוח לזינת אתר מקבוצה 2 יזון במישרין מן הלוח הראשי של המבנה.

- (ו) יכול שלוח לזינת אתר מקבוצה 2 יוזן מלוח משנה המיועד רק לזינת אתרים רפואיים, ובלבד שתקלה באתר רפואי מקבוצות 0 ו-1 או באתר לא-רפואי לא תגרום להפסקת הזינה לאתר רפואי מקבוצה 2.
- (ז) בלוח תותקן הפרדה מכנית מבודדת בין מוליכים או ציוד המשמשים מערכת אספקה בעלת הארקה שיטה, כגון (TN-S ; TN-C-S או TT) ובין מוליכים או ציוד המשמשים מערכת אספקה בוינה צפה.
- (ח) לוחות ושדות לאתרים רפואיים יסומנו באופן בולט לעין ובר-קיימא לפי ייעודם ושייכותם.
- (ט) כל קצה של מוליך בלוח, לרבות מוליך הארקה ומוליך PA, יסומן לפי שיוכו.

8. תאורה

- (א) התאורה הכללית באתרים מקבוצות 1 ו-2, וכן בתדרי סטריליזציה, במסדרונות במעברים פנימיים והיצוניים ובאזורים לטיפול בשעות חירום, תוזן משני מעגלים לפחות, כך שהפסקת אחד מהם לא תגרום לחושך מוחלט במרחב כלשהו.
- (ב) תאורת הכוונה (תאורת חירום) תותקן לפי הוראות כל דין.

9. ניתוק מבוקר למקרי חירום

- (א) לא יותקן התקן מיתוג שיאפשר ניתוק מרכזי של זינת אתרים רפואיים מקבוצת 1 או 2; ואולם מותר להתקין לאתרים כאמור, אמצעי להפסקה ידנית של הזינה לאתר במקרה של שריפה; בקרבת אמצעי הניתוק האמור יותקן שלט בר-קיימא שבו אוהרה: "זהירות - סכנה לחיי אדם - הפסקת הזינה מותרת רק לאחר קבלת אישור מגורם רפואי מוסמך".
- (ב) מתכנן אתר רפואי מקבוצות 1 או 2 ימציא תכנית הפסקות חשמל הכוללת המלצות פעולה בזמן שריפה.

פרק ד: אמצעי הגנה בפני חשמול

10. הגנה בפני מגע מקרי

- (א) כל חלק חי של מערכות מתח נמוך ומתח נמוך מאוד יהיה מבודד או מוגן מפני מגע מקרי לפי הוראות בתקנות הארקות.
- (ב) מתח המגע המרבי באתרים רפואיים מקבוצות 1 או 2 לא יעלה על מתח נמוך מאוד.

11. אמצעי הגנה מותרים

- (א) במעגל סופי שבאתר רפואי מותרים אמצעי הגנה אלה:
- (1) ציוד מסוג II;
 - (2) זינה במתח נמוך מאוד;
 - (3) זינה מרשת המוגנת על ידי איפוס (TN-S) או (TN-C-S) בצירוף מפסק מגן כמפורט בתקנה 17;
 - (4) זינה צפה כמפורט בתקנות 13 עד 15.
- (ב) על אף האמור בתקנת משנה (א) מותר בהגנה של מבנים שלא קיימת בהם הארקה יסוד להשתמש בשיטת הארקה הגנה בצירוף מפסק מגן כנדרש בתקנה 17; במקרה זה תיבדק נאותות לולאת התקלה אחת לשישה חודשים לפחות.
- (ג) באתרים מקבוצה 2 תותקן זינה צפה בלבד לאלה:
- (1) בתי תקע המיועדים למכשירים חיוניים;
 - (2) מגורת שולחן ניתוח;
 - (3) הפעלת שולחן הניתוח עצמו.

12. מגורת שולחן ניתוח

- (א) מגורת שולחן ניתוח הניזונה במתח 24 וולט או פחות ניתן להתקין בלא משגות בידוד ובלבד שיבוצעו בה כל שישה חודשים בדיקות תקופתיות כנדרש בתקנה 37(5).
- (ב) מקור הזינה של מגורת שולחן ניתוח מותר שיהיה משנאי, ספק כוח, או ממיר מתח.
- (ג) מוזן מקור הזינה מוזינה צפה, מותר שיותקן בתדר שבו מותקנת מגורת שולחן הניתוח.
- (ד) מוזן מקור הזינה מוזינה לא צפה, מותר שיותקן בתדר שבו מותקנת מגורת שולחן הניתוח, ובלבד שיותקן בנפרד מהמגורה; במאזן מתכתי המחובר לפס השוואת פוטנציאלים עם גישור לכיסוי המאזן.
- (ה) מקור הזינה לא יותקן בסביבת המטופל ולא במרחק שיקטן מ-1.5 מטר ממיקום שימש להימצאות מכשור רפואי.
- (ו) הספק מקור הזינה לא יעלה על 1 ק"א.
- (ז) אין להתקין את מקור הזינה בבית המגורה שבה מותקנת נורה.
- (ח) הכבל בין הממיר או ספק הכוח עד לנורת מגורת הניתוח יהיה מסוכך כמפורט בפסקה א (4) שבתוספת הרביעית.

13. זינה צפה

- (א) לכל חדר באתר מקבוצה 2 יותקנו שתי זינות צפות לפחות בעבור בתי תקע; כל זינה תהיה חד-מופעית ובלעדית לאותו חדר ותון משנאי מברל חד-מופע משלה.
- (ב) לא יותקן מפסק מגן במהלך הזינה לשנאי מברל.
- (ג) כל מוליך למעגל המזין בתי תקע בזינה צפה, למעט מוליך הארקה, יוגן באמצעות מפסק אוטומטי זעיר לפי תקן ת"י 60898 חלק 1 - אבזרים חשמליים-מפסקים להגנה מפני זרם-יתר למיתקנים ביתיים ולמיתקנים דומים: מפסקים אוטומטיים זעירים לפעולה בזרם חילופים¹⁰, או לפי תקן ישראלי ת"י 60947 חלק 2 - ציוד מיתוג ובקרה למתח נמוך: מפסקי מעגלי¹¹; בעת שימוט (Trip) של הגנת מוליך כלשהו ינותקו חריו מהזינה כל מוליכי אותו מעגל, למעט מוליך ההארקה.
- (ד) מעגל המזון בזינה צפה יזין 6 בתי תקע לכל היותר.
- (ה) לכל מיטה, שולחן טיפולים וכדומה באתר מקבוצה 2 יותקנו בתי תקע המזונים משתי זינות צפות לפחות, מתוך הזינות האמורות בתקנת משנה (א).
- (ו) בית תקע חד-מופע או מכשיר חד-מופע הגיוון בזינה צפה יזין משנאי מברל חד-מופע.
- (ז) בית תקע הגיוון בזינה צפה יכלול שפופרת מגע המחוברת להארקה.

14. שנאי לזינה צפה

- שנאי לזינה צפה יהיה זנאי מברל ויתאים לדרישות תקן ישראלי, ת"י 61558-2:15 בטיחות של שנאי הספק, ספקי כוח ומוצרים דומים: דרישות מיוחדות בעבור שנאים מברדים המיועדים לזינה של אתרים רפואיים¹², וכן לדרישות אלה:
- (1) מתח המוצא הנקוב בין שני מוליכים לא יעלה על 230 וולט;
- (2) בין כל סליל ראשוני בשנאי לסליל המשני יהיה סיכוך; הסיכוך יחובר למהדק המבודד מגוף השנאי;
- (3) שנאי חד-מופע יהיה בעל הספק נקוב שאינו קטן מ-1 קו"א (קילו וולט אמפר) ואינו גדול מ-10 קו"א, למעט שנאי למגורת ניתוח כאמור בתקנה 12, שהספקו יכול שיהיה נמוך מ-1 קו"א;

10. י"פ התשע"א, עמ' 4758.

11. י"פ התש"ע, עמ' 4551.

12. י"פ התשס"ה, עמ' 4490.

- (4) שנאי לא יגרום לרעש העולה על 40dB(A) במרחק של מטר אחד;
- (5) על השנאי יותקן שלט אזהרה: "זהירות, לפני נגיעה יש לוודא שאין מתח על גוף השנאי";
- (6) שנאי לזינה צפה יותקן בלוח או קרוב אליו עד כמה שאפשר, באופן שיבטיח שלא תיגרם התחממות יתר באזור כלשהו בלוח;
- (7) שנאי לזינת מנורת שולחן הניתוח יכול שיותקן בהדר שבו מותקנת המנורה כנדרש בתקנה 12(א);
- (8) זינת השנאי תוגן בפני קצר בלבד כמתואר בטבלה שבתוספת השישית;
- (9) במוצא השנאי מותרת הגנה על המעגלים הסופיים בלבד באמצעות מפסקים אוטומטיים ועירים בלבד;
- (10) מוצא השנאי יצויד בהתקני התראה חזותית (הבהוב) וקולית (מקוטע) באתר שמזין השנאי, כמפורט להלן:
- (א) התראה על העמסת יתר של השנאי (עם השתייה) שתדמה להתראה על תקלת בידוד כאמור בתקנה 16(א) 2 ו-3, ואולם התראה הקולית תישמע שוב כעבור 15 דקות לכל היותר לאחר השתקתה אם קיים עדיין עומס יתר;
- (ב) התראה על התחממות יתר פנימית של השנאי תהיה זהה להתראה על עומס יתר אך בצבע אדום ותסומן "עומס יתר קריטי".
- (ג) התראה במקרה של נתק או קצר בחיבור לגשש הזרם או לגשש הטמפרטורה;
- (11) הסיכוך של שנאי לזינה צפה יוארק באמצעות מוליך הארקה מבודד;
- (12) אין להאריק את גרעין הברזל של שנאי מסוג I יש לדאוג לבידודו מהארקה;
- (13) שנאי יותקן בלא חיבור גלויני של ליבת השנאי למסגרת או להארקה;
- (14) שנאי יוגן בפני מגע מקרי באמצעות כיסוי מגן והגישה אליו תתאפשר רק באמצעות שימוש בכלים או במפתח; על כיסוי המגן יותקן שלט אזהרה: "זהירות - מאחורי כיסוי מגן זה מותקן שנאי לזינה צפה, הגישה מותרת לחשמלאי בלבד";
- (15) פס המהדקים שעל השנאי יוארק.

15. משגוח בידוד

כל זינה צפה תצויד במשגוח בידוד שמתקיימות בו דרישות אלה:

- (1) ההתנגדות הפנימית בין מהדק הכניסה של מעגל המדידה לבין מהדק ההארקה (PE), בורם תילופין בתדר הוינה הצפה, תעלה על 100 קילו אוהם;
- (2) מתח המדידה אסור שיעלה על 24 וולט בורם ישר;
- (3) זרם המדידה לא יעלה על 1 מיליאמפר גם במקרה של קצר בין הוינה הצפה להארקה;
- (4) סף ההתראה המוערי יהיה 50 קילו אוהם; במשגוח בידוד שניתן לכוונן בו את סף ההתראה, לא תהיה אפשרות לכווננו לערך הגמוך מ-50 קילו אוהם;
- (5) חיבור משגוח הבידוד יהיה לפי איורים 7 ו-8 שכתוספת הראשונה;
- (6) משגוח הבידוד יכלול התקן לבדיקת תקינות המערכת שתבצע בעזרת לחיץ שידמה תקלה באמצעות נגד של כ-42 קילו אוהם בין הוינה הצפה לבין פס PE; החיבור של מעגל הבדיקה אל פס PE יהיה במוליך נפרד ממוליך ההארקה המחבר את מעגל המדידה של משגוח הבידוד אל פס PE; משגוח הבידוד יבדוק בקביעות את המפורטים להלן ויתריע במקרה של תקלה באחד מהם:
 - (א) קיום זינת עזר למשגוח;
 - (ב) רציפות החייווט של מעגל המדידה בין המשגוח ובין הוינה הצפה;
 - (ג) לולאת חיבור משגוח הבידוד אל פס PE.

16. תצוגת התראה של משגוח בידוד

- (א) משגוח בידוד יפעיל יחידת תצוגה משלו של התראה חזותית וקולית, הממוקמת בתוך האתר הרפואי המוזן מאותה זינה צפה שתכלול רכיבים אלה:
 - (1) נודית ירוקה המורה על מצב תקין;
 - (2) נודית צהובה שתילק כאשר רמת הבידוד נמוכה מהערך המכוונן של משגוח הבידוד, ותכבה אוטומטית עם חזרת רמת הבידוד למצב תקין; אסור שתהיה אפשרות לכבות נורה זו כל עוד לא תוקנה התקלה;

- (3) התראה קולית שתופעל במקביל לנורית הצהובה האמורה בפסקה (2); ניתן להשתיק את ההתראה הקולית ובלבד שההתראה תחבטל אוטומטית עם החזרת רמת הבידוד למצב תקין; לא תוקנה התקלה והבידוד לא חזר למצבו התקין, תחזור ההתראה הקולית להתריע מדי שעה לכל היותר;
- (4) לחיץ בדיקה המחובר במקביל ללחיץ שבמשגוח הבידוד כנדרש בתקנה 15 (6).

- (ב) מותר להתקין תצוגת התראה מקבילה נוספת ליחידת ההתראה כאמור בתקנת משנה (א) במקום המאויש בקביעות.
- (ג) כל יחידת תצוגה תשולט באופן המצביע בכירור על המעגלים שבהם הלה תקלה.

17. מפסק מגן במעגל סופי

- (א) מעגל סופי באתר רפואי מקבוצות 0-1, המוזן בוינה בעלת הארקת שיטה (TN-S). (TN-C-S) או (TT) יוגן בהגנה נוספת באמצעות מפסק מגן.
- (ב) מעגל סופי באתר רפואי מקבוצות 2 המוזן בוינה בעלת הארקת שיטה כאמור בתקנת משנה (א), יוגן באמצעות מפסק מגן בעבור מכשירים אלה בלבד:
- (1) מערכת רנטגן;
 - (2) מכשיר שהספקו עולה על 5 קו"א;
 - (3) מכשיר לא רפואי.
- (ג) מפסק מגן המותקן באתר רפואי מקבוצות 1 או 2 יגן על מעגל סופי תלת-מופעי אחד בלבד או על 3 מעגלים סופיים חד-מופעיים לכל היותר.
- (ד) לכל מיטה, שולחן טיפולים וכדומה, באתר מקבוצה 1 יותקנו בתי תקע המוזנים ממעגלים סופיים ומוגנים באמצעות מפסקי מגן שונים.
- (ה) אל אף האמור בתקנות משנה (א) ו-(ב) מותר להזין, מוינה בעלת הארקת שיטה ובלא מפסק מגן, מכשירים ומנורות קבועים מסוג II או מכשירים ומנורות קבועים מותקנים בגובה העולה על 2.5 מטרים.

- (ו) למפסק מגן תהיה רגישות כמפורט להלן:
- (1) במעגלים לזרם עד 32 אמפר יהיה זרם ההפעלה הנקוב של מפסק המגן לא ייתר מאשר 0.03 אמפר;
- (2) במעגלים לזרם העולה על 32 אמפר יהיה זרם ההפעלה הנקוב של מפסק המגן לא ייתר מאשר 0.3 אמפר;
- (3) במעגלים למכשירים בקבוצה 2 כמפורט בתקנת משנה (ב), יהיה זרם ההפעלה הנקוב של מפסק המגן לא ייתר מאשר 0.03 אמפר.
- (ז) מותקן בקו זינה מפסק מגן, יהיה זרם הפעלת מפסק המגן כזה שיובטה מדרג ההגנות (הסלקטיביות) בינו ובין מפסקי המגן המוזנים דרכו.

18. בתי תקע באתר רפואי

- (א) כל בית תקע באתר רפואי יסומן בסימון אחיד, ברור ובר-קיימא באופן אשר יאפשר זיהוי מספר המעגל במקור זינתו.
- (ב) בתי תקע באתרים רפואיים מקבוצה 2 שאינם ניוזנים מוזנה צפה ימוקמו מחוץ לסביבת המטופל, כך שיהיה ניתן להבדיל ביניהם לבין בתי תקע הניזונים בזינה צפה.
- (ג) כל בית תקע או קבוצת בתי תקע המותקנים בסמיכות זה לזה והמוזנים בזינה צפה מאותו מעגל, יצוידו בנורת סימון מסוג דיודה פולטת אור (LED) או ניאון המעידה על קיום מתח.

פרק ה: הארקה (PE) והשוואת פוטנציאלים נוספת (PA)

19. מוליך הארקה (PE)

- (א) מוליך הארקה יהיה מנחושת ומבודד, תתכו ובידודו של מוליך כאמור יהיו לפי תקנות הארקות; ואולם חתך מוליך הארקה באתרים רפואיים מקבוצות 1 ו-2 לא יפחת מ-2.5 מ"ר, למעט מוליך ההארקה לגופי תאורה המותקנים בגובה העולה על 2.5 מטרים, שיכול שיהיה בחתך של 1.5 מ"ר.
- (ב) כל מעגל יכלול מוליך הארקה משלו.
- (ג) באתר רפואי מקבוצה 2 לא תעלה התנגדות מוליך ההארקה, הנמדדת בין פס PE שבלוח הזינה ובין שופרת הארקה של בית תקע כלשהו או מכשיר קבוע כלשהו, על 0.2 אוהם; והתנגדות תימדד כמפורט בתקנה 37 (8).

(ד) חיבור מוליך הארקה מהלוח אל כל אחד מאלה ייעשה לפי התקנה שצוינה לצדו:

- (1) שנאי לזינה צפה - תקנה 14;
- (2) תיבת ביניים - תקנה 22;
- (3) תעלת אספקה - תקנה 24;
- (4) קופסת בתי תקע - תקנה 25.

מוליך כאמור יהיה קצר, ככל האפשר ונפרד לכל חיבור.

20. השוואת פוטנציאלים מקומית נוספת (PA) בקבוצות 1 ו-2

- (א) באתר רפואי מקבוצות 1 או 2 יותקן פס PA כמתואר באיורים מספר 9 ו-10 שבתוספת הראשונה, הפס יותקן באתר או קרוב ככל האפשר לאתר בתעלת אספקה כמפורט בתקנה 24 או בתיבת ביניים כמפורט בתקנה 22 או בלוח האתר; לכל אתר רפואי מקבוצה 2 יותקן פס משלו.
- (ב) הפס יהיה עשוי נחושת בחתך 4X6 מ"מ לפחות, יותקן בקרבת פס PE ויגושר אליו באמצעות מוליך יחיד מבודד בחתך 16 מ"מ לפחות; הגישור כאמור יהיה נוה לגישה וניתן לפירוק באמצעות כלים בלבד.
- (ג) קיימים בחדרים שונים מכשירי בדיקה ומעקב המשולבים באופן חשמלי בתפקודם הרפואי, יגושרו מערכות השוואת הפוטנציאלים המקומיות הנוספות (PA) של חדרים אלה באמצעות מוליכים מבודדים בחתך 16 מ"מ.
- (ד) אל פס PA יחוברו, באמצעות מוליכי PA כנדרש בתקנה 21, כל פריטי הציוד שלהלן:
 - (1) סיכוך חשמלי המשמש להגנה בפני הפרעות חשמליות כנדרש בתוספת הרביעית;
 - (2) רצפה מוליכה חשמל סטטי כמפורט בתוספת החמישית, תוך שמירה על ערכי ההתנגדות כנדרש בתקנה 29 (ב).
 - (3) שולחן ניתוח ותאורת שולחן ניתוח;
 - (4) מכשירים רפואיים חשמליים;
 - (5) מכשירים חשמליים לא רפואיים המותקנים, דרך קבע, בגובה הנמוך מ-2.5 מטרים מהרצפה.
 - (6) חלקי מבנה מתכתיים ששטחם הנגיש עולה על 100 סמ"ר; ואולם אין צורך לחבר לפס PA גופי מתכת שההתנגדות בינם לבין ההארקה עולה על 2.5 מגה אוהם או המצויים מעבר לסביבת המטופל באתרים מקבוצה 1 או בחדרי דיאליזה ואנדוסקופיה;

- (7) צינורות מתכתיים;
- (8) בתי מחבר PA יחבורו לפס PA או לפס משותף PA/PE כגדרש בתקנה משנה (ה) ובתקנה 21(א).
- (ה) באתרים רפואיים מקבוצות 1 ו-2 יותקנו, בקרבת מיטת המטופל, בתי מחבר PA המיועדים לחיבור מכשירי השמל מיטלטלים או חלקי מתכת מיטלטלים לא חשמליים, לרבות מיטת המטופל.
- (ו) כמות בתי המחבר PA כאמור תהיה:
- (1) באתרים רפואיים מקבוצה 1 - אחד לכל מיטה לפחות;
- (2) באתרים רפואיים מקבוצה 2 - מחצית מספר בתי התקע ועוד אחד לכל מיטה לפחות.

21. מוליך PA

- (א) מוליך PA יהיה שזור וגמיש בהתך 4 מ"מ לפחות ובעל בידוד בצבע זהה למוליך הארקה; מוליכי PA יהיו קצרים ככל האפשר ונפרדים לכל פריט.
- (ב) המוליך יחובר לפס PA במהדק המיוחד לו ויסומן שיוכו; קצותיו יחוברו באמצעות נעל כבל עם אבטחה בפני התרופפות; חיבור בין המוליך לבין פריטים מאלומיניום או מסגוגת אלומיניום ייעשה באמצעים נאותים למניעת שיתוך כמתואר באיור מספר 11 שבתוספת הראשונה.
- (ג) ההתנגדות החשמלית בין כל פריט המחובר לפס PA לבין הפס עצמו, לרבות התנגדות החיבורים, לא תעלה על 0.2 אוהם; המדידה תבוצע כמתואר בתקנה 37(8), אך יכול שבאתרים רפואיים מקבוצה 1 תבוצע המדידה האמורה באמצעות מד-התנגדות בלבד.

22. תיבת ביניים

- (א) התקנת תיבת ביניים באתרים רפואיים מקבוצות 1 ו-2 תהיה כמתואר באיורים מספר 12 עד 14 שבתוספת הראשונה; אם ערך ההתנגדות באתר מקבוצה 2 גבוה מהגדרש בתקנה 19 (ג), תותקן תיבת ביניים בסמוך לאתר או בתוכו; תיבה זו תכלול פס PE ופס PA וכל פס יהיה מנחושת בחתך 4X6 מ"מ לפחות.
- (ב) פס PE ופס PA שבתיבת הביניים יגושרו ביניהם באמצעות מוליך שחתכו 16 מ"מ לפחות; גישור כאמור יהיה נוח לגישה וניתן לפירוק באמצעות כלים בלבד.

- (ג) פס PE שבתִיבת הביניים יחובר לפס PE שבלוח המזין באמצעות מוליך הארקה (PE) מבודד בחתך 16 מ"מ לפחות.
- (ד) מוליכי הזיגה העוברים דרך תִיבת הביניים יחוברו גִיניהם כמתואר באיור 14 בתוספת הראשונה באופן זה:
- (1) מוליכי הארקה שבתִיבת הביניים יחוברו לפס PE;
 - (2) מוליכים בכבל העובר דרך תִיבת הביניים ייחזכו בתִיבה ויחוברו להמשכם באמצעות מהדקים;
 - (3) יכול שמוליכים מבודדים יעברו דרך תִיבת הביניים בלא חיתוך; המהדקים שבתִיבה יהיו מסוג המתאים להתקנה על מסילה לפי תקן בין-לאומי IEC 60715, כמפורט בתוספת השלישית;
 - (5) מהדקי מעגלים של זיגות בעלות הארקה שיטה (TN-S) או (TT) או איפוס (TN-C-S) יופרדו באופן פיזי ותזותי ממהדקים המשמשים מעגלים של זיגה צפה;
 - (6) כל קצה מוליך בתִיבת הביניים, לרבות מוליך הארקה ומוליך PA יסומן לפי שיוכו.
- (ה) אם לא ניתן להשיג את ההתנגדות המרבית של 0.2 אהם, כנדרש בתקנה 19 (ג), באמצעות תִיבת ביניים אחת, מותר להתקין תִיבות ביניים נוספות ובלבד שכל פס PE שלהן יחובר ישירות לפס PE שבלוח.
- (ו) אל פס PA שבתִיבת הביניים יחוברו הפריטים המפורטים בתקנה 20 (ד). תעלת אספקה כאמור בתקנה 24 יכול שתשמש תִיבת ביניים.
- (ז) יכול שבתעלת אספקה יותקן פס PE/PA משותף כמתואר באיור 10 שבתוספת הראשונה.
- (ט) תִיבת הביניים תסומן בשלט "PA-PE" באותיות בגודל 10 מ"מ לפחות; בעבור תִיבות ביניים שאינן גלויות לעין יותקן שלט נוסף המציין את מקומן.

פרק ו: ציוד חשמלי

23. סימון אבזר

בתי תקע למתחים שונים יהיו מסוגים שונים, מפסק או נורת סימון כאתרים רפואיים מקבוצות 1 או 2 יסומנו באופן בולט לעין, ברור ובר-קיימא שיאפשר זיהוי מספר השנאי בזיגה צפה, מספר המעגל ומקור הגיבוי.

24. תעלת אספקה

- (א) תעלת אספקה יכול שתכלול גם צנרת לאספקת גזים ונוזלים רפואיים, מיתקנים לתקשורת, להעברת נתונים וכיוצא באלה; התיוול למתח נמוך ימוקם בחלק העליון של התעלה והצנרת לגזים ולנוזלים תמוקם בחלק התחתון.
- (ב) מוליכי חשמל וכבלים יעוגנו באופן נאות בכניסתם לתעלת אספקה.
- (ג) מרחקי אוויר, מרחקי זחילה ומרווחים יתאימו לגדרש בתקן ישראלי ת"י 422 - מרחקי אוויר, מרחקי זחילה ומרווחי התקנה בצידוד חשמלי, לעניין סביבה "C" לפחות כמוגדר בתקן האמור.
- (ד) הסרת כיסוי גישה לחלקים חיים תהיה אפשרית רק באמצעות שימוש בכלים.
- (ה) כיסוי שעליו מותקן צידוד חשמלי יתוכנן וייבנה כך שלא יהיה תלוי, לאחר פתיחתו, על מוליך כלשהו.
- (ו) לא יהיו פתחים פתוחים בדופן עליונה של תעלת אספקה.
- (ז) בתעלת אספקה יותקן פס PE/PA מנחושת בחתך 4X6 מ"מ לפחות שיהוברו אליו, באמצעות מוליך מנחושת ובעל בידוד בצבע הזהה למוליך ההארקה:
- (1) כל מהדקי הארקה (PE) של בתי תקע המותקנים בתעלה כשחתך המוליך האמור הוא 2.5 מ"מ לפחות;
 - (2) כל מהדקי בית המחבר להשוואת פוטנציאלים מקומית כשחתך המוליך האמור הוא 4 מ"מ לפחות;
 - (3) מעטפת התעלה, לרבות כל קטע של הכיסוי החייתי, כשחתך המוליך האמור הוא 4 מ"מ לפחות;
 - (4) מוליכים נוספים להשוואת פוטנציאלים מקומית כאמור בתקנה 20 (ד).
- (ח) ההתנגדות בין מהדק הכניסה לתעלה של מוליך PE ובין כל מגעת הארקה של בית תקע כלשהו או של חלק מתכתי נגיש כלשהו, לא תעלה על 0.2 אוהם; מדידת ההתנגדות תיעשה כמתואר בתקנה 37(8).
- (ט) התיוול בתעלה ייעשה באמצעות כבל או פתיל.

13. י"פ והזש"ט, עמ' 1969.

(י) מערכת השמל במתח נמוך בתוך תעלה תופרד ממערכות אחרות, לרבות ממערכות למתח נמוך מאוד, וכן מצינורות לגזים ולנוזלים רפואיים; ההפרדה יכול שתהיה באמצעות מחיצה מתכתית מוארקת או מבדדת וכבה מאליה, כמתואר באיורים מספר 15 ו-16 שבתוספת הראשונה.

(יא) מהדקי מעגלים של רשת בעלת הארקת שיטה (TN-S) (TN-C-S) או (TT), יופרדו הפרדה פיזית וחוזתית ממהדקים השייכים לזינה צפה.

(יב) חיבור תעלת אספקה ללוח יכלול מוליך הארקה לכל מעגל; המוליך יחובר ללוח לפס PE מצד אחד ולפס PE/PA שבתעלת האספקה מצדו השני; נוסף על כך יותקן מוליך PE מבודד כחתך 16 ממ"ר נחושת לפחות, אשר יחבר בין פס PE שבלוח לבין פס PE/PA שבתעלת האספקה כמתואר באיור מספר 10 שבתוספת הראשונה.

(יג) בית תקע או מפסק יוגן בפני מגע מקרי בחלק חי כלשהו.

25. קופסת בתי תקע

(א) קופסת בתי תקע באתר מקבוצה 1 או 2 תכלול עד 6 בתי תקע וכן בתי מחבר PA כנדרש בתקנה 20(ה).

(ב) בקופסת בתי תקע יתקיימו דרישות תקנה 24(ב) עד (ח), למעט תקנת משנה (ז)(4) בה.

(ג) חיבור קופסת בתי תקע ללוח יכלול מוליך הארקה לכל מעגל; המוליך יחובר ללוח לפס PE מצד אחד ולפס משותף PE/PA שבקופסת בתי תקע מצדו השני; נוסף על כך יותקן מוליך PE מבודד כחתך 6 ממ"ר נחושת לפחות, שיחבר בין פס PE הקרוב לבין פס PE/PA שבקופסת בתי תקע, כמתואר באיור מספר 17 שבתוספת הראשונה.

(ד) קופסה כאמור לא תהיה מונת בשיטת אספקה מוארקת ובינה צפה גם יחד.

(ה) בית תקע או מפסק יוגן בפני מגע מקרי בחלק חי כלשהו.

26. מהדק במיתקן

(א) מהדק ומוליך חי המתובר אליו ימוקמו באופן שיימנע מגע מקרי בינם ובין חלק מתכתי נגיש; לצורך זה ניתן להשתמש באמצעים כגון צינורית מבדדת או מחיצה מבדדת.

(ב) לא יולחם קצה של מוליך גמיש.

(ג) לא יתוברו נחושת ואלומיניום או סגסוגת-אלומיניום בחיבור ישיר אלא בחיבור ביניים, כמתואר באיור מספר 11 שבתוספת הראשונה.

27. מחבר PA להשוואת פוטנציאלים מקומית נוספת (PA)

- (א) מחבר PA ובית מחבר PA להשוואת פוטנציאלים מקומית נוספת (PA) יתאימו לתקן DIN 42 801 כמפורט בתוספת השלישית, ובאזורים מספר 18 ו-19 שבתוספת הראשונה.
- (ב) בכתי מחבר PA יתקיימו כל אלה:
- (1) הם יסומנו בצמוד וירוק לסירוגין;
 - (2) לכל פין בבית מחבר PA יחובר מחבר אחד בלבד;
 - (3) יכול שיותקנו מספר בתי מחבר PA באזור התקנה משותף;
 - (4) פין של בית מחבר PA לא יבלוט מעל משטח ההתקנה.
- (ג) במחברי PA יתקיימו כל אלה:
- (1) מבנה המחבר לא יאפשר את שליפתו כתוצאה ממשכת המוליך;
 - (2) המחבר יאפשר חיבור של מוליך נחושת יחיד גמיש בחתך של 4 או 6 מ"ר.
 - (3) חיבור המוליך האמור למחבר ייעשה בלחיצה בלבד.

פרק ז: מניעת סכנות והפרעות

28. הגנה בפני רטיבות, אבק, התפוצצות ושריפה

- (א) ציוד חשמלי קבוע המותקן על משטח המיועד לשטיפה יהיה מוגן בפני רטיבות ואבק בדרגת הגנה IP 55 לפחות.
- (ב) אזורי סכנת התפוצצות או שריפה יוגדרו לפי תקן ישראלי "ת"י 60079 חלק 10 - ציוד חשמלי באטמוספרות נפיצות של גזים: מיון אזורים מסוכנים".
- אזורי סכנה מתוארים באזור מספר 20 שבתוספת הראשונה כמפורט להלן:
- (1) תחום "G" - מרחק של 5 ס"מ סביב מערכת המיועדת להילכה ולשימוש בגזים רפואיים העלולים לגרום לתערובות נפיצות;
 - (2) תחום "M" - התחום שבו עלולה להיווצר תערובת נפיצה כתוצאה מהימצאות חומרי אלקוח, היטוי וניקוי עור; תחום זה כולל את המרחב, בצורת פירמידה קטומה, מתחת לשולחן הניתוח ובווית של 60° למטה מהקו האופקי וכן את המרחב בטווח של עד 25 ס"מ שמסביב לתחום "G", ואולם תחום כאמור לא ייחשב למסוכן אם היו בו לפחות 15 החלפות אוויר מהחץ בשעה.

14. י"פ התסס"ב, עמ' 1274.

- (ג) ציוד חשמלי המשמש בתחומים "G" ו-"M" יתאים לת"י 60601 - חלק 1
- (ד) ציוד חשמלי שאינו מסוג APG או AP ימוקם במרחק העולה על 20 ס"מ ממוצאי גזים דליקים ולא בכיוון זרימתם.
- (ה) ציוד שעלול להיווצר בו ניצוץ, ימוקם באופן שהמרחק בינו ובין מוצא גז מגביר בעירה, כגון חמצן או N_2O (גז צחוק), לא יפחת מ-20 ס"מ ולא בכיוון זרימת הגז.

29. מניעת הצטברות מטען חשמל סטטי

- (א) באתרים רפואיים מקבוצות 1 ו-2, יש למנוע היווצרות חשמל סטטי, באחד או יותר מאמצעים אלה:
- (1) שמירה על לחות יחסית של האוויר העולה על 50 %;
- (2) התקנת רצפה מוליכה חשמל סטטי כמפורט בתוספת החמישית.
- (ב) ערכי ההתנגדות החשמלית בין נקודה כלשהי של רצפה מוליכה חשמל סטטי כמפורט בסעיפים 1(א) ו-1(ב) שבתוספת החמישית לבין פס PA יהיו לא יותר מ-1 מגה אוהם ולא פחות מ-10 קילו אוהם; מדידת ההתנגדות תבוצע כמפורט בתקנה 37(9).

30. מניעת הפרעות חשמליות

באתרים רפואיים שמבוצעות בהם מדידות של ביו-פוטנציאלים כגון חדרי EEG, ECG, EMG, חדרי אבחון מיוחדים או טיפול נמרץ, חדרי צנתור וחדרי ניתוח, יינקטו אמצעים למניעה או להקטנה משמעותית של הפרעות חשמליות או מגנטיות כנדרש בתוספת הרביעית.

31. רמה מרבית מותרת של שדות מגנטיים

- (א) עוצמת השטף המגנטי (B) בתדר של 50 הרץ במקום שמבוצעת בו מדידה של -
- (1) "ביו-פוטנציאלים נמוכים ביותר" לא תעלה על $B=1 \times 10^{-7} [T]$ כנדרש בתוספת הרביעית;
- (2) "ביו-פוטנציאלים נמוכים" לא תעלה על $B=2 \times 10^{-7} [T]$ כנדרש בתוספת הרביעית.
- (ב) מדידה כאמור בתקנת משנה (א) תבוצע כמפורט בתקנה 37(13).
- (ג) בתקנה זו, $TESLA=T*$ - יחידת מידה של עוצמת השטף המגנטי.

פרק ח: זינות חלופיות למיתקנים או מכשירים חיוניים

32. מיתקנים או מכשירים חיוניים

- (א) מיתקנים מסוימים יוזנו באספקה חלופית בתוך 15 שניות מכשל באספקה; הפעלת האספקה החלופית תהיה אוטומטית ותאפשר הזנה למשך 24 שעות רצופות לפחות, ואלה המיתקנים:
- (1) תאורת מעברים, חדרי מדרגות, מסדרונות ודרכים בבית החולים המקשרים אל מגורי הצוות הרפואי;
 - (2) שלטי סימון להתמצאות;
 - (3) חלק מהתאורה ובתי התקע בחדרים של אתרים מקבוצה 1 ובמיתקנים המיועדים להפעלתו הסדירה של בית החולים, לרבות משטחי פריקת אלונקות מהאמבולנסים; רמת התאורה תהיה בעוצמה של 20% לפחות מהמתוכנן לגבי אותו מקום בוינה רגילה;
 - (4) כל מעגלי התאורה וכל המעגלים המיועדים לזינת מכשירים רפואיים חשמליים באתרים רפואיים מקבוצה 2, לרבות מטען של מגורות שולחן גיתוח;
 - (5) מעגלים חשמליים המשמשים לפיקוד, בקרה והפעלה של מערכות עור חיוניות, כגון: גזים רפואיים, ריק (ואקום), אוויר דחוס ומערכות להחלפת אוויר במקומות שקיימת בהם סכנה של ריכוז יתר של גזים;
 - (6) ציוד מעבדה חיוני ומכשירים רפואיים חיוניים לפי קביעת משתמש האתר;
 - (7) מעליות המשמשות להעברת מטופלים;
 - (8) מערכות התראה, אזעקה ואיתות כגון גילוי וכיבוי אש, כריזה וקריאת אזהרה;
 - (9) תאורת אזהרה למטוסים ומנחתי מסוקים;
 - (10) תאורה וציוד חיוני המיועד להפעלה בשעת חירום או פיגוע המוני, כגון חדרי רנטגן, טראומה, טומוגרף ממוחשב וטיפול בנפגעי אבי"כ;
 - (11) משאבות דלק לגנרטורים;
 - (12) מיתקני בטיחות כגון משאבות לכיבוי אש, מפוחים ליניקת עשן ומשאבות ניקוז חיוניות;
 - (13) מערכת אל פסק ומטענים למצברי הפעלת הגנרטור.
- (ב) לאחר זינת כל המכשירים המפורטים בתקנת משנה (א) ולאחר התייצבות מערכת האספקה החלופית יכול שמכשירים נוספים יתחברו באופן אוטומטי לפי ההספק המצוי.

- (ג) למכשירים רפואיים המחייבים זינה מרשת צפה הצריכים להמשיך לפעול גם במקרה של כשל באספקה החלופית הראשונה תותקן אספקה חלופית נוספת על האמור בתקנת משנה (א) באמצעות גנרטור נוסף או מערכת אל-פסק שתזין את המכשירים האמורים בתוך 5 שניות מן הכשל באספקה החלופית, למשך שלוש שעות לפחות.
- (ד) למנורת שולחן ניתוח יהיה מקור אספקה חלופי נוסף על האמור בתקנת משנה (א) (4) שיוזן אותה בתוך 0.5 שניות למשך שלוש שעות לפחות כמתואר באיור מספר 2 שבתוספת הראשונה.
- (ה) לזינת מנורת שולחן הניתוח כנדרש בתקנת משנה (ז) מותר להשתמש באספקה החלופית הנוספת לפי תקנת משנה (ג), אם זו נכנסת לפעולה בתוך 0.5 שניות כמתואר באיור 3 שבתוספת הראשונה.
- (ו) לאחר שאספקת החשמל שבה למצב תקין ויציב למשך 60 שניות לפחות תוחזר אליה חזרה המיתקנים שהועברו לאספקת חלופיות.

33. דרישות לגבי מקורות לזינה חלופית

- (א) מידע חזותי על מקור הזינה יוצג בקביעות במקום מאויש.
- (ב) בעת תקלה במערכת החלפה אוטומטית או בגנרטור תינתן, במקום המאויש בקביעות, התראה חזותית וקולית הניתנת להשתקה.
- (ג) מדרג ההגנות בפני זרמי קצר (סלקטיביות) תיקבע לגבי זינה ממקור האספקה הראשי בהתבסס על המאפיינים של מקור הזינה החלופית.
- (ד) גבולות השינויים המותרים בזינה החלופית למכשירים חיוניים המפורטים בתקנה 32 לא יחרגו מהערכים הנקובים ביותר מאשר: 10% למתח ו-4% לתדר.
- (ה) באתר רפואי שניזון מגנרטור אחד לשם זינה חלופית, יותנעו מנועי כל הגנרטורים בו-זמנית במקרה של כשל באספקה.
- (ו) מערכת חלופית שמורכבת משני גנרטורים מסונכרנים, או יותר, ניתן לדאות כהזנה חלופית כפולה בתנאי שיתקיימו בה כל התנאים שלהלן:
- (1) אפשרות פעולה עצמאית של כל גנרטור בנפרד;
 - (2) התקנת הגנה בפני הספק חוזר;
 - (3) מערכת לקיוו הדדי (Cross Compensation) בין שני הגנרטורים של עומס אקטיבי וריאקטיבי;
 - (4) קיימת מערכת להשלת עומסים, במקרה של תקלה בגנרטור אחד, שתפעל בתוך זמן המבטיח המשך פעולה רציפה של הגנרטור התקין או שבמקום מערכת ההשלה האמורה יוכל כל אחד מהגנרטורים לשאת את מלוא העומס.

34. גנרטורים כמקור לזינה חלופית

על גנרטורים לאספקה חלופית יחולו תקנות החשמל (התקנת גנרטורים למתח נמוך), התשמ"ז-1987¹⁵, ונוסף על כך יקוימו כל הדרישות האלה:

- (1) במנוע של גנרטור הטעון קירור על ידי נוזל - תהיה מערכת הקירור במעגל סגור;
- (2) תינתן התראה כאשר כמות הדלק תרד אל מתחת לכמות הדרושה לפעולה של 10 שעות;
- (3) כמות הדלק הכללית במכלים תאפשר את הפעלת כל הגנרטורים במשך 24 שעות לפחות;
- (4) אמצעי ההתנעה יאפשרו 3 התנעות רצופות לפחות, ויחזרו למצב פעולה מלא בתוך 6 שעות לכל היותר;
- (5) לצורך התנעת גנרטור יש להשתמש במצברים נייחים מסוג עופרת חומצה המיועדים לכך.

35. מצברים כמקור לזינה חלופית

- (א) מצברים המשמשים, בין במישרין ובין באמצעות מערכת אל-פסק, מקור לזינה חלופית יהיו נייחים, מסוג עופרת וחומצה ובעלי משטחי לוחות עופרת גדולים או מסוג ניקל וקדמיום או מסוג שווה ערך למצברים האמורים; למטרה זו אין להשתמש במצברים המיועדים להתנעת מנועי שריפה פנימית, כגון של כלי רכב.
- (ב) טעינת המצברים תבוצע באמצעות מטען אוטומטי, שיטען את המצברים ממצב פרוק למצב טעינה מלאה בתוך 6 שעות; בגמר הטעינה יעבור המטען למצב של טעינת ציפה.
- (ג) המצברים יותקנו ויאוררו כך שתימנע הצטברות של גזים וטמפרטורה גבוהה באופן חריג.

פרק ט: בדיקות

36. שמירת תוצאות בדיקה

- (א) בכל אתר רפואי שתקנות אלה חלות עליו, ייערכו בדיקות כמפורט בתקנה 37 (להלן - רשימת הבדיקות), בשיטות המפורטות בה ובתדירות הקבועה בתקנה 38, כדי לוודא את קיומן של הוראות התקנות.

15. ק"ת התשמ"ז, עמ' 345; התס"ב, עמ' 582.

(ב) תוצאות בדיקות המבוצעות כאמור בתקנה 38: (א) ו-1 (ב) יירשמו בידי החשמלאי הבודק בדוח מיוחד; נוסף על התוצאות יירשמו המסקנות העולות מן הבדיקות והפעולות שנגקטו בשלהן; תוצאות בדיקות המבוצעות כאמור בתקנה 38 (ג) יירשמו בידי החשמלאי הבודק ביומן בדיקות מיוחד שיבוקר בידי אדם שימנה לצורך זה מפעיל המיתקן; כמו כן יירשמו ביומן הבדיקות המיוחד המסקנות העולות מהבדיקות והפעולות שנגקטו בשלהן; תוצאות הבדיקות המבוצעות כאמור בתקנה 38 יישמרו בידי הבודק ובידי מפעיל האתר.

37. רשימת הבדיקות

וזו רשימת הבדיקות:

- (1) וידוא תקינותו ותפקודו של מקור זינה חלופי, לרבות זמני הפעלתו ומיתוגו -
 - (א) בדיקת גנרטור או ממיר שתבוצע בעומס של 50 אחוזים לפחות מהעומס הנקוב של מקור הזינה החלופי למשך 15 דקות לפחות לממיר סטטי או סובב, ו-60 דקות לפחות לגנרטור המונע על ידי מנוע שריפה פנימית;
 - (ב) בדיקת מצברי ההתנעה, מצברים ניידים של מערכות אל-פסק ומצברי תאורת שולחן הניתות שתבוצע לפי הוראות היצרן;
 - (ג) בדיקה של תאורת התמצאות (חירום) על ידי גיתוק מעגל הזינה ווידוא שהתאורה פועלת למשך 60 דקות לפחות;
- (2) בדיקה שמקורות האספקה החלופית מסוגלים לספק את ההעמסה המתוכננת;
- (3) תקינות מפסק מגן -
 - (א) בדיקה חלקית באמצעות לחצן הניסוי שעל המפסק עצמו;
 - (ב) בדיקה מלאה של מפסקי מגן באמצעות מכשיר בדיקה ייעודי ולא על ידי לחיצת הבדיקה;
- (4) בדיקת משגוחי הבידוד, יחידות ההתראה על תקלת בידוד של הזינות הצפות והתקני ההתראה על עומס יתר ועל התחממות יתר פנימית של השנאי באמצעות לחצן ניסוי;
- (5) בדיקת רמת הבידוד של מערכת מגורת שולחן ניתוח שאינה מצוידת במשגוח בידוד, שתבוצע באמצעות מד-התנגדות (מגר) שמתחו ברייקם 500 עד 750 וולט; התוצאה לא תפחת מ-50 קילו אוהם;
- (6) וידוא הימצאות תכנית חשמלית מעודכנת בכל לוח והוראות התפעול של מכשירים הכלולים בו;

- (7) בדיקת תפקודם הנאות של אמצעי ההחלפה האוטומטיים בין קווי תזינה, לרבות זמני הפעולה, על ידי ניתוק מופע אחד;
- (8) השוואת פוטנציאלים מקומית נוספת (PA) ובדיקת ההארכות, לרבות מדידת ההתנגדויות, שתבוצע לאחר ניתוק הגישור בין פס PE לבין פס PA של האתר, כמפורט להלן:
- (א) באתרים רפואיים מקבוצה 2 תימדד בשיטת מדידת מפל מתח; זרם הבדיקה יהיה בתחום של 10 עד 25 אמפר כאשר מתח הריינגם של המקור אינו עולה על 12 וולט בתדר של 0 עד 100 הרץ; משך הבדיקה יהיה 5 שניות לפחות;
- (ב) באתרים אחרים יכול שההתנגדות כנדרש תימדד באמצעות מד-התנגדות;
- (ג) יש לוודא החזרת הגשרים והיבורים הנאות בגמר ביצוע הבדיקות;
- (9) בדיקת ערכי ההתנגדות של רצפה מוליכה לחשמל סטטי כמפורט בתוספת התמישית אל פס PA תבוצע באמצעות מד-התנגדות (מגר) שמתחו בריינגם עד 750 וולט זרם ישר ואלקטרודות כמפורט להלן:
- (א) אלקטרודת המדידה תהיה פיסת גומי עטוף ברדיד של אלומיניום (Foil) במידות 5x5 ס"מ שיחובר אליה מהדק אחד של מד ההתנגדות בעוד המהדק השני מחובר לפס PA; על גבי אלקטרודת המדידה תונח משקולת של 1 ק"ג;
- (ב) יש לערוך שתי סדרות של מדידות כשהרצפה נקייה - סדרה (א) - רצפה יבשה - לוודא שההתנגדות אינה עולה על 1 מגה אוהם;
- סדרה (ב) - רצפה לחה - לוודא שההתנגדות אינה יורדת מתחת ל-10 קילו אוהם;
- (ג) בכל סדרה כאמור יש לבצע מדידה אחת לפחות כל 4 מ"ר של שטח הרצפה;
- (ד) אם הערכים הנמדדים נמוכים מהנדרש ניתן להגדילם על ידי הוספת נגדים בחיבורים שבין פסי הנחושת לבין פס PA, עד כדי ניתוקם המוחלט של החיבורים;
- (ה) ברצפה העשויה מרצפות קרמיקה ניתן לערוך את המדידה כאשר אלקטרודת המדידה ממוקמת בתפרים שבין המרצפות;
- (10) בדיקת כוונון ההגנות והתאמתם לרשום בתכניות המיתקן;
- (11) בדיקת קיומם של שלטים ברורים על תצוגות ההתראה של זינות צפות כנדרש בתקנה 16 (ג);

- (12) מדידת מתח באתר מקבוצה 2 תוך כדי פעולתו הרגילה, בין כל חלק מתכתי לרבות מהדקי הארקה ומחברי PA, הנמצא בסביבת המטופל לבין פס PA או פס PE, שתבוצע כאשר המיתקן מועמס בעומס המרבי הקיים באמצעות וולטמטר בעל תכונות אלה:
- (א) התנגדותו השקולה, פנימית וחיצונית גם יחד, תהיה כ-1 קילו אוהם;
- (ב) הוא מסוגל למדוד רכיבי מתח בתדר של עד 1 קילוהרץ ולהציג את הערך האפקטיבי הכולל האמיתי; לא יופיע מתח העולה על 10 מילי וולט;
- (13) מדידת ההפרעות האלקטרו-מגנטיות תבוצע באמצעות מכשיר מסוג מגנטומטר;
- (14) בדיקת חיבור מוליך PE למהדק הסיכוך של שנאי לוינה צפה;
- (15) בדיקת רמת הרעש מלוח הכולל שנאי בידוד תבוצע באמצעות מכשיר מדידה מתאים המיועד לבדיקה זו, רמת הרעש במרחק 1 מטר מהלוח לא תעלה על 45dB(A);
- (16) בדיקת אמינות החיבורים בחלקי מיתקן שקיימות בהם רעידות, כגון בלוחות השמל, שנאים וגנרטורים, תבוצע באמצעות כלי מתאים המיוחד לבדיקה זו; במיתקן חשמל שלא ניתן להפסיק בו את המתח, תבוצע הבדיקה באמצעות סריקה תרמוגרפית;
- (17) בדיקת לולאת התקלה כאשר הוינה היא בשוטת (TT) תבוצע באמצעות מד עכבת לולאת תקלה (Loop Tester).

38. ביצוע בדיקות

- (א) לפני ההפעלה הראשונה כאתר רפואי, הבדיקות באתרים רפואיים מקבוצות 1 או 2 יבוצעו לפי תקנה 37(1), (א3), (4) עד (11), (14), (16), (17) -
- (1) הבדיקות באתרים רפואיים מקבוצה 1 יבוצעו בידי בעל רישיון חשמלאי בודק סוג 2 או 3;
- (2) הבדיקות באתרים רפואיים מקבוצה 2 יבוצעו בידי בעל רישיון כלהלן:
- (א) חשמלאי בודק סוג 3;
- (ב) חשמלאי בודק סוג 2 עם ניסיון בביצוע 6 בדיקות לפחות במיתקני חשמל באתר רפואי מקבוצה 1, או לאחר ביצוע 3 בדיקות לפחות במיתקני חשמל באתר רפואי מקבוצה 2, בהשגחתו ואתריותו של בעל רישיון חשמלאי בודק סוג 3 או חשמלאי בודק סוג 2 שכבר ביצע את הבדיקות המפורטות לעיל;
- (3) בדיקות לפי תקנה 37 (16) יוכל לבצען חשמלאי שאינו חשמלאי בודק.

- (ב) אחרי הפעלה ראשונה כאתר רפואי, באתרים רפואיים מקבוצת 1 או 2 יבוצעו הבדיקות לפי תקנה 37(2), (12), (13), (15) -
- (1) הבדיקות באתרים רפואיים מקבוצה 1 יבוצעו בידי חשמלאי בודק סוג 2 או 3;
- (2) הבדיקות באתרים רפואיים מקבוצה 2 יבוצעו בידי בעל רשיון כלהלן:
(א) חשמלאי בודק סוג 3;
- (ב) חשמלאי בודק סוג 2 עם ניסיון בביצוע 6 בדיקות לפחות במיתקני חשמל באתר רפואי מקבוצה 1, או לאתר ביצוע 3 בדיקות לפחות במיתקני חשמל באתר רפואי מקבוצה 2, בהשגחתו ואחריותו של בעל רישיון חשמלאי בודק סוג 3 או חשמלאי בודק סוג 2 שכבר ביצע בדיקות המפורטות לעיל;
- (3) בדיקות לפי תקנה 37(15) - יוכל לבצען חשמלאי שאינו חשמלאי בודק, בדיקות תקופתיות יבוצעו כלדקמן;

תדירות מזערית	בדיקה לפי הפסקאות בתקנה 37	הערות
אחת לחודש	(1)(א)	
אחת לשישה חודשים	(1)(ג), (4) עד (7), (17)	
אחת לשנה	(3)(א)	
אחת לשלוש שנים	(3)(ב), (9), (10), (11), (12), (16)	בדיקה לפי פסקה (9) תבוצע מדגמית בנקודה אחת לפחות בכל חדר שיש בו רצפה מוליכה לחשמל סטטי.
אחת לשלוש שנים	(8)	(א) כאשר ניתן מבחינה תפעולית של האתר לפרק את הגישור שבין פס PA לבין פס PE. (ב) כאשר לא ניתן לפרק את הגישור שבין פס PA לבין פס PE תימדד הנתנגדות השקולה לאתר בדיקת תקינות ושלמות הגישור בין הפסים האמורים; בוצעה בדיקה לפי הערה זו, תבוצע בדיקה לפי הערה (א) בהודמנות הראשונה שבה אין מטופלים באתר, כגון בעת שיפוץ.
בהתאם להוראות היצרן	(1) (ב)	

הבדיקות יבוצעו בידי השמלאי בודק, ואולם מותר שבאתר רפואי שמועסק בו השמלאי קבוע, הוא יבצע את הבדיקות התקופתיות.

(ד) במיתקן דיאליזה ביתית כמפורט בתקנה 40 יבוצעו לפני הפעלתו הראשונה באתר רפואי וכן אחת לשנה לפחות הבדיקות לפי תקנה 37(4) ו-8(8).

39. בדיקה לאחר שינוי יסודי

כל שינוי יסודי באתר רפואי שהגדרתו בתקנה 45, יחייב בדיקה חוזרת של החלק שבו בוצע שינוי וכן של כל חלקי המיתקן העשויים להיות מושפעים מהשינוי האמור; בדיקה זו תבוצע במועדים כנדרש בתקנה 38 (א) ו-ב(ב).

פרק י: מיתקנים מיוחדים

40. מיתקן דיאליזה ביתית

(א) בדירת מגורים שמתבצעת בה דיאליזה באופן קבוע יינקטו אמצעים אלה:

- (1) מכשיר הדיאליזה המותקן בה ייוון, ממעגל בלעדי בעבורו, ישירות מהמפסק הראשי הדירתי, בלא מפסק מגן;
- (2) המכשיר יוגן באמצעות זינה צפה ויוון באמצעות ערכה הבנויה במתכונת בנייה של ציוד מסוג II הכוללת -
(א) שנאי מבדל לפי תקנה 14:

- (ב) משגוח בירוד ויחידת התראה לפי תקנות 15 ו-16;
- (ג) בית תקע לזינת מכשיר הדיאליזה ואבוריו שבמוצא הערכה לא יהיה חליף עם בית תקע אחר בדירה האמורה.

(ב) בסביבת המטופל תיעשה השוואת פוטנציאלים מקומית נוספת (P.A) של כל החלקים המתכתיים הנגישים באמצעות מוליך נחושת גמיש בחתך של 4 מ"מ לפחות, אשר יחובר להארקת המיתקן החשמל הדירתי.

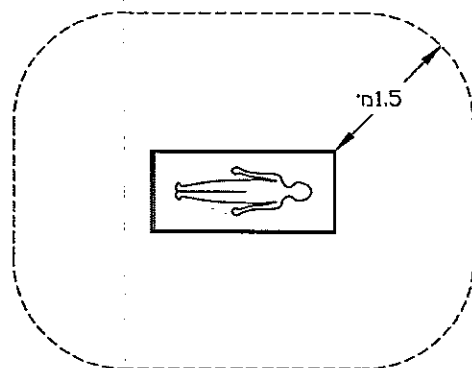
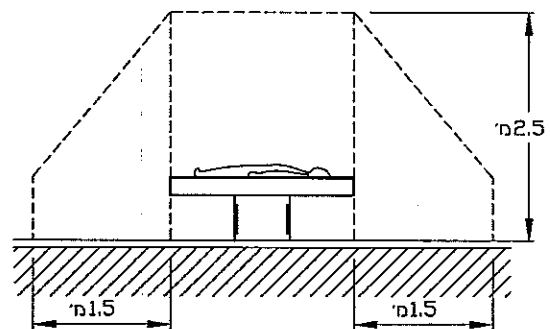
(ג) המיתקן האמור בתקנות משנה (א) ו-ב(ב) ייבדק בדיקת הפעלה ובדיקות תקופתיות לפי תקנה 38(ג).

פרק י"א: הוראות שונות

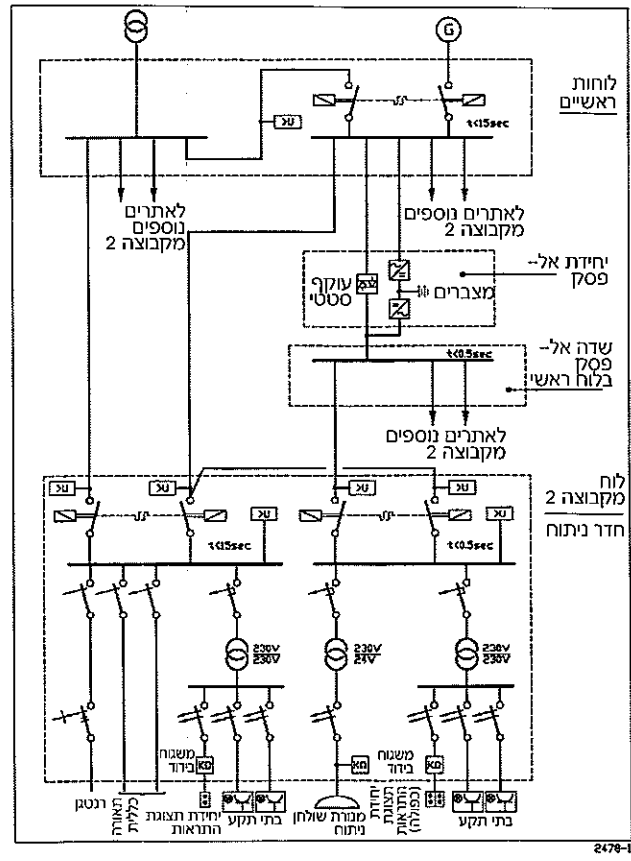
41. **תכניות חשמל והוראות תפעול**
תכניות מעורבות של מערכת החשמל, שהן מפורטות באופן המאפשר איתור ותיקון תקלות, יימצאו ויישמרו אצל מפעיל האתר; בכל חלק של מיתקן החשמל, המיועד להזנה חלופית כגון חדר גרטרור, חדר מצבריים, מערכת ממירים וכיוצא באלה, יימצאו הוראות הבטיחות, השימוש והתחזוקה שיוכנו בידי מפעיל המיתקן.
42. **עדיפות הוראות**
מקום שהוראות תקנות אלה סותרות הוראות תקנות אחרות לפי החוק - אלה עדיפות.
43. **אחריות**
חובה המוטלת לפי תקנות אלה יראו אותה כמוטלת על מתכנן המיתקן, מתקין המיתקן, בודק המיתקן, על בעלו, על מהזיקו, או על מפעילו, הכל לפי העניין, והוא כאשר אין כוונה אחרת משתמעת.
44. **ביטול**
תקנות החשמל (מיתקני חשמל באתרים רפואיים במתח עד 1000 וולט), התשנ"ה-1994¹⁶ בטלות.
45. **תחילה ותחולה**
(א) תחילתן של תקנות אלה שישה חודשים מיום פרסומן (להלן - יום התחילה).
(ב) תקנות אלה יהולו על כל אתר רפואי שבנייתו החלה לאחר יום התחילה או לאחר שבוצע בו שינוי יסודי לאחר יום התחילה; לעניין זה, "שינוי יסודי" - כל עשייה במיתקן חשמל באתר רפואי או בשטח שהיתוסף לאתר רפואי כתוצאה מפעולות בינוי או שיפוץ.
(ג) התחולה של תקן IEC, EN ו-DIN בתקנות אלה תהיה לארבע שנים בלבד אלא אם כן אומץ כתקן ישראלי בהתאם לחוק התקנים.
(ד) לא יהיה תוקף לתקן ישראלי לפי תקנות אלה אלא אם כן מצויה הפניה אליו באתר האינטרנט של משרד האנרגיה והמים, שכתובתו www.energy.gov.il.

16. ק"ת התשנ"ה, עמ' 174; התשנ"ו, עמ' 647.

תוספת ראשונה
איור מספר 1
(תקנה 1)
הגדרת "סביבת משופל"



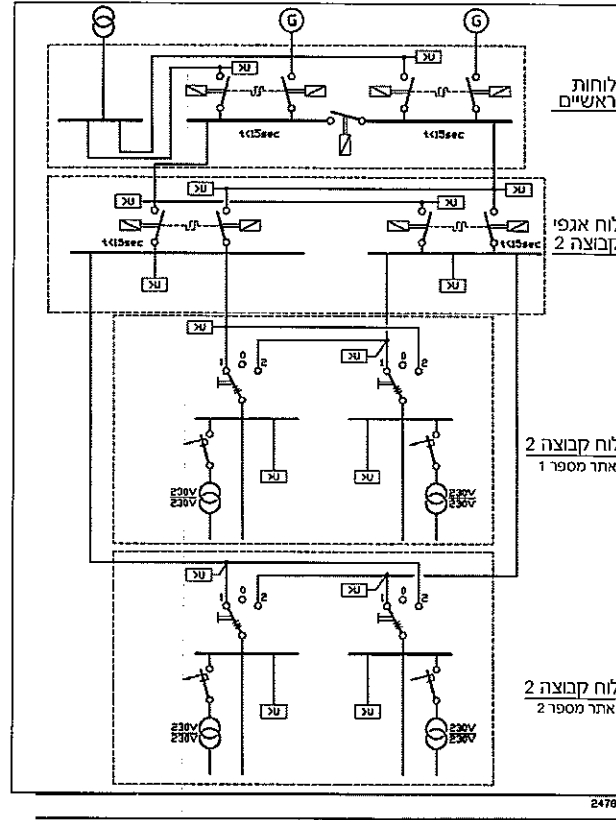
איור מספר 3
 (תקנות 6(ב) ו-32(ה))
 דוגמה למיתוג קווי זיבה
 זינת אתר מקבוצה 2 עם מקורות חלופיים - גנרטור + UPS



איור מספר 5

(תקנה 6 (ב))

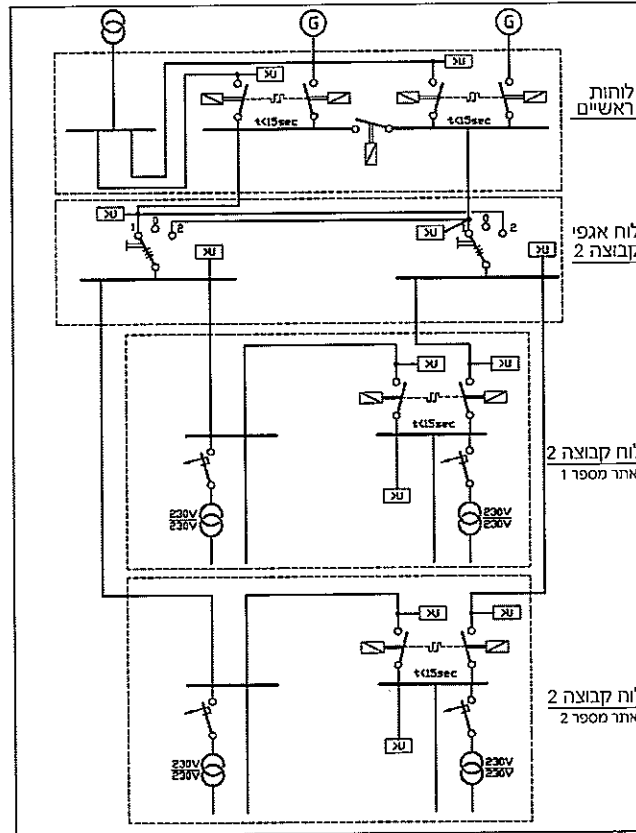
דוגמה למיתוג קווי זיגה
זינת אתר מקבוצה 2 עם לוח אגפי בעל מחליפים אוטומטיים
ולוחות משנה עם מחליפים ידניים



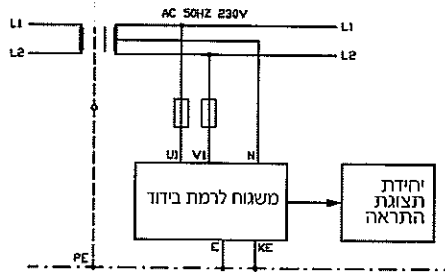
איור מספר 6

(תקנה 6 ב)

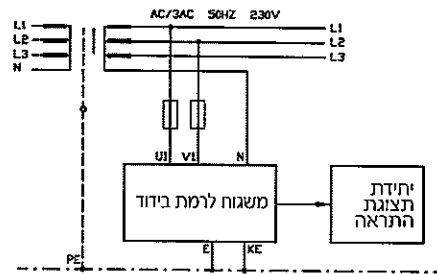
דוגמה למיתוג קווי זיבה
 זינת אתר מקבוצה 2 עם לוח אגפי בעל מחליפים ידניים
 ולוחות משנה עם מחליפים אוטומטיים



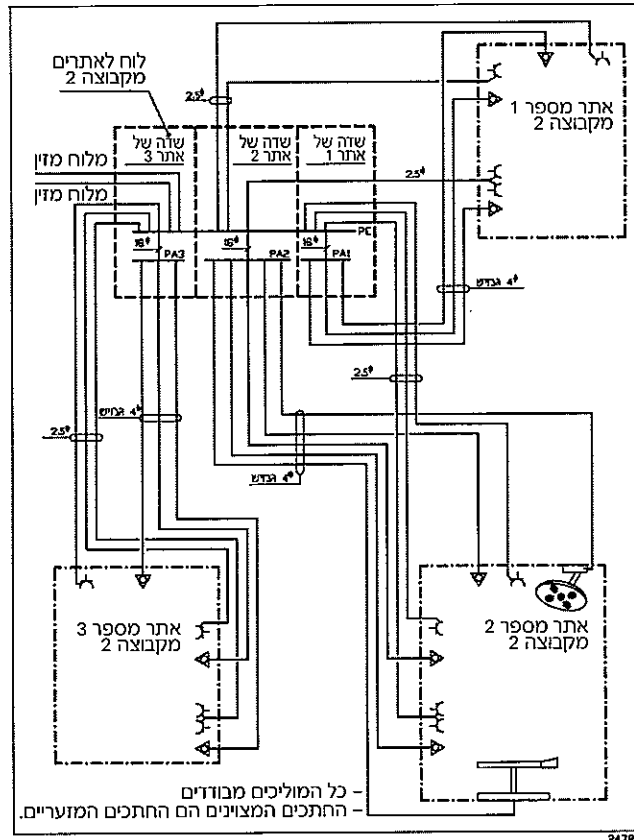
איור מספר 7
 (תקנה 15 (5))
 דוגמה להתקנת משגוח חד מופעי



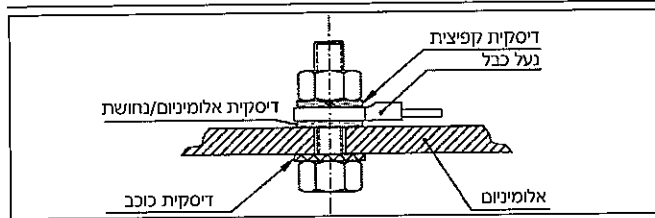
איור מספר 8
 (תקנה 15 (5))
 דוגמה להתקנת משגוח תלת מופעי



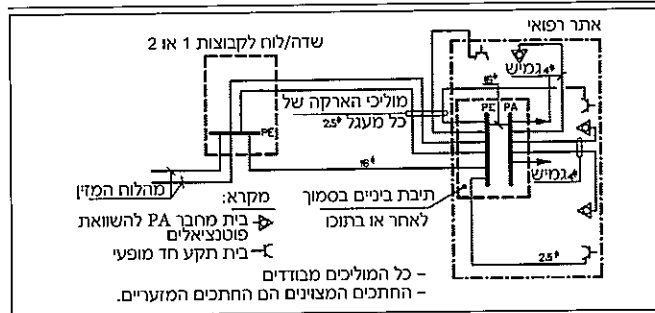
איור מספר 9
(תקנות 20 א)
דוגמות לחיבורי הארקות (PE) והשוואת פוטנציאלים (PA)
במספר אתרים מקבוצה 2



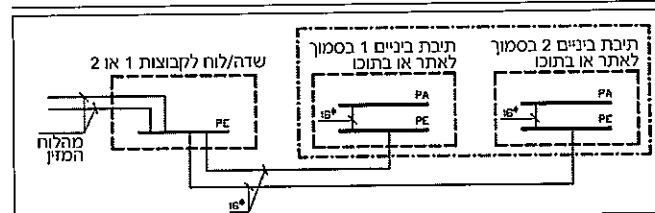
איור מספר 11
 (תקנות 21(ב) ו-26(ג))
 דוגמה לחיבור נחושת/אלומיניום



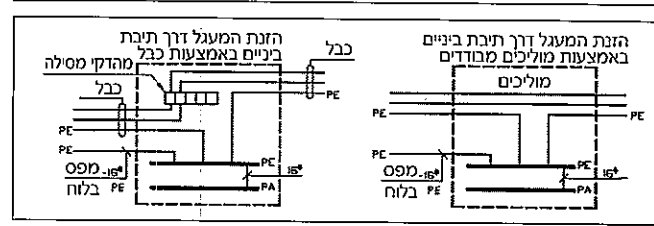
איור מספר 12
 (תקנה 22 (א))
 אתר מקבוצות 1 או 2 עם תיבת ביניים



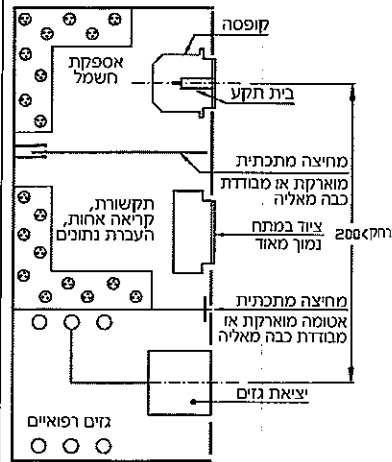
איור מספר 13
 (תקנה 22(א)-ו(ג))
 אתר מקבוצות 1 או 2 עם מספר תיבות ביניים



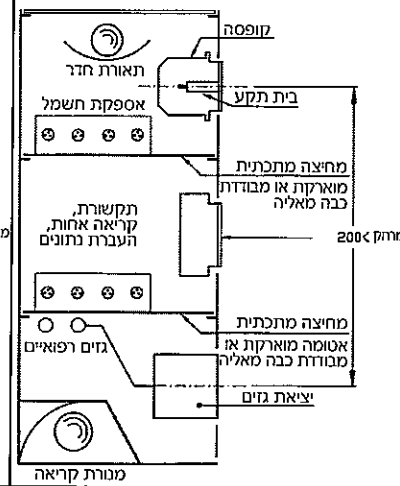
איור מספר 14
(תקנה 22(א1)-(ד))



איור מספר 16
(תקנה 24(י))
דוגמה לתעלת אספקה



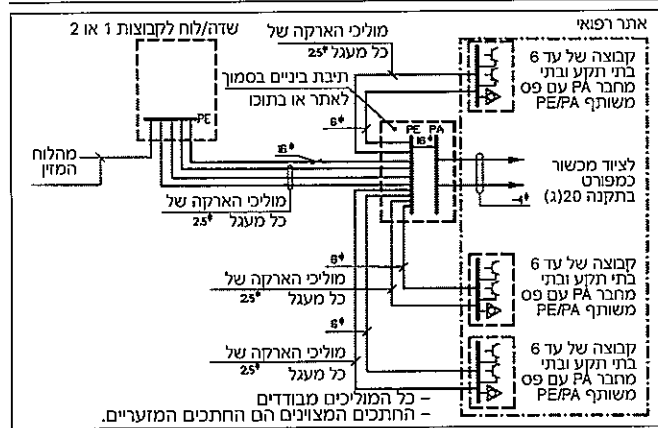
איור מספר 15
(תקנה 24(י))
דוגמה לתעלת אספקה



איור מספר 17

(תקנה 25ג)

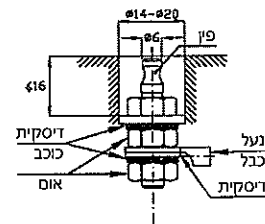
אתר מקבוצות 1 או 2 עם קופסאות בתי תקע ותיבת ביניים



איור מספר 19

(תקנה 27א)

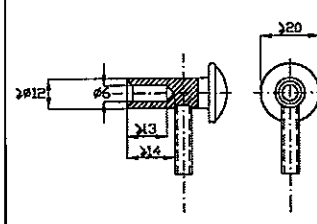
בית מחבר להשוואת פוטנציאלים



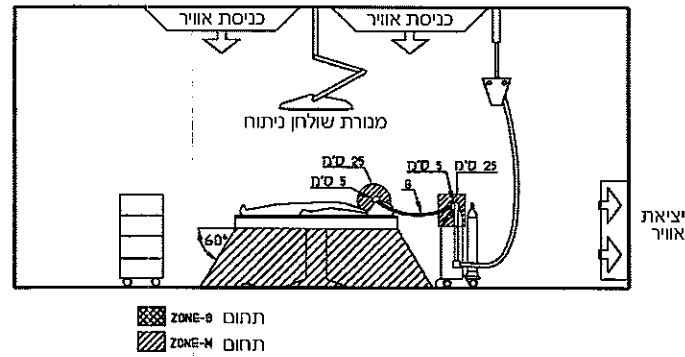
איור מספר 18

(תקנה 27א)

מחבר להשוואת פוטנציאלים



איור מספר 20
(תקנה 28(ב))
אזורי סכנת התפוצצות



תוספת שניה
(תקנה 2 (ג))

דוגמאות של תכונות הנדרשות ממיתקני חשמל לפי קבוצות השימוש

הקבוצה	השימוש הרפואי	דרישות (ראה מקרא להלן)														
		פ	ע	ס	נ	מ	ל	כ	י	ט	ח	ז	ה	ד	ב	א
0	רחיצת כלים וסטריליזציה															+
	מרפאות וחדרי חפאים בלא שימוש בציוד רפואי חשמלי הניזון מרשת החשמל															+
	מעבדות רפואיות															+
	מרפאות וטרינריות															+

תקומה	השימוש הרפואי	דרישות (ראה מקרא להלן)																
		א	ב	ג	ד	ה	ו	ז	ח	ט	י	כ	ל	מ	נ	ס	ע	פ
1	חדרי אשפוז	+									+	+						
	חדרי לידה	+	+							+	+							
	חדרי רנטגן ואולטראסאונד לבדיקות בלתי פולשניות	+								+	+							
	חדרי מיון	+	+							+	+							
	מרפאות שיניים	+								+								
	חדרי בדיקה וטיפול בלתי פולשני	+								+								
	פיזיותרפיה לסוגיה (אולטראסאונד, חימום, גלי רדיו, מתיחה, הידרותרפיה, לייזרים)	+								+								
	פסיכיאטריה - חדר טיפול ECT							+	+									
	מדידות אלקטרו EEG, EMG פוטנציאלים מעוררים וכולי.	+								+	+							
	אזורים לטיפול בשעת חירום	+	+							+								
	חדרי בדיקות לרפואה גרעינית	+								+								
	חדרי בדיקות תפקודי ריאה	+								+								
	חדרי בדיקות תקופתיות	+								+								
חדרי רדיותרפיה	+								+	+								
2	חדר ניתוח, חדר הרדמה נפרד (אינתוקסיה) התעוררות, חדר ניתוח אמבולטור, חדר ניתוח הצמוד לחדר לידה (סקציה), חדר ניתוח גבס	+	+	+	+	+	+	+	+	+	+	+	+	+	+	+	+	+
	חדרי טיפול נמרץ לב, כללי, נירופיזיותרפיה, ילדים, פגים, קרדיולוגיה	+	+			+	+	+	+	+	+	+	+	+	+	+	+	+
	חדר התאוששות, חדרי ניטור או הנשמת חולים לאחר ניתוח, במוחלקות פנימיות, נירולוגיה, יחידת כויות, יחידת השתלות וכולי	+	+			+	+	+	+	+	+	+	+	+	+	+	+	+

דרישות (ראה מקרא להלן)													השימוש הרפואי	הקטגוריה				
פ	ע	ס	נ	מ	ל	כ	י	ט	ח	ז	ו	ה	ד	ג	ב	א		
+	+	+		+		+	+		+	+	+		+	+	+	+	חדרי הלב במיזן	
+	+			+		+	+		+	+	+		+	+	+	+	חדרי צנתורים, אנגיו	
	+			+		+	+		+	+	+		+	+	+	+	חדרי רנטגן לבייקות פולשניות וכלי CT, MRI	
	+		+			+	+	+	+				+	+	+	+	חדרי בייקות אמאסקופיה כגון גסטרו	
	+		+			+	+	+	+				+	+	+	+	חדרי טיפול פולשניים	
	+					+	+	+	+				+	+	+	+	דיאליזה	

מקרא:

סימוני תקנה	הדרישה	
8	תאורה משני מעגלים	א
6(ב)	אספקה משני קווי זינה	ב
13	מיתקן המזון מיזנה צפה	ג
13(ה)	בתי תקע משני זינות צפות	ד
17(א)	מפסק מגן לאספקה המוגנת לפי, TN-S, TN-C-S או TT	ה
17(ב)	מפסק מגן לאספקה המוגנת לפי, TN-S, TN-C-S או TT לזינת מכשירים מיוחדים	ו
19	מוליכי הארקה (PE)	ז
20	השוואת פוטנציאלים מקומית נוספת (PA)	ח
20	השוואת פוטנציאלים מקומית נוספת (PA) חלקית	ט
20(ה), (ו)	מחברי PA	י
37(12)	הגבלת הפרשי מתחים ל-10 מילי וולט	כ
28	אמצעים למניעת התפוצצות	ל
30	מניעת הפרעות אלקטרומגנטיות בכל חלל החדר	מ
31	מניעת הפרעות אלקטרומגנטיות בקרבת המטופל	נ
32(ד)	הזנה חלופית למנורת ניתוח בתוך 0.5 שניות	ס
32(ד)	הזנה חלופית בתוך 15 שניות	ע
32(א)	הזנה חלופית נוספת למכשור החייב לפעול בכשל של הזינה החלופית	פ

תוספת שלישית

(תקנות 6, 22(ד)4) ו-27(א)

תקן DIN 4102/12 :

FIRE BEHAVIOUR OF BUILDING MATERIALS AND ELEMENTS-PART 12: FIRE RESISTANCE OF ELECTRIC CABLE SYSTEMS REQUIRED TO MAINTAIN CIRCUIT INTEGRITY-REQUIREMENTS AND TESTING

תקן IEC 60715 :

DIMENSIONS OF LOW-VOLTAGE SWITCHGEAR AND CONTROLGEAR. STANDARDIZED MOUNTING ON RAILS FOR MECHANICAL SUPPORT OF ELECTRICAL DEVICES IN SWITCHGEAR AND CONTROLGEAR INSTALLATIONS.

תקן DIN 42801 :

CONNECTION DEVICE FOR POTENTIAL EQUALIZATION CONDUCTORS

תוספת רביעית

(תקנות 20(ד)1, 30 ו-31(א))

דוגמאות לאמצעים למניעת הפרעות השמליות או מגנטיות:
א. מניעת הפרעות השמליות -

- (1) בחדר המיועד לביצוע מדידות של ביו-פוטנציאלים נמוכים ביותר כגון EEG או EMG יותקן בתוך הקירות, סיכוך על כל מוליכי המעגלים שבחדר, והקרה והרצפה עד עומק של 15 ס"מ לפחות;
- (2) בחדר המיועד לביצוע מדידות של ביו-פוטנציאלים נמוכים כגון ECG וכן בחדרי ניתוח, טיפול במרץ וצנתור יותקן סיכוך על כל מוליכי המעגלים שבסביבת המטופל;
- (3) באתרים המפורטים בתקנה 30 אין להשתמש בחימום חשמלי המבוסס על כבלי חימום כגון חימום רצפות;
- (4) (א) תקיים רציפות השמלית בין הסיכוך לבין פס PA כגדרש בתקנה 20; החיבור יבוצע בקצה אחר בלבד של הסיכוך כדי למנוע היווצרות לולאות סגורות; החיבורים יהיו בעלי התנגדות נמוכה ויבוצעו בריתוך, הלתמה או בלחיצה באמצעות כלי המיועד לכך; בסיכוך פלדה מותר להשתמש בחבקים המוחזקים בהברגה; על אף האמור בפרטי משנה (1) עד (4) אין צורך בסיכוך המוליכים כאשר מותקנות לוחות או מהיצות מתכתיות במקומות הדרושים; הלוחות או מהיצות יותקנו בצורה מבודדת מצנרת ומחלקים מתכתיים של המבנה ויחוברו באמצעות מוליך מיוחד אל פס PA;
- (ג) מכשירי חשמל המותקנים באופן קבוע יהיו מסוג I, ואולם מותר שהציוד יהיה מסוג אחר בתנאי שיסוכך כראוי.

ב. מניעת הפרעות מגנטיות -

בדרך כלל ניתן לקיים את הנדרשות המפורטות בתקנה 31 כאשר המרחק בין מכשירים או ציוד אחר העלול לגרום להפרעות מגנטיות לבין המקום המיועד לבדיקת המטופל עולה על -

- (1) 0.75 מטרים ממנורה פלואורגנית הכוללת נטל אחד מסוג המיועד לשימוש בבתי חולים, ואולם יכול שיידרש מרחק גדול יותר;
- (2) 6 מטרים מצידוד הפועל מעיקרו על ידי השראה, בהספק העולה על 3 קילוואט, כגון מנועים או שנאים;
- (3) מקווי זינה -
 - 3 מטרים ממוליכי מופעים בחתך 10 עד 70 מ"מ נחושת;
 - 6 מטרים ממוליכי מופעים בחתך 95 עד 185 מ"מ נחושת;
 - 9 מטרים ממוליכי מופעים בחתך העולה על 185 מ"מ נחושת;המרחקים האמורים מתייחסים לזינה בכבלים הכוללים בתוכם את כל מוליכי המעגל; מכבלים חד-גידיים ומפסי צבירה יכול שיידרשו מרחקים גדולים יותר; סיכוך מתאים יכול שיאפשר הקטנת המרחקים האמורים.

תוספת חמישית

(תקנות 20(ד)2, 29(א)2 ו-37(9))

רצפה מוליכה לחשמל סטטי -

1. (א) דוגמאות של חומרים המתאימים כרצפה מוליכה לחשמל סטטי הם:

- (1) מרצפות בטון;
- (2) אריחי טרצו מתועשים;
- (3) טרצו יצוק;
- (4) PVC אנטיסטטי - מוליך ייעודי המותקן לפי הוראות היצרן, כולל רשת נחושת ודבק מוליך.

- (ב) ניתן להשתמש באריחים בעלי התנגדות גבוהה כגון אריחי קרמיקה בתנאים אלה:
- (1) אורך צלע כלשהי של אריח לא יעלה על 33 ס"מ;
 - (2) בין כל האריחים יותקנו מוליכים חשופים שתי וערב;
 - (3) המילוי בתפרים בין האריחים - ער גובה הרצפה - יהיה באמצעות דבק מוליך.
- (ג) המוליכים הנזכרים בפרט (א) ו-(ב) יחוברו למערכת השוואת הפוטנציאלים מקומית הנוספת (PA) בשתי נקודות לפחות.
2. חומרים שאינם מתאימים לרצפה מוליכה תשמל סטטי הם:
- (1) PVC רגיל;
 - (2) אריחי קרמיקה שלא מותקנים כמתואר בפרט 1(ב);
 - (3) עץ;
 - (4) ציפוי אפוקסי.

תוספת שיטית

(תקנה 7)14

דוגמאות להגנת שנאים (IT) בפני קצר בצד זינת השנאי

השנאי	הספק (קו"א)	זרם נקוב In(A)	זרם הפעלה זרם מרבי מותר Ii(A)	נתן אופ"ן gL(A)	מפסק אוטומטי קומפקטי MCCB - Moulded Case Circuit Breaker	מפסק אוטומטי זעיר, אופ"ן C ת"י 745 (A)
חד מופעי	1.0	4.6	69	10	16	
	1.5	6.9	104	16	20	
	2.0	9.2	140	20	32	
	2.5	11.5	170	20	32	
	3.15	14.4	220	35	40	
	4.0	18.2	275	35	50	
	5.0	22.5	340	50	63	70
	6.3	29	435	63	80	
	8.0	36	540	63	100	
	10.0	45	680		140	
תלת-מופעי	2.2	3.4	51	10	10	
	3.15	4.8	72	16	16	
	4.0	6.0	90	16	20	
	5.0	7.5	112	16	25	
	6.3	9.6	145	20	32	
	8.0	12	180	20	40	
	10.0	15	225	25	50	

הערה: בשימוש באמצעים להגבלת זרם הפעלה Ii מותר להתקין מבטח בעל ערך נומינלי נמוך יותר מהגדרש בטבלה.

י"ב בניסן התשע"ב (4 באפריל 2012)

עוזי לנדאו
שר האנרגיה והמים

תקנות החשמל (מיתקני חשמל לתמרורי הוריה (רמזורים) במתח שאינו עולה על מתח נמוך), התשס"א-2001*

בתוקף סמכותי לפי סעיף 13 לחוק החשמל, התשי"ד-1954¹ (להלן - החוק), ובאישור ועדת העבודה והרווחה של הכנסת לפי סעיף 48 (א) לחוק-יסוד: הממשלה² וסעיף 2 (ב) לחוק העונשין, התשל"ו-1977³, אני מתקין תקנות אלה:

פרק א': פרשנות

1. הגדרות

בתקנות אלה -

"אבזר" - פריט של ציוד חשמלי המשמש לתמסורת (transmission) או לחלוקה (distribution) של אנרגיה חשמלית;

"אספקה" - אספקת חשמל למיתקן לרבות האמצעים הפיזיים לכך;

"אספקה חלופית" - אספקת חשמל כחלופה, מלאה או חלקית, לאספקה מרשת של חברת חשמל לאספקה עצמית, בשעת הפסקתה;

"ארון פיקוד" - לוח המותקן בארון המשמש להגנה מכנית;

1. ס"ח התשי"ד, עמ' 190.

2. ס"ח התשנ"ב, עמ' 214.

3. ס"ח התשל"ו, עמ' 226; התשנ"ד, עמ' 348.

* [ק"ת 6086, כ' בשבט התשס"א, 13.2.2001, עמ' 422.

"דרגת הגנה IP XXX" - דרגת הגנה כמשמעותה בתקן ישראלי ת"י 981⁴;

**"הדק" - אמצעי מכני לחיבור מוליך או מוליכים;
"החלק האלקטרוני" - רכיבים אלקטרוניים המבקרים את פעילות המערכת;**

"זינה צפה" (IT) - אמצעי הגנה בפני השמול המאופיין על ידי העדר הארקה השיטה;

"חברת חשמל" - חברה לאספקת חשמל בעלת רישיון ספק שירות חיוני כהגדרתו בחוק משק החשמל, התשנ"ו-1996⁵

**"חי" - מצב של מוליך - לרבות מוליך אפס (N) - או אזור המחובר למקור זינה באופן גליוני או השראתי, או כשהוא טעון חשמל;
"חשמלאי" - בעל רישיון לעסוק בביצוע עבודות חשמל לפי החוק;**

**"כבל" - מוליך יחיד מבודד שיוצר עם מעטה נוסף, או מספר מוליכים מבודדים שאוגרו בתהליך ייצורם במעטה מבודד נוסף משותף;
"לוח" - מסד והציוד החשמלי המורכב עליו, המשמשים להבטחה של מיתקן חשמלי, לפיקוד ולבקרה, למעט בתי תקע ומפסקים הכלולים במעגל סופי;**

"לולאת התקלה" - מסלול זרם התקלה ממקור הזינה וחזרה אליו, העובר בין כל אחד מאלה, או דרך מקצתם, כשהם מחוברים בטור או במקביל -

(1) מוליכי הזינה;

(2) מוליכי הארקה (PE);

4. ת"י 981 - "מיון דרגות ההגנה של מעטפות לציוד חשמלי".

5. ס"ח התשנ"ו, עמ' 208; התשנ"ז, עמ' 80.

(3) מוליכי PEN;

(4) אלקטרודת הארקה;

(5) המסה הכללית של האדמה;

(6) הארקה השיטה של מקור הזינה;

"מבטח" - נתיך או מפסק אוטומטי המשמש להפסקה אוטומטית של זרם יתר במעגל או בקו;

"מוליך" - גוף המיועד ומתוכנן להעברת זרם חשמלי;

"מוליך הארקה (PE) (Protective Earth)" - מוליך המחבר במישרין או בעקיפין, אלקטרודת הארקה אל אחד מאלה:

(1) גופי מתכת, החייבים בהארקה הגנה;

(2) נקודה בשיטה המיועדת להארקה השיטה;

"מחבר" - אבזר אשר נועד לחבר בין שני קטעי מוליך באופן חשמלי ומכני;

"מיתקן תהר"ם" - מיתקן חשמלי קבוע או מיטלטל הכולל עמודי רמזורים, פנסים, תמרורים מוארים, תמרורים מתחלפים, גלאי תנועה, לחיצים להולכי רגל, מצלמות רמזור, מצלמות וידאו ומקורות זינה ייחודיים למטרות פיקוד ובקרה של תעבורת כלי רכב והולכי רגל;

"מכשיר" - ציוד חשמלי המיועד להמרה במתכוון של אנרגיה חשמלית באנרגיה חשמלית אחרת או באנרגיה מסוג אחר;

"מעגל" - מוליכים אחדים המותקנים יחד ומוגנים על ידי מבטח משותף;

"מעגל סופי" - מעגל שתחילתו במבטח הקרוב ביותר למכשיר או לבית תקע וסיומו במכשיר או בבית תקע;

"מפסק" - אבזר המיועד להפסקה ולחיבור של זרם חשמלי
במיתקן חשמלי;

"מפסק אוטומטי" - מפסק בעל כושר הפסקה של זרם יתר
מוגדר, הכולל מנגנון אוטומטי להפסקת מעגל במקרה של זרם יתר;
יכול שמפסק אוטומטי יתופעל ידנית;

"מפסק אוטומטי זעיר" - מפסק אוטומטי שאינו ניתן לכוונון;

"מפסק ראשי" - מפסק המיועד למיתוג מיתקן חשמלי בשלמותו;

"מתח" - בזרם חילופין - שיעורו האפקטיבי; בזרם ישר -
שיעורו כאשר תכולת האדוות שבו אינה עולה על 10 אחוזים;

"מתח דורבן" - מתח רגעי העולה בהרבה על המתח הנומינלי,
הנובע מתופעת מעבר כגון ברק או פעולת מיתוג;

"מתח נמוך" - מתח העולה על מתח נמוך מאוד ואינו עולה על
1,000 וולט בזרם חילופין או 1,500 וולט בזרם ישר בין שני מוליכים
כלשהם באותה שיטת אספקה;

"מתח נמוך מאוד" - מתח שאינו עולה על 24 וולט בזרם
חילופין או 60 וולט בזרם ישר בין שני מוליכים כלשהם באותה שיטת
אספקה;

"נתיך" - מבטח הפועל על ידי התכת אלמנט ניתך;

"סוג II" - סוג ציוד המיועד לזינה במתח נמוך, שחלקיו החיים
מבודדים בבידוד כפול או בבידוד מוגבר;

"סרגל הדקים" - שורה של הדקים המותקנים בסמיכות אחד
לשני;

“ציווד” - כלל הפריטים המהווים מיתקן חשמלי או חלק ממנו;

“תהר”ם” - תמרורי הוריה (רמזורים);

“תהר”ם מיטלטל” - תהר”ם שאינו מותקן באופן קבוע;

“תהר”ם קבוע” - תהר”ם המקובע בחיבור מכני למבנה או לקרקע;

“תקן” - כל אחד מאלה:

(1) תקן ישראלי - ת”י - תקן ישראלי שפורסם לפי חוק

התקנים, התשי”ג-1953⁶

(2) תקן IEC שפרסמה הנציבות הבינלאומית לאלקטרוניקה

(International Electrotechnical Commission)

(3) תקן DIN שפרסם מכון התקינה הגרמני

(Deutsches Institut fuer Normung);

(4) תקן BS שפרסם מכון התקנים הבריטי

(British Standard Institution);

(5) תקן אחר שאישר המנהל;

התקנים שבפסקאות (1) עד (5) הופקדו לעיון הציבור בספריית

מכון התקנים, רח’ חיים לבנון 42, תל אביב ובמרכז המידע של חברת

החשמל לישראל בע”מ, אתר תחנת הכוח, חיפה.

6. ס”ח התשי”ג, עמ’ 30.

פרק ב': כללי

2. אחריות

- (א) לא יתכנן אדם מיתקן תהר"ם, לא יתקיבו ולא יבצע בו כל עבודה, אלא אם כן הוא בעל הכשרה מתאימה ומורשה לכך לפי תקנות אלה, והתכנון ההתקנה או העבודה מתבצעים בהתאם להוראות תקנות אלה.
- (ב) לא ירשה הבעלים, המחזיק או האחראי על הפעלתו של מיתקן תהר"ם, לאדם אחר מטעמו לתכנן מיתקן תהר"ם, להפעילו או לבצע בו כל עבודה, אלא אם כן הוא בעל הכשרה מתאימה ומורשה לכך לפי תקנות אלה, והתכנון, ההתקנה או העבודה מתבצעים בהתאם להוראות תקנות אלה.
- (ג) לא יפעיל אדם מיתקן תהר"ם אלא אם כן הוא מותקן ומתוחזק לפי הוראות תקנות אלה.

3. התקנת מערכת תהר"ם

- (א) מערכת חיבורי החשמל של מיתקן תהר"ם תתוכנן בידי חשמלאי בלבד.
- (ב) התקנה, שינוי ותחזוקה של מערכת כאמור בתקנת משנה (א) תיעשה בידי חשמלאי או בפקוחו.
- (ג) ציוד התקנה חשמלי משמש מערכת תהר"ם יתאים לתקן.

4. מאפייני האספקה

- (א) אספקה למערכת תהר"ם קבועה תהיה במתח של 230/400 וולט, ובתדר של 50 הרץ, ותיעשה באמצעות חיבור קבוע ומפסק ראשי דו קטבי באספקה הדו־מופעית או באמצעות חיבור קבוע ומפסק ראשי ארבע קטבי באספקה תלת מופעית.
- (ב) תהר"ם מיטלטל יוזן במתח נמוך מאד בלבד.

5. עמידות תהר"ם בתופעות מעבר

- (א) תהר"ם יעמוד במתח דורבן (Voltage Spike) של 650 וולט (ערך מוחלט) לפחות; בכניסת האספקה לתהר"ם יותקנו התקנים למניעת חדירת מתח דורבן בעל ערך גבוה יותר.
- (ב) תהר"ם יפעל באופן סדיר גם בתנאי האספקה האלה:
- (1) תנודות המתח בגבולות +10% עד -15%;
 - (2) תנודות התדר בגבולות 2%;
 - (3) תכולת הגלים העליונים במתח עד 5%;
 - (4) ירידת מתח קצרה שמשכה פחות מ-2 אלפיות השנייה ועצמתה אינה עולה על 65 וולט (ערך מוחלט).

6. לוח ראשי ומפסק ראשי

- (א) מיתקן תהר"ם יצויד בלוח ראשי לפי הוראות תקנות החשמל (התקנת לוחות במתח עד 1,000 וולט), התשנ"א-1991.⁷
- (ב) גישה למפסק ראשי של תהר"ם תתאפשר רק לאחר פתיחת דלת במפתח.
- (ג) מיתקן תהר"ם יכול שיכיל עד שני בתי תקע ומנורה אחת שלא ימותגו על ידי המפסק הראשי אלא באמצעות מפסק אוטומטי זעיר מיוחד בעבורם, ובלבד שצויד כאמור ישולט בנוסח:
- "אבזר זה ממשיך לקבל זיגה גם לאחר הפסקת המפסק הראשי".

7. ק"ת התשנ"א, עמ' 1109; התשנ"ז, עמ' 1281.

7. מבטח בתהר"ם

לא ייעשה שימוש בתהר"ם במבטח מסוג נתיך, למעט מבטח של חברת חשמל.

8. אספקה חלופית לתהר"ם

- (א) מיתקן תהר"ם קבוע יצויד באמצעי אספקה חלופית כגון גנרטור או בהתקן המאפשר חיבור למקור אספקה חלופית; מזמין התהר"ם יורה על אמצעי האספקה החלופית.
- (ב) מותקן בעבור תהר"ם גנרטור קבוע לאספקה חלופית, יותקן במיתקן תהר"ם מפסק מחלף בהתאם לתקנות החשמל (התקנת גנרטורים למתח נמוך), התשמ"ז-1987.⁸
- (ג) מופעל מקור אספקה חלופית באופן אוטומטי בזמן כשל באספקה הרגילה, יצויד התהר"ם באפשרות להפסיק כל מתח במיתקן תהר"ם, למעט המעגל האמור בתקנה 6(ג);
- (ד) בכל תהר"ם קבוע שאינו מצויד במקור אספקה חלופית קבוע לפי תקנת משנה (ב), יותקן ציוד המאפשר להזינו גם מגנרטור נייח באמצעות תקע קבוע ומפסק מחלף ידני.

8. ק"ת התשמ"ז, עמ' 345.

פרק ג': התקנות

9. התקנת כבל ומוליך

- (א) כבל תת קרקעי המחבר בין ארון פיקוד לבין חלקי מיתקן תהר"ם, כגון עמוד, יותקן בצינור בלבד; כבל כאמור יהיה שלם ובלי חיבורים בין הדקי הצינור משני צדיו.
- (ב) מוליך בין סרגלי הדקים או בין סרגלי הדקים לבין ציוד יהיה רצוף לכל אורכו ובלי חיבורים ביניים.

10. חיבור מוליך

- (א) חיבור חשמלי במיתקן תהר"ם ייעשה בהדק תקני או בחיבור מעיכה; אין להשתמש בהלחמות בדיל.
- (ב) במעגל בו יש חשיבות לסדר החיבורים, יהיה המחבר מסוג שאינו מאפשר חיבור בסדר לא נכון.
- (ג) מחבר חיצוני המשמש תהר"ם מיטלטל יוגן בדרגת הגנה IP 44X לפחות:
- (ד) סרגל הדקים במיתקן תהר"ם יהיה מסוג II ומתאים למתח נומינלי של 600 עד 800 וולט בהתאם לפרקים 1 ו-2 לתקן הבין-לאומי IEC 7-947.

9. תקן IEC 947 Low voltage switchgear and control gear.

11. הגנה בפני חשמוול

- (א) מיתקן תהר"ם יוגן בפני חשמוול באחד מאמצעי ההגנה המפורטים להלן כמשמעותם בתקנות החשמל (הארקות ואמצעי הגנה בפני חשמוול במתח עד 1,000 וולט), התשנ"א-1991¹⁰
- (1) איפוס (TN-C-S, TN-S);
- (2) הארקה הגנה (TT);
- (3) זיגה צפה (IT);
- (4) מתח נמוך מאוד לתהר"ם מיטלטל.
- (ב) עמוד מתכת במיתקן תהר"ם קבוע, המוגן כאמור בתקנת משנה (א) (1) או (2) יוארק באמצעות מוליך הארקה (PE) מנחושת בחתך של 10 ממ"ר לפחות, אשר יתחבר, ישירות או בעקיפין, לפס ההארקה שבלוח הראשי של התהר"ם, נוסף על מוליך ההארקה (PE) הכלול בכבל הזינה.
- (ג) מכסים ודלתות המאפשרים נגישות לחלקים חיים יצוידו בסגרים ובמנעולים המחייבים שימוש במפתח או בכלי מיוחד אחר לשם פתיחתם, ורק באמצעותם תתאפשר נגישות כאמור.
- (ד) דלת המאפשרת גישה לאמצעי הפעלה ידני, כגון מפסק או לחיץ, תצויד ותחייב שימוש במפתח שונה מזה המיועד לפתיחת דלתות אחרות של התהר"ם; פתיחת דלת כאמור לא תאפשר גישה לחלקים אחרים של התהר"ם.
- (ה) במיתקן תהר"ם תותקן הגנה בפני מגע מקרי בחלק חי באחת השיטות האלה:

10. ק"ת התשנ"א, עמ' 1082.

(1) התקנת מחיצות פנימיות שיבטיחו דרגת הגנה IP 2XX לפחות;

(2) עטיפת חלקים חיים במלואם באמצעות חומר בידוד ושאינו ניתן להסרה.

12. מעטפת חיצונית כללית או עצמית

מעטפת חיצונית כללית או מעטפת עצמית של פריט תהיה עמידה לנזקים והשפעות מכניות, השמליות, תרמיות, ביולוגיות ואקלימיות הצפויות במקום התקנתה; דרגת הגנתה תהיה IP 44X לפחות.

13. שילוט עמוד הניזון משני מקורות זינה

משמש עמוד תהר"ם מיתקן השמלי נוסף המזון ממעגל אחר, כגון תאורת רחוב, יותקן בעמוד שלט:

"זהירות - עמוד זה ניזון משני מקורות זינה";
השלט יהיה בר־קיימא.

14. תרשים מיתקן תהר"ם

לכל מיתקן תהר"ם יהיה תרשים השמלי מעודכן שיימצא בארון הפיקוד של התהר"ם.

15. בדיקות

(א) מיתקן החשמל של תהר"ם ייבדק לפני הפעלתו הראשונה, לאחר שינוי יסודי במיתקן ובכל בדיקה של המיתקן; לענין זה, "שינוי יסודי" - שינוי גודל מבטח המיתקן, שינוי בשיטת ההגנה של המיתקן או החלפת חלק משמעותי של המיתקן.

(ב) תוצאות הבדיקה של מיתקן תהר"ם, כאמור בתקנת משנה (א), יירשמו ויישמרו בידי הבודק, או בעל המיתקן או מחזיקו או מפעילו, לפי הענין.

(ג) עכבת (אימפדנס) לולאת התקלה בארון הפיקוד תיבדק אחת לשנתיים לפחות.

16. תחולה

תקנות אלה יחולו על מיתקני תהר"ם קבועים ומיטלטלים.

17. סייג לתחולה

תקנות אלה לא יחולו על החלק האלקטרוני בתהר"ם הקשור בניהול תנועת כלי רכב והולכי רגל.

18. תחילה

תחילתן של תקנות אלה שנה מיום פרסומן אך מותר לפעול לפי תקנות אלה בלבד מיום פרסומן.

כ"ג בטבת התשס"א (18 בינואר 2001) **אברהם (בייגה) שוחט**
(חמ 2781-3) שר התשתיות הלאומיות

תקנות החשמל (מיתקני חשמל בבריכה במתח שאינו עולה על מתח נמוך), התשס"ג-2003*

בתוקף סמכותי לפי סעיף 13 לחוק החשמל, התשי"ד-1954¹ (להלן - החוק), ובאישור ועדת העבודה והרווחה והבריאות של הכנסת לפי סעיף 48 (א) לחוק-יסוד: הממשלה², וסעיף 2 (ב) לחוק העונשין, התשל"ז-1977³, אני מתקין תקנות אלה:

פרק א': פרשנות

1. הגדרות

בתקנות אלה -

"הארקת השיטה" - הארקה במתכוון של נקודה אחת לפחות של אחד ממוליכי שיטת האספקה;

"אזור 0" - חלל בפנים בריכה, לרבות גומחות נגישות בדפנותיה, עד לגובה שפת הבריכה במפלס העליון שממנו גולשים המים החוצה כמתואר באיורים 1 עד 4 שבתוספת;

"אזור 1" - החלל בגובה 2.5 מטרים מעל לכל אחד מאלה:

(1) אזור 0;

(2) רצועת שטח ברוחב 2 מטרים מסביב לשפת הבריכה;

(3) מגדלי קפיצה, מקפצות ומגלשות לרבות רצועת שטח ברוחב 1.5 מטרים מסביב להם; גובה החלל יימדד מהמפלס שבו עשויים להימצא בני אדם כמתואר באיורים מס' 1 עד 4 שבתוספת;

1. ס"ח התשי"ד, עמ' 120.

2. ס"ח התשנ"ב, עמ' 214.

3. ס"ח התשל"ז, עמ' 226; התשנ"ד, עמ' 348.

* [ק"ת 6226, י' באדר א' התש"ג, 12.2.2003, עמ' 495.]

"אזור 2" - החלל בגובה 2.5 מטרים מעל לרצועת שטח ברוחב 1.5 מטרים מגבול אזור 1; גובה החלל יימדד מהמפלס שבו עשויים להימצא בני אדם כמתואר באיורים מס' 1 עד 4 שבתוספת;

"אחראי" - אחראי על תפעול הבריכה;

"בידוד" - חומר שמוליכותו החשמלית היא קטנה למעשה;

"בריכה" - בריכת שחיה, בריכת גוי, מזרקה, בריכת מרפא וכיוצא באלה, לרבות אזור 0, אזור 1, ואזור 2 שבהן;

"גוף חימום" - ציוד המיועד לצורכי חימום;

"דרגת הגנה IP XXX" - דרגת הגנה כמשמעותה בת"י 981;

"הארקת יסוד" - מערכת הכוללת אלקטרודת הארקת יסוד, טבעת גישור, פס השוואת פוטנציאלים ומוליך הארקה המחבר בין הטבעת לבין הפס האמורים;

"הפרד מגן" - אמצעי הגנה בפני חשמול המאופיין על ידי העדר הארקת השיטה וזינה בו זמנית של מכשיר אחד בלבד;

"זרם דלף" - זרם הדולף דרך בידוד או על פניו;

"זרם העמסת יתר" - זרם יתר במעגל שאין בו תקלה והנגרם על ידי העמסת יתר;

"זרם חילופין" - זרם שהמשרעת שלו משתנה לפי תדר הרשת;

"זרם ישר" - זרם שהמשרעת שלו אינה משתנה בזמן ושיעור תכולת הארוות שבו אינו עולה על 10 אחוזים;

"זרם יתר" - זרם העולה על הזרם הנומינלי; זרם יתר יכול שיהיה זרם העמסת יתר או זרם קצר;

"זרם נומינלי" - זרם אשר בעבורו תוכנן הציוד;

"זרם קצר" - זרם יתר המופיע כתוצאה מקצר;

"חי" - מצב של מוליך כשהוא מחובר למקור של מתח חשמלי באופן גליוני או השראתי או כשהוא טעון חשמלי;

"טבעת גישור" - טבעת מתכתית המגשרת בין חלקי אלקטרודת הארקת יסוד והיא חלק ממנה;

"כבל עילי" - כבל התלוי על תיל נושא או הכולל בתוכו תיל נושא;

"לוח חשמל" - מסד והציוד המורכב עליו לפיקוד ולפיקוח על המיתקן;

"מבדד" - אזור העשוי מחומר בידוד הנועד לחיזוק ונשיאה מכניים של רשת;

"מבטח" - אזור הגנה להפסקה אוטומטית של זרם יתר במעגל או קו; מבטח יכול שיהיה נתך או מפסק אוטומטי;

"מובל" - התקן הנושא או העוטף מוליך או כבל;

"מוליך" - גוף המיועד להעברת זרם חשמלי;

"מוליך השוואת פוטנציאלים" - מוליך המחבר את השירותים המתכתיים הלא חשמליים של המבנה אל פס השוואת פוטנציאלים או אל פס הארקה;

"מזרקה" - בריכת מים המיועדת למטרות נוי כמתואר באיור 4 שבתוספת;

"מיתקן" - מיתקן חשמלי כהגדרתו בחוק;

"מעגל" - מספר מוליכים, על אבזריהם, המוגנים באמצעות מבטח משותף;

"מערכת השוואת פוטנציאלים" - חיבור גליוני בין מכשירים, חלקי מכשירים או חלקי מבנה מתכתיים אל פס השוואת פוטנציאלים ראשי;

"מפסק מגן" - מפסק המיועד לנתק אוטומטית מיתקן המוגן על ידו ממקור הזינה, במקרה של הופעת זרם דלף לאדמה;

"מפעיל" - אדם שהדרך על ידי האחראי בדבר תוראות הבטיחות ותפעול הבריכה;

"מקור זינה" - גנרטור, שנאי, ממיר, מיישר זרם, תא ראשוני או מצבר, הכל לפי הענין;

"מתח בטיחות נמוך מאוד" (SELV) (Safety extra Low Voltage) - מתח השורר בין שני מוליכים באותה שיטת אספקה, שאינו עולה על -
(1) 12 וולט בזרם חילופין;
(2) 30 וולט בזרם ישר;

"מתח נמוך" - מתח העולה על 50 וולט בזרם חילופין או 120 וולט בזרם ישר ואינו עולה על 1,000 וולט בזרם חילופין או 1,500 וולט בזרם ישר בין שני מוליכים כלשהם באותה שיטת אספקה, זולת אם נאמר אחרת בתקנות אלה;

"פס השוואת פוטנציאלים" - פס שאליו מתחברים מוליכי הארקה ומוליכי חיבור; פס זה יכול לשמש גם כפס הארקה;

"פס השוואת פוטנציאלים ראשי" - פס השוואת פוטנציאלים שמחובר ישירות להארקת יסוד;

"ציוד" - פריטים המהווים חלק ממיתקן;

"ציוד ייעודי" - ציוד השייך למיתקנים בכריכות, כגון משאבות ופילטרים מיוחדים;

"ציוד מיתוג" - ציוד המיועד להפעלת ציוד או ניתוקו ממקור זינה;

"קופסת הסתעפות" - קופסה המיועדת לחיבורים בין מוליכים המותקנים במובל, או המשמשת אמצעי חיבור בין קטעי מערכת מובלים, להשחלת מוליכים או להטיית התוואי המובל;

"רשת" - מערכת מוליכים המותקנים על מבדדים, או כבל עילי, שחלקו יכול להיות תת־קרקעי או צרור מוליכי רשת אווירית מבודדת ואזורים הקשורים בפעולתם, לרבות החיבור למבנה עד להדקי הכניסה למבטח שבכניסה למבנה;

"שיטת אספקה" - אספקת חשמל המאופיינת על ידי סוג הזרם, התדר, מספר המוליכים והמתחים בין המוליכים ובין המוליכים לאדמה, וצורת חיבור נקודת הכוכב או התווך להארקה;

"תיל" - רכיב מתכתי יחיד בעל חתך עגול;

"תיל נושא" - תיל עשוי מתכת או חומר אחר שווה ערך מבחינה מכנית למתכת מרופה לפי ת"י 65 "מוליכים בכבלים מבודדים";

"תקן" - תקן ישראלי (ת"י) כהגדרתו בסעיף 6(א) לחוק התקנים, התשי"ג-1953⁴, או תקן רשמי כהגדרתו בסעיף 8(א) לחוק האמור, שכולם הופקדו לעיון הציבור בספריית מכון התקנים, רח' חיים לבנון 42, תל אביב ובמרכז המידע של חברת החשמל לישראל בע"מ, אתר תחנת הכוח, חיפה, או תקן אחר שאישר המנהל.

פרק ב' : מניעת חשמול

2. הגנות בפני חשמול

מיתקן בבריכה יותקן ויוגן לפי הוראות אלה:

(1) באזור 0 ובאזור 1 -

(א) יוזן המיתקן במתח בטיחות נמוך מאוד (SELV), ובלבד שמקור הזינה ימוקם מחוץ לאזורים האמורים.

4. ס"ח התשי"ג, עמ' 30.

(ב) יוגן הציוד בהתאם לאחת הדרישות שלהלן:
(1) הגנה בפני מגע בחלק חי באמצעות כיסויים בעלי דרגת הגנה IP 2X;
(2) בידוד העומד במתח של 500 וולט בזרם חילופין, למשך 60 שניות לפחות.

(2) באזור 2 -

(א) יוזן המיתקן במתח בטיחות נמוך מאוד (SELV), והציוד יוגן כנדרש בפסקה (1);
(ב) כל מעגל סופי יוגן באמצעות מפסק מגן, בפני זרם דלף העולה על 0.030 אמפר;
(ג) הציוד יוזן בהפרד מגן כנדרש בתקנות החשמל (הארקות ואמצעי הגנה בפני חשמול במתח שאינו עולה על 1,000 וולט), התשנ"א-1991⁵; השימוש בציוד המוזן בהפרד מגן מותר רק כשאינ בני אדם בבריכה;
(3) מקור זינה למתח בטיחות נמוך מאוד (SELV) או להפרד מגן ימוקם מחוץ לאזור 0, אזור 1 ואזור 2.

3. השוואת פוטנציאלים

(א) בבריכה העשויה בטון מזויץ או מתכת יחולו הוראות תקנות החשמל (הארקות יסוד), התשמ"א-1981⁶, והיא תצויד בפס השוואת פוטנציאלים.
(ב) במשטחים מחומר מוליך או בטון הנמצאים בתחום אזור 1 תונח רשת מתכתית אשר תחובר למערכת השוואת פוטנציאלים.
(ג) כל חלק מתכתי נגיש של הבריכה ושל המיתקן הנמצא באזור 0, באזור 1 או באזור 2 יחובר באופן גלוי למערכת השוואת פוטנציאלים.

5.ק"ת התשנ"א, עמ' 1082.

6.ק"ת התשמ"א, עמ' 1504.

4. דוכן משקאות או מאכלים

(א) לא ימוקם דוכן למשקאות או למאכלים הכולל ציוד באזור 0 או באזור 1.

(ב) באזור 2 יכול שימוקם דוכן משקאות או מאכלים הכולל ציוד, ובלבד שציוד זה יימצא במרחק העולה על 2 מטרים מהקו התיצוני של הדלפק שאליו יש גישה לקהל.

פרק ג' : מובל במיתקן

5. מובל באזור 0 או 1

לא ימוקם מובל המשמש לתיוול השמלי באזור 0 או באזור 1, אלא אם כן הוא מזין ציוד הנמצא באותו אזור או שהוא מותקן בקיר כשמעליו שכבת בטון בעובי 5 ס"מ לפחות.

6. מובל מתכתי

מובל מתכתי המותקן באזור 0, באזור 1 או באזור 2 יחובר באופן גלווני למוליך השוואת הפוטנציאלים (PE), אלא אם כן מעליו שכבת בטון בעובי 5 ס"מ לפחות.

7. קופסת הסתעפות

(א) קופסת הסתעפות במערכת מובל לא תמוקם באזור 0.
(ב) מותר למקם קופסת הסתעפות במערכת מובל באזור 1, ובלבד שהיא משמשת מעגל במתח בטיחות נמוך מאוד (SELV) הממוקם באזור 0 או באזור 1.

פרק ד': ציוד במיתקן

8. לוח חשמל, ציוד מיתוג ובתי תקע

- (א) לא ימוקמו לוח חשמל, ציוד מיתוג ובתי תקע באזור 0 או באזור 1.
(ב) באזור 2 -

(1) מותר להתקין לוח חשמל, מפסק ובית תקע במעגלים המוגנים כאמור בתקנה 2(2);
(2) במעגל המוגן בשיטת הפרד מגן לא יותקן יותר מבית תקע אחד; בית התקע האמור יהיה בלא חיבור להארקה;
(3) מותר להתקין בתי תקע, ובלבד שיהיו מסוג תעשייתי בהתאם לתקן הישראלי ת"י 1109 - "תקעים ובתי תקע ומערכות חיבור לשימוש בתעשייה".

9. תאורה תת מימית

- (א) גופי תאורה הטבולים במים או הבאים במגע ישיר עם מים יתאימו לדרישות תקן ישראלי ת"י 20 חלק 2.18 - "מנורות: מנורות לבריכות שחיה ולשימושים דומים", ויוזנו כאמור בתקנה 2(1)(א).
(ב) גופי תאורה תת מימית הממוקמים מאחורי אשנבים אטומים למים ואשר הגישה אליהם אפשרית רק ממנהרה או מתעלה שמחוץ למים, יוזנו ממעגלים המוגנים כמפורט בתקנה 2(2); מיתקני התאורה יתוכננו ויבוצעו כך שלא תהיה אפשרות של גישה אליהם מהבריכה וכן שלא ייווצר מגע בין חלק חשמלי לבין מסגרת האשנב.

10. עמודי תאורה

לא ימוקמו עמודי תאורה באזור 0, באזור 1 או באזור 2.

11. מכשירי חשמל

מכשירים חשמליים אוטומטיים להנפקת מאכלים או משקאות חמים או קרים לא ימוקמו באזור 0, באזור 1 או באזור 2.

12. גוף חימום

גוף חימום קבוע הממוקם באזור 0 או באזור 1 יזון באחת השיטות שלהלן בהתקנה קבועה:

(1) מתח בטיחות נמוך מאוד (SELV);

(2) על אף האמור בתקנה 2(1), במתח נמוך, ובלבד שנתקיימו כל אלה:

(א) המעגל יוגן באמצעות מפסק מגן הפועל בזרם דלף לאדמה שאינו עולה על 0.030 אמפר;

(ב) סביב גוף החימום יותקן מעטה מתכתי המחובר באופן גלויני לפס השוואת הפוטנציאליים.

13. שימוש בציוד ייעודי

(א) על אף האמור בתקנה 2(1), יכול אדם להשתמש בציוד ייעודי המוזן במתח נמוך באזור 0, ובלבד שאין בני אדם באזור 0 או באזור 1; הציוד יזון באמצעות בית תקע המוזן ממעגל שמוגן באמצעות מפסק מגן הפועל בזרם דלף לאדמה שאינו עולה על 0.030 אמפר.

(ב) האחראי יפיץ לכל המפעילים נוסח של הוראות בטיחות הקיימות בתקנות אלה, בדבר איסור הפעלת הציוד האמור בתקנת משנה (א) כאשר נמצאים בני אדם באזור 0 או באזור 1, למעט המפעילים.

(ג) בקרבת בית תקע המיועד לזינת ציוד כאמור בתקנת משנה (א) יותקן שלט קריא ובר-קיימא בנוסח: "סכנה: אין להפעיל את הציוד בבריכה כאשר בני אדם נמצאים בה או בקרבתה".

14. ציוד ייעודי לבריכה

על אף האמור בתקנה 2(1), יכול שבאזור 1 יותקן ציוד ייעודי הניזון במתח נמוך, כגון משאבת סחרור (ג'קוזי) או מסנן, ובלבד שיתקיימו תנאים מצטברים כדלקמן:

(1) הציוד מותקן בתוך גומחה או מבנה בעל חוזק מכני מזערי של IP XXX לפי ת"י 981;

(2) הגישה לגומחה או למבנה היא דרך דלת בעלת אמצעי נעילה מתאים, שפתיחתה תגרום להפסקת הזינה של הציוד;

(3) מערך אספקת החשמל לציוד האמור יהיה במבנה סוג II כמוגדר בתקן ישראלי ת"י 900 - "בטיחות מכשירי חשמל לשימוש ביתי ולשימושים דומים: דרישות כלליות";

(4) הציוד יהיה בדרגת הגנה IP 55X לפחות;

(5) הציוד יוזן ממעגל בהתאם לאמור בתקנה 2(ב) (ר-ג).

פרק ה': הוראות שונות

15. בדיקת המיתקן

התאמתו של מיתקן בברכה לדרישות תקנות אלה תיבדק טרם הפעלתו הראשונה, ואחת לשש שנים לאחר הפעלתו.

16. תחילה

תחילתן של תקנות אלה שישה חודשים מיום פרסומן, אך מותר לפעול לפיהן מיום פרסומן.

17. תחולה

תקנות אלה יחולו על כל מיתקן שיותקן בברכה לאחר תחילתן.

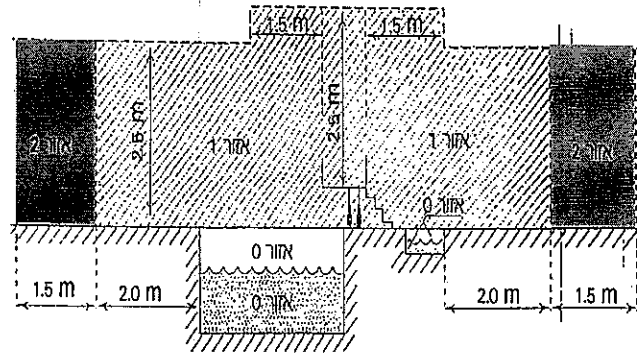
18. הוראת מעבר

מיתקן הקיים בברכה ערב תחילתן של תקנות אלה יותאם לדרישות התקנות בתוך חמש שנים מיום תחילתן.

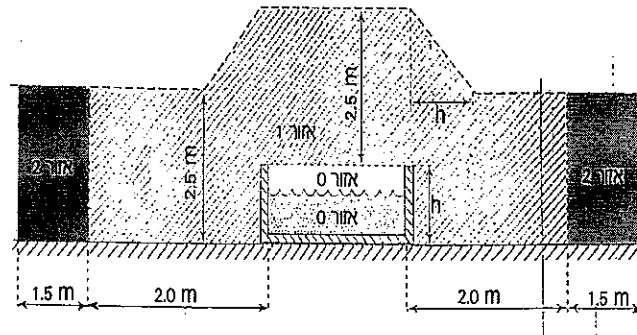
תוספת

(תקנה 1)

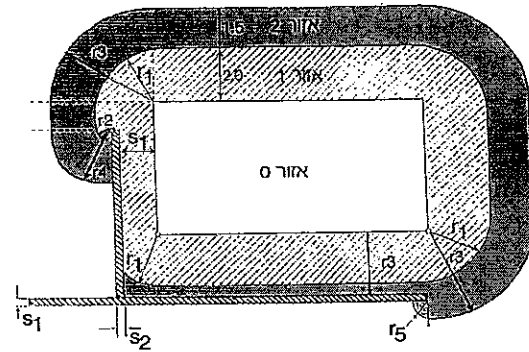
איור 1 - הבריקה מתחת למפלס הקרקע



איור 2 - הבריקה מעל מפלס הקרקע



איור 3 - מבט על בריכה עם מחיצות קבועות - קובץ תקנות 6226



א. המידות במטרים

$$r_1=2$$

$$r_2=r_1-s_1-s_2$$

$$r_3=3.5$$

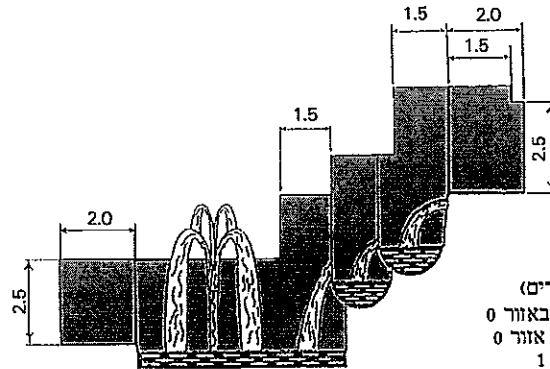
$$r_4=r_3-s_1-s_2$$

$$r_5=r_3-s_3-s_4$$

ב. גובה המחיצות:

2.5 מ' לפחות.

איור 4 - דוגמה להגדרת אזורים בבריכת מים מדורגת



מקרא:

(המידות במטרים)

מים באזור 0

גבול אזור 0

אזור 1

אפרים איתם

שר התשתיות הלאומיות

ט' שבטש התשס"ג (12 בינואר 2003)

(חמ 3149)

תקנות החשמל (מיתקן חשמלי ציבורי בבנין רב קומות), התשס"ג-2003*

בתוקף סמכותי לפי סעיף 13 לחוק החשמל, התשי"ד-1954¹ (להלן - החוק), ובאישור ועדת העבודה הרווחה והבריאות של הכנסת לפי סעיף 48 (א) לחוק-יסוד: הממשלה², וסעיף 2(ב) לחוק העונשין, התשל"ז-1977³, אני מתקין תקנות אלה:

פרק א': פרשנות

1. הגדרות

בתקנות אלה:

"אבזר" - פריט של ציוד חשמלי המשמש לתמסורת (Transmission) או לחלוקה (Distribution) של אנרגיה חשמלית; "אזור ציבורי של בנין" - אזור של בנין שיש לקהל גישה חופשית אליו, לרבות דרכי מילוט;

"אלקטרוליט" - נוזל המשמש למילוי מצבר;

"אספקה חלופית" - אספקת חשמל כחלופה, מלאה או חלקית, לאספקה מרשת של חברת חשמל או מרשת לאספקה עצמית, בשעת הפסקתה;

"בנין רב קומות" - כהגדרתו בתקנות התכנון;

"דרגת הגנה IPXXX" - דרגת הגנה כמשמעותה בתקן ישראלי

ת"י 981;

1. ס"ח התשי"ד, עמ' 190.

2. ס"ח התשנ"ב, עמ' 214.

3. ס"ח התשל"ז, עמ' 226; התשנ"ד, עמ' 348.

* [ק"ת 6226, י' באדר א' התשס"א 12.2.2003, עמ' 504.]

"דרך מילוט" - דרך המובילה ליציאה מהמבנה, לרבות המעברים המובילים אליה, מכל חלקי הבנין וכן דרך מוצא בטוח כהגדרתה בת"י 921;
"הדקי צרכן" - נקודות חיבור בין רשת חברת חשמל לבין מיתקן צרכן;

"המנהל" - מנהל עניני חשמל, כמשמעותו בסעיף 3 לחוק;
"התקנה סמויה" - התקנה שאינה נראית לעין, בתוך האדמה, קיר, תקרה, רצפה או מחיצה;

"זינה" - הבאת אספקת חשמל למיתקן לרבות האמצעים הפיזיים לכך;

"זרם" - השיעור האפקטיבי של עוצמת הזרם;

"זרם דלף" - זרם הדולף דרך בידוד או על פניו;

"זרם יתר" - זרם העולה על הזרם הנומינלי;

"זרם נומינלי" - זרם אשר בעבורו תוכנן הציוד החשמלי;

"זרם קצר" - זרם יתר המופיע כתוצאה מקצר;

"חברת חשמל" - חברה לאספקת חשמל בעלת רישיון ספק שירות חיוני כהגדרתו בחוק משק החשמל, התשנ"ז-1996⁴

"חדר חשמל" - חדר המשמש באופן בלעדי להתקנת ציוד לייצור או לחלוקה של אנרגיה חשמלית לרבות מצברים;

"כבל" - מוליך יחיד מבודד, בעל מעטה נוסף תוך ייצורו, או מספר מבודדים מאוגדים, תוך ייצורם, במעטה נוסף משותף;

"לוח" - מסד וציוד המורכב עליו להבטחה של מיתקן, לפיקוד ולבקרה; בתי תקע ומפסקים שבמהלך של מעגל סופי אינם נחשבים כלוח;

"לוח חירום" - לוח המשמש להזנת מעגלי חירום במבנה;

4. ס"ח התשנ"ז, עמ' 208; התשנ"ז, עמ' 504.

"לוח חלוקה" - לוח המשמש להגנה ולחיבור קווים ומעגלים;
"מבטח" - אבזר הגנה להפסקה אוטומטית של זרם יתר במעגל או קו; מבטח יכול שיהיה נתיך או מפסק אוטומטי.
"מבנה" - כל מבנה, בין שהוא עשוי אבן, פלדה, בטון, עץ, חומר פלסטיק או כל חומר אחר;
"מובל" - התקן העוטף מוליך או כבל בשלמותו ולכל אורכו והמיועד להגנה על הכבל או המוליך;
"מחסום אש" - מערכת שנועדה לאטום ולהסום מעבר אש דרך פתחים סביב רכיבים כגון צנרת, כבלים, מובילי אוויר וכדומה העוברים דרך קיר או תקרה;
"מיתקן" - מיתקן חשמלי כהגדרתו בחוק;
"מיתקן ביתי" - מיתקן במבנה המשמש למגורים, למשרדים, למסחר או דומה להם;
"מיתקן חירום" - חלק של מיתקן, כגון קו או מעגל, החייב להמשיך לפעול, למשך זמן מוגדר, בזמן הפסקת הזינה הרגילה וגם בזמן סכנה, כגון שריפה;
"מיתקן ציבורי" - מיתקן החל בכניסת הזינה למבנה וכלה בכניסה למיתקנים הביתיים, לרבות מיתקני החירום וכולל החיבור מהדקי הצרכן עד כניסתו ללוח הצרכן;
"מעבר שירות ותחזוקה" - מרחב בתוך חדר חשמל. המיועד לצורכי שירות ותחזוקה;
"מעגל סופי" - מעגל המחובר ישירות למכשיר או לבית תקע;
"מפסק מגן" - מפסק המיועד להפסיק אוטומטית מיתקן ממקור זינה במקרה של הופעת זרם דלף;

"מפסק מחלף" - מפסק המיועד להעביר זיגת מיתקן למקורות זיגת חלופיים;

"מעגל" - מספר מוליכים, על אבוריהם, המוגנים באמצעות מבטח משותף;

"מעגל חיוני" - מעגל המזין מיתקן חירום;

"מעגל חירום" - מעגל המזין מלוח חירום;

"מצבר מרכזי" - מצבר המשמש לאספקה של תאורת חירום;

"מתח" - בורם חילופין - שיעורו האפקטיבי; בורם ישר - שיעורו כאשר תכולת האדות בו אינה עולה על 10 אחוזים;

"מתח גבוה" - מתח העולה על 1,000 וולט בורם חילופין או על 1,500 וולט בורם ישר בין שני מוליכים כלשהם באותו מעגל;

"מתח נומינלי" - מתח אשר בעבורו תוכנן ציוד;

"מתח נמוך" - מתח השורר בין שני מוליכים באותה שיטת אספקה, העולה על מתח נמוך מאוד ואינו עולה על 1,000 וולט בורם חילופין או 1,500 וולט בורם ישר;

"מתח נמוך מאוד" - מתח השורר בין שני מוליכים באותה שיטת אספקה, שאינו עולה על -

(1) 12, 24 או 50 וולט בורם חילופין;

(2) 30, 60 או 120 וולט בורם ישר;

הכל כאמור בתקנות החלות על המיתקן;

"עמידות באש" - הזמן שבו הרכיב מתפקד באש לפי ת"י 931;

"פיר" - חלל אנכי בבנין המיועד להעברת צנרת, כבלי חשמל, אוורור וכיוצא באלה למעט פיר המעלית;

"פס צבירה" - מוליך נחושת, מלבני או עגול, חשוף או מבודד, המשמש להעברת אנרגיה חשמלית;

"ציוד" - כלל הפריטים המהווים מיתקן או חלק ממנו;

"קו" - מעגל המזין לוח;

"קשת חשמלית" - זרם חשמלי העובר דרך אוויר או גזים בטמפרטורה גבוהה כתוצאה מהפרש מתחים.

"שטח ציבורי" - מרחב בבנין רב קומות שמוגדר בידי מתכנן בנין רב קומות כמרחב לצרכים ציבוריים;

"תאורת התמצאות" - תאורה הפועלת אוטומטית במקרה של הפסקת חשמל במבנה;

"תא ביניים" - הלל מעבר בנוי בעל שתי דלתות;

"ת"י 20.2.22 - תקן ישראלי ת"י 20 חלק 2.22 - "מנורות; מנורות לתאורת חירום"⁵;

"ת"י 473" - תקן ישראלי 473.12 - "כבלים, פתילים ומוליכים מבודדים למתח נומינלי עד 1,000 וולט"⁶;

"ת"י 755" - תקן ישראלי ת"י 755 "תגובות בשריפה של חומרי בניה - שיטות בדיקה וסיווג"⁷;

"ת"י 921" - תקן ישראלי ת"י 921, חלק 1 - "השימוש בחומרי בניה לפי תגובותיהם בשריפה: דרישות כלליות";

"ת"י 931" - תקן ישראלי 931, חלק 1.1 - "עמידות באש של אלמנטי בנין: שיטות בדיקה"⁷;

5. י"פ התשנ"ז, עמ' 4650.

6. י"פ התשנ"ה, עמ' 602.

7. י"פ התשנ"ז, עמ' 4658.

"ת"י 981" - תקן ישראלי ת"י 981 - "מיון דרגות ההגנה של מעטפות לציוד חשמלי" - שעומד לעיון הציבור בספריית מכון התקנים הישראלי, רח' לבנון 42, תל אביב;

"ת"י 1381" - תקן ישראלי ת"י 1381 - "מובילי פלסטיק למיתקני חשמל, תקשורת ואלקטרוניקה"⁸;

"ת"י 1516" - תקן ישראלי ת"י 1516 - "כבלי כוח מבודדים בדיאלקטרון מקשי משוחל למתח נקוב מ"ק 1 ועד 30 ק"ו";

"תקרת בניינים" - שכבה עשויה מחומרים קלים המורכבת מתחת לתקרה נושאת, או מתחת לגג ושאינה מודבקת ישירות לתקרה נושאת, לרבות לתקרה מתחת לאגדים;

"תקן" - תקן ישראלי (ת"י) כהגדרתו בסעיף 6(א) לחוק התקנים, התשי"ג-1953¹⁰, תקן רשמי כהגדרתו בסעיף 8(א) לחוק האמור, או תקן מן המפורטים בתוספת, שכולם הופקדו לעיון הציבור בספריית מכון התקנים, רח' חיים לבנון 42, תל אביב ובמרכז המידע של חברת החשמל לישראל בע"מ, אתר תחנת הכוח, חיפה, או תקן אחר שאישר המנהל.

"תקן IEC" - תקן שפרסמה הנציבות הבין-לאומית לאלקטרוניקה (International Electrotechnical Commission);

"תקן DIN" - תקן שפרסם מכון התקינה הגרמני (Deutsches Institut Für Normung);

"תקנות התכנון" - תקנות התכנון והבניה (בקשה להיתר, תנאיו ואגרות), התש"ל-1970¹¹.

8. י"פ התשנ"ב, עמ' 1888.

9. י"פ התשנ"ה, עמ' 3459.

10. ס"ח התשי"ג, עמ' 30.

11. ק"ת התשל"ל, עמ' 1841.

פרק ב': דרישות כלליות

2. אחריות

(א) לא יתכנן אדם מיתקן ציבורי בבנין רב קומות, לא יתקינו ולא יבצע בו כל עבודה, אלא אם כן הוא בעל הכשרה מתאימה ומורשה לכך לפי תקנות אלה, והתכנון, ההתקנה או העבודה מתבצעים בהתאם להוראות תקנות אלה.

(ב) לא ירשה הבעלים, המחזיק או האחראי על הפעלתו של מיתקן ציבורי בבנין לאדם אחר מטעמו לתכנן מיתקן כאמור, להפעילו או לבצע בו כל עבודה, אלא אם כן, הוא בעל הכשרה מתאימה ומורשה לכך לפי תקנות אלה, והתכנון, ההתקנה או העבודה מתבצעים בהתאם להוראות תקנות אלה.

(ג) לא יפעיל אדם מיתקן ציבורי בבנין רב קומות אלא אם כן הוא מותקן ומתוחזק לפי הוראות תקנות אלה.

3. התקנת מיתקן

(א) מיתקן ציבורי בבנין רב קומות יתוכנן, יותקן, ייבדק ויתוחזק בידי חשמלאי בלבד ובהתאם לתקנות אלה.

(ב) על אף האמור בתקנת משנה (א) רשאי אדם שאינו חשמלאי לבצע עבודות הכנה למיתקן ציבורי, ובלבד שהוא פועל לפי הוראותיו של חשמלאי ובפיקוחו.

4. התאמת ציוד למתח

התכונות החשמליות והמכניות של כל פריטי ציוד המיתקן הציבורי יתאימו למתח הנומינלי ולזרם המתוכנן של המיתקן וכן להוראות תקנות אלה.

פרק ג': חדר חשמל

5. סיווג חדרי חשמל לפי ייעודם

חדרי חשמל יסווגו כלהלן:

- (1) חדר המיועד להתקנת לוח חלוקה למתח גבוה או למתח נמוך; בהדר זה יכול שיותקנו הן לוח חלוקה למתח נמוך והן לוח חלוקה למתח גבוה;
- (2) חדר שמיועד להתקנת לוח חלוקה למיתקן חירום;
- (3) חדר שבו יותקן שנאי, עם לוחותיו או בלעדיהם;
- (4) חדר שבו תותקן ערכת גנרטור והלוח שלה;
- (5) חדר שבו יותקן מצבר מרכזי מסוג המחייב תחזוקה, ואשר קיבולת האנרגיה שלו עולה על 0.9 קוט"ש.

6. דרישות כלליות לחדרי חשמל

חדר חשמל יעמוד בכל הדרישות האלה:

- (1) גובהו יהיה 2 מטרים לפחות; מעבר שירות ותחזוקה יהיה בגובה של 1.80 מטרים לפחות;
- (2) יהיה בו אוורור מספיק למניעת הצטברות גזים הנפלטים ממצברים, אם ישנם, ולסילוק החום הנוצר עקב פעולת הציוד המותקן בו, כך שהטמפרטורה המרבית של כל חלק מחלקיו, לא תעלה על המותר לגביו לפי התקן החל עליו;
- (3) לא יותקנו בו מערכות, כגון צינורות, מובלים וכבלים, שאינן משמשות את חדר החשמל;
- (4) תהיה לו דרך מילוט שאורכה, עד ליציאה כלשהי מן החדר, לא תעלה על 40 מטר;

(5) ניתן יהיה להגיע אליו, בכל עת, בקלות ובבטחה ישירות מחוץ למבנה שבו הוא נמצא, או דרך שטח ציבורי סמוך או תא ביניים, אך לא תהיה גישה ישירה לחדר השמל מחדר מדרגות המיועד לשמש כדרך מילוט;

(6) הקיר, הרצפה והתקרה שלו יהיו מחומר לא דליק לפי ת"י 755 ועמיד אש למשך 120 דקות לפחות;

(7) הדלת שלו תהיה עמידת אש למשך 30 דקות לפחות ותיסגר אוטומטית כך שפתיחתה מבחוץ תחייב שימוש במפתח ואילו פתיחתה מבפנים תהיה חופשית.

7. חדר השמל במיתקן חירום

חדר השמל המשמש לוח חלוקה למיתקן חירום לא ישמש למטרה אחרת כלשהי, ולא למיתקן אחר, ואולם יכול שיימצא בו לוח חלוקה ראשי של זיגת בנין רב קומות במתח נמוך ובלבד שיובטח כי לא תוכל להתפתח קשת חשמלית בין הלוחות.

8. חדר השמל המשמש שנאי

חדר השמל המשמש שנאי יעמוד, נוסף על האמור בתקנה 6, בכל הדרישות האלה:

- (1) מפלס הרצפה שבו מותקן שנאי, המכיל נוזל בידוד וקירור, יהיה בין מפלס גישה לרכב כיבוי אש לבין 4 מטרים מתחתיו;
- (2) כניסת אוויר חיצון ופליטת האוויר מחוץ לבנין שבו הוא נמצא יהיו ישירות דרך פתחים או חלונות או באמצעות תעלה בלבד; הפתחים, החלונות והתעלות לא יעבירו אש ועשן לחללים אחרים; פתחי אורזר וחלונות יוגנו בפני חדירת גופים זרים או כניסת אנשים באמצעות רשתות, רפפות, סורגים וכדומה;

(3) תהיה אפשרות בטוחה לקליטת כל כמות נוזלי הבידוד והקירור שבשנאים;

(4) לא יותקנו בו מעל 3 שנאים;

(5) הגישה מתוך בנין רב קומות לחדר החשמל שבו, תהיה רק דרך מסדרונות ותאי ביניים; ממוקם בחדר החשמל שנאי המכיל נוזל קירור - תותקן יציאה אחת, לפחות, החוצה שתהיה ישירה או דרך תא ביניים; תא ביניים כאמור יכול לשמש גם כחדר כניסה לחדר חשמל אחר אך לא להדרים אחרים; תא ביניים בעל גפח העולה על 20 מ"ק יצויד באמצעים לסילוק עשן.

9. חדר חשמל המשמש ערכת גנרטור

(א) חדר חשמל המשמש ערכת גנרטור יעמוד, נוסף על הוראות תקנות 6 ו-8, בדרישות תקנות החשמל (התקנת גנרטורים למתח נמוך), התשמ"ז-1987¹² (להלן - תקנות התקנת גנרטורים).

(ב) על אף האמור בתקנות 5 ו-6, ניתן להתקין בחדר חשמל המשמש ערכת גנרטור צנרת זרה כאמור בתקנה 23 לתקנות התקנת גנרטורים.

10. חדר חשמל המשמש מצבר מרכזי

חדר חשמל המשמש מצבר מרכזי יעמוד, נוסף על דרישות תקנה 6, בדרישות אלה:

(1) הרצפה (ומסך) המצברים וכן מערכת האוורור יהיו עמידים בפני השפעת האלקטרוליט;

(2) יותקן בו שלט שבו ייכתב: "אסור לעשן".

12. ק"ת התשמ"ז, עמ' 345; התשנ"א, עמ' 23.

פרק ד': מיתקן ציבורי

11. תיול במיתקן ציבורי

- (א) פירים ותעלות לתיול חשמלי, כולל מחסומי האש שלהם, יהיו מחומרים בהתאם לנדרש בת"י 921;
- (ב) מעבר תיול דרך קיר או תקרה יצויד, בתחום המעבר, במחסום אש אשר יחסום גם רווחים בין גידים וכבלים; מחסום אש כאמור יהיה עמיד באש בדרגה כנדרש לגבי הקיר או התקרה שהוא חוצה, אך לא פחות מ־90 דקות;
- (ג) כבל בהתקנה סמויה בקיר יותקן במובל בלבד.

12. מיתקן בדרך מילוט

- (א) מובל בקיר או בתקרה של דרך מילוט יותקן באחת השיטות האלה:
(1) בחריץ, שלאחר ההתקנה יכוסה בשכבת טיח בעובי של 15 מ"מ לפחות;
- (2) בפיר בנוי מקירות עמידים אש למשך 90 דקות לפחות.
- (ב) מובל המותקן בקיר או בתקרה של דרך מילוט לא יחליש את עמידותם באש מתחת לנדרש בת"י 921.
- (ג) על אף האמור בתקנות משנה (א) ו-(ב) מותר להתקין בדרך מילוט כבלים ומוליכים בתעלות ובתקרות ביניים העשויות פח פלדה עם כיסוי מפח פלדה או בצנרת פלדה.
- (ד) על אף האמור בתקנת משנה (א), מותר להתקין מובל בקיר או בתקרה של דרך מילוט בהתקנה גלויה, אם הוא משרת את דרך המילוט בלבד ועמיד באש למשך 30 דקות לפחות, כנדרש בתקן הגרמני DIN 4102/12.

13. מיתקן חירום

(א) חלקי מיתקן החירום המפורטים להלן יתפקדו גם בשריפה במשך פרקי זמן אלה:

(1) מערכות גילוי אש, כריזה, דלת אוטומטית, תאורת חירום, משאבות דלק לגנרטורים, ומערכת סימון ותאורה למניעת מכשולי טיסה מעל הבניין רב קומות שבו מיתקן החירום - 30 דקות לפחות;

(2) מערכות הגברת לחץ מי כיבוי, אורור לחדרי מדרגות, סילוק עשן וחום, מעליות המיועדות לפינוי אדם או לשימוש הכבאים, לרבות הפיר וחדר המכונות שלהן והחיבור בין הגנרטור לבין לוח החירום - 90 דקות לפחות;

(ב) מיתקן חירום יזון מלוח חירום בלבד, שמותקן בחדר השמל לפי תקנה 7 ושיוון ישירות מהאספקה הראשית לבנין, שבו נמצא מיתקן החירום האמור.

(ג) גנרטור יזין את לוח החירום ישירות באספקה חלופית;

(ד) לוח החירום יהיה עשוי פח פלדה או חומר בידוד קשיח, בעל דרגת התלקחות BHI (לפי 3 TELL DIN\VDE 0304) לפחות;

(ה) כל יציאה מלוח החירום לזיגת מערכת חירום תמותג על ידי מפסק אוטומטי בעל הגנה בפני זרם קצר בלבד; אמצעי המיתוג בתחילת מעגל חיוני, תיבת חיבורים והמכשור המוזן בקצהו השני יסומנו בצבע צהוב.

(ו) מערכת אספקת חשמל המשמשת לזיגת מיתקן חירום, לרבות אופן התקנתה ואבזריה, תהיה בהתאם לנדרש בתקן הגרמני DIN 4102/12, כך שיובטח תפקודה למשך הזמן הנדרש.

14. כבלים, מוליכים מבודדים ומובלים

במיתקן ציבורי -

- (1) מוליכים וכבלים בעלי בידוד PVC יתאימו לת"י 473, ולת"י 1516 וכן לתקן IEC 332-1;
- (2) צינורות פלסטיק PVC יהיו לפי ת"י 728;
- (3) תעלות פלסטיק PVC יהיו לפי ת"י 1381.

15. זינה למפסק ראשי

החיבור במתח נמוך בין רשת חברת חשמל או מקורי זינה אחר לבין המפסק הראשי של מיתקן ציבורי יהיה באחת הדרכים האלה:

- (1) ארבעה כבלים חד-גידיים שרמת הבידוד שלהם היא 1.8/3 KV לפחות;
- (2) ארבעה פסי צבירה שהיוזוקיהם בעלי רמת בידוד 1.8/3 KV לפחות;

16. תאורה כללית באזור ציבורי של בנין רב קומות

- (א) תאורה כללית באזור ציבורי של בנין רב קומות שבו היא מותקנת, תוון משני מעגלים לפחות, כך שהפסקת אחד מהם לא תגרום לעלטה בקטע כלשהו בבנין רב קומות.
- (ב) מנורה בדרך מילוט תוגן בפני נגיעה מקרית ותהיה בדרגת הגנה IP 3X3 לפחות.

17. תאורת התמצאות

נוסף על האמור בפרט 7.00.12 שבתוספת השניה לתקנות התכנון, תאורת התמצאות תותקן כמפורט להלן:

- (1) תאורת חירום באזורים הציבוריים של בנין רב קומות תוזן מלוח החירום;
- (2) במעגל המזין תאורת חירום לא יותקן מפסק מגן;
- (3) בכשל באספקת חשמל מלוח החירום תופעל אוטומטית תאורת החירום;
- (4) מנורות חירום יהיו בהתאם לת"י 20.2.22.

18. בדיקות הפעלה

חשמלאי בודק סוג 3, לפי תקנות החשמל (רישיונות), התשמ"ה-1985⁽¹³⁾, יבדוק מיתקן ציבורי בבנין רב קומות וכל חלק שלו לאחר השלמתו ולפני הפעלתו הראשונה, כי הותקן בהתאם לתקנות אלה ובהתאם לחוק.

19. תחזוקה ובדיקת תקינות פעולה

- (א) מיתקן ציבורי בבנין רב קומות יתוחזק באופן שוטף, יישמר במצב תקין, ותבוצע בו בדיקת תקינות אחת לשנה לפחות.
- (ב) בבדיקת תקינות האמורה בתקנת משנה (א) ייבדקו כל אלה:
 - (1) פעולת תאורת חירום, שלטי חירום מוארים ותאורת מכשולי טיסה;
 - (2) תפקוד הגנרטור לאספקה חלופית ופעולת מפסק מחלף;

13. ק"ת התשמ"ה, עמ' 878; התשנ"ט, עמ' 448.

(3) הימצאות מתח בכניסה למערכות אלה:

(א) גילוי אש;

(ב) כריזה;

(ג) דלתות אוטומטיות;

(ד) מעגלי תאורת חירום;

(ה) תאורת מכשולי טיסה;

(ו) הגברת לחץ מי כיבוי;

(ז) אוורור של חדרי מדרגות;

(ח) סילוק עשן וחום;

(4) תקינות מערכת הארקה;

(5) בדיקה חזותית של לוחות למתח נמוך;

(6) בבנין רב קומות המקבל אספקה במתח גבוה -

(א) בדיקה חזותית של לוחות למתח גבוה;

(ב) בדיקה ותחזוקה של שנאים;

(ג) מבצע בדיקת תקינות כאמור יערוך דוח בדיקה שיימסר לבעל

המיתקן או מחזיקו ויישמר בידם, הכל לפי הענין.

(ד) ליקוי שהתגלה בזמן הבדיקה, יתוקן בלא דיחוי.

20. תחולה

תקנות אלה יחולו על עבודות השמל המתבצעות בבנין רב קומות.

21. תחילה

תחילתן של תקנות אלה שנה מיום פרסומן אך מותר לפעול לפיהן מיום פרסומן.

**תוספת
(תקנה 1)**

תקן DIN 4102/12

Fire behavior of building materials and elements Part
12: Fire resistance of electric cable systems required to
maintain circuit integrity-requirements and testing.

תקן DIN/VDE 0304 Teil 3

Flammability of solid non metallic materials when
exposed to flame sources - List of test methods

תקן IEC 332-1

Test on electric cables fire conditions Part 1: Test on a
single vertical insulated wire of cable (cabel).

ט' בשבט התשס"ג (12 בינואר 2003)
(חמ 3031-3)

אפרים איתם
שר התשתיות הלאומיות

**תקנות הבזק והחשמל (התקרבויות
והצטלבויות בין קווי בזק לבין קווי חשמל),
התשמ"ו-1986***

בתוקף הסמכות של שר האנרגיה והתשתית לפי סעיף 13 לחוק
החשמל, התשי"ד-1954' (להלן חוק - החשמל), ובתוקף הסמכות של
שר התקשורת לפי סעיף (12)(ב)(3) לחוק הבזק, התשמ"ב-1982'²
(להלן חוק הבזק), ובידיעתה המוקדמת של ועדת הכלכלה של הכנסת
לפי סעיף 12(ג) לחוק הבזק, אנו מתקינים תקנות אלה:

פרק א': פרשנות

1. הגדרות

בתקנות אלה -

(א)

"בזק" - כמשמעותו בחוק הבזק;

"בידוד" - חומר שמוליכותו החשמלית היא קטנה למעשה;

"הצטלבות" - הצטלבות השלכות של קו חשמל עם השלכות

של קו בזק;

"חשוף" - בלי בידוד או ללא מעטה;

"כבל" - מוליך יחיד מתכתי מבודד בעל עטיפה, או מספר

מוליכים מבודדים מאוגדים תוך ייצורם כשהם בעלי עטיפה משותפת

בהתאם לתקן מתאים;

1. ס"ח התשי"ד, עמ' 190; התשי"ז, עמ' 140.

2. ס"ח התשמ"ב, עמ' 218; התשמ"ג, עמ' 4; התשמ"ד, עמ' 167; התשמ"ו,

עמ' 100 ועמ' 224; התשמ"ה, עמ' 174; התשמ"ט, עמ' 104.

* ק"ת 4909 כ"ה אדר א' התשמ"ו, 6.3.1986, עמ' 595.
ק"ת 5233 ט"ז בכסלו התש"ן, 14.12.1989, עמ' 131.

"מבודד" - מופרד באופן גלויני על ידי חומר בידוד;
"מוליך" - גוף המיועד להעביר זרם חשמלי;
"מרווח" - קטע קו חשמל או קו בוק בין שני תומכים סמוכים שאליהם מחווק מוליך, תיל או כבל;
"מרווח הצטלבות" - מרווח הכולל בתוכו את נקודת ההצטלבות;
"מרחק אפקי" - מרחק הנמדד בין השלכות אנכיות של גופים;
"מרחק אנכי" - מרחק הנמדד בין השלכות אופקיות של גופים;
"מתח גבוה" - מתח בין מוליכים העולה על 1000 וולט ואינו עולה על 50 קילו-וולט נומינלי;
"מתח נמוך" - מתח בין מוליכים העולה על 50 וולט ואינו עולה על 1000 וולט נומינלי ולמעט רשת כבלים כמשמעותה בסעיף 6א לחוק הבזק שמתחה אינו עולה על 65 וולט;
"מתח עליון" - מתח בין מוליכים העולה על 50 קילו-וולט נומינלי;
"עמוד" - תומך המיועד לחיזוק מוליכים;
"ציר" - קו דמיוני המחבר מרכזו של שני תומכים סמוכים;
"קו בזק" - כבל המותקן בעיקרו למטרות בוק ולרבות רשת כבלים כמשמעותה בסעיף 6א לחוק הבזק;
"קו חשמל" - מעגל חשמל המחבר מקור אספקה או מקור זינה, ישירות או דרך מבטה, עם לוח חלוקה אחד או יותר;
"תיל" - מוליך יחיד או שזור, ללא בידוד, המיועד להתקנה ברשת עילית.
(ב) לכל מונח אחר תהא לו המשמעות כאמור בחוק הבזק, בחוק החשמל ובתקנות שהותקנו לפיהם.

פרק ב': קווי חשמל עיליים

סימן א': קו חשמל עילי במתח נמוך

2. קו מבודד

לענין פרק זה, ייחשב כל המפורט להלן כבידוד של קו; בקו בזק - כל מרכיבי הקו לרבות תיל נושא, תיל ליפוף ועוגן; בקו חשמל - תיל מבודד או כבל חשמל, בין אם הוא תלוי על תיל נושא מבודד ובין אם הוא חשוף.

3. התקבוליות בין קווי בזק לקווי חשמל עיליים במתח נמוך

(א) מיקומם של קווי בזק וקווי חשמל עיליים במתח נמוך יהיה מופרד באופן שכל קו ימוקם בצדדים שונים של דרך; אולם מנהל ענייני החשמל במשרד האנרגיה והתשתית יחד עם מנהל אגף ההנדסה במשרד התקשורת יהיו רשאים להורות על מיקום שונה מהאמור.

(ב) המרחק האפקי בין קו בזק לקו חשמל עילי במתח נמוך מתילים חשופים יהיה 6 מטרים, אולם ניתן להקטין מרחק זה עד ל-2 מטרים ובלבד שקו החשמל בקטע זה יהיה מחוץ באופן שתימנע שבירה של עמודי חשמל; לענין תקנת משנה זו, תיחשב התקנתו של עמוד בטון או עמוד ברזל כחיוק הקו האמור.

(ג) המרחק האפקי בין קו בזק לבין קו חשמל עילי במתח נמוך מבודד יהיה 0.65 מטר לפחות.

(ד) המרחק האפקי בין עמוד חשמל מתח נמוך לבין כבל בזק תת־קרקעי, יהיה 0.50 מטר לפחות אלא אם כן ננקטו אמצעים מכניים להגנת כבלי הבזק.

4. הצטלבות קווי בזק עם קווי חשמל עיליים במתח נמוך
הצטלבות בין קווי בזק לקווי חשמל עיליים במתח נמוך תהיה
בתנאים אלה בלבד:

- (1) ההצטלבות בין קווי הבזק לקווי החשמל תבוצע כאשר
קו החשמל יהיה 0.65 מטר תמיד מעל קו הבזק;
- (2) המרחק האנכי בין קווי הבזק לקווי החשמל במקום
ההצטלבות יהי 0.65 מטר לפחות;
- (3) לפחות אחד מן הקווים במרווח ההצטלבות יהיה מבודד;
- (4) אם שני הקווים מבודדים, יהיה המרחק האפקי או האנכי
ביניהם, לפי הענין, 0.65 מטר לפחות;
- (5) המרחק האפקי בין עמוד חשמל לקו בזק במרווח
ההצטלבות יהיה 1.50 מטרים לפחות;
- (6) המרחק האפקי בין עמוד בזק לבין קו חשמל עילי במתח
נמוך במרווח ההצטלבות יהיה 2 מטרים, אולם ניתן
יהיה להקטין את המרחק האמור ואף להעמיד עמוד בזק
מתחת לקו חשמל אם יתקיימו תנאים אלה:
(א) קו החשמל יהיה מבודד;
(ב) יישמר מרחק של 0.65 מטר בין קצהו העליון של
עמוד הבזק לבין הנקודה הקרובה ביותר של קו
החשמל.

סימן ב': קו חשמל עילי במתח גבוה

5. התקרבויות בין קו בזק לקו חשמל עילי במתח גבוה
- (א) המרחק האפקי בין ציר קו חשמל עילי במתח גבוה לבין קו
בזק עילי יהיה 10 מטרים לפחות, אולם במקומות בהם יש
קושי מיוחד לשמור על מרחק אפקי כאמור, ניתן להקטין

את המרחק בין הנקודה הקרובה ביותר של קו החשמל לבין קו הבזק עד ל-4 מטרים, ובלבד שקו החשמל בנוי כאמור בתוספת.

לעגין תקנת משנה זו, כאשר קיים בקו החשמל עוגן עם מבודד, ייחשב הקטע שבין המבודד לקו כחלק מקו החשמל.

(ב) האמור בתקנה 3(א) יחול גם על קווי בזק וקווי חשמל עיליים במתח גבוה.

(ג) המרחק האפקי בין עמוד חשמל מתח גבוה לבין כבל בזק תת־קרקעי, יהיה 0.50 מטר לפחות, אלא אם כן ננקטו אמצעים מכניים להגנת כבלי הבזק.

(ד) אם עמוד חשמל מוארק הוא חלק מקו חשמל עילי במתח גבוה עם נקודת אפס מוארכת ישירות, יהיה המרחק האמור בסעיף קטן (ג) 2 מטרים לפחות; ניתן להקטין את המרחק האמור עד ל-0.50 מטר ובלבד שכבל הבזק יהיה בצינור בעל תכונות בידוד חשמליות המתאימות לעליה הצפויה של הפוטנציאל החשמלי של הקרקע.

6. הצטלבות קו בזק תת-קרקעי

בהצטלבות בין קו בזק לקו חשמל עילי במתח גבוה שבה קו הבזק במרווח ההצטלבות הוא תת־קרקעי, ימוקם עמוד הבזק הקרוב ביותר לקו החשמל, באופן שהמרחק האפקי בין הנקודה הקיצונית ביותר של מרכיב קו החשמל לנקודה הקרובה ביותר של מרכיב קו הבזק יהיה 4 מטרים לפחות.

7. הצטלבות קו בזק עילי

- בהצטלבות בין קו בזק לקו חשמל עילי במתח גבוה שבה קו בזק במרווח ההצטלבות הוא עילי, יחולו הוראות אלה:
- (1) קו חשמל במרווח ההצטלבות יהיה תמיד מעל קו הבזק;
 - (2) קו החשמל ייבנה בצורה מחוזקת כמפורט בתוספת;
 - (3) המרחק האנכי בין תיל חשמל ותיל בזק במקום ההצטלבות יהיה 3 מטרים לפחות;
 - (4) המרחק בין עמודי חשמל במרווח ההצטלבות לא יעלה על 70 מטרים, אולם במקרה של חציית עורק תחבורה בלבד, ניתן להגדיל את המרחק בין העמודים עד ל-100 מטרים, ובלבד שההתך של מוליכי החשמל במרווח ההצטלבות יהיה לפחות 95/15, ממ"ר עשוי אלומיניום-פלדה או שווה ערך מכני מחומר אחר;
 - (5) עמוד הבזק הקרוב ביותר לקו החשמל במרווח ההצטלבות ימוקם באופן שהמרחק האפקי בין הנקודה הקיצונית ביותר של מרכיב קו החשמל לנקודה הקרובה ביותר של מרכיב קו הבזק יהיה 4 מטרים לפחות;
 - (6) קו בזק במרווח ההצטלבות יעבור רחוק ככל האפשר ממרכז קטע הקו שבין עמודי החשמל, אך לא פחות מ-4 מטרים מעמוד החשמל.

סימן ג': קו חשמל עילי במתח עליון

8. הצטלבות קווי בזק עם קווי חשמל במתח עליון
- קו הבזק במרווח ההצטלבות עם קו חשמל במתח עליון יהיה תת-קרקעי, ועמוד הבזק הקרוב ביותר לקו החשמל ימוקם באופן שהמרחק האופקי בין הנקודה הקיצונית ביותר של מרכיב קו החשמל לנקודה הקרובה ביותר של מרכיב קו הבזק העילי יהיה 10 מטרים לפחות.

9. כבל בזק תת-קרקעי בקרבת עמוד חשמל מתח עליון
כבל בזק תת-קרקעי יהיה במרחק של 10 מטרים לפחות מעמוד חשמל מתח עליון; ניתן להקטין את המרחק האמור ובלבד שכבל הבזק יהיה בתוך צינור בעל תכונות בידוד חשמליות המתאימות לעלייה הצפויה של הפוטנציאל החשמלי של הקרקע.

10. התקרבות ואמצעי הגנה

אמצעי ההגנה והמרחק בין קו בזק עילי או תת-קרקעי לבין קו חשמל עילי או תת-קרקעי במתח עליון יהיו בהתאם לחישובי ההשפעות האלקטרו-מגנטיות של קו החשמל על קו הבזק על פי המלצות הועדה המייעצת הבין-לאומית לטלגרף וטלפון (CCITT) שליד איגוד הבזק הבין-לאומי (ITU) המופקות לעיון באגף ההנדסה של משרד התקשורת בתל-אביב.

פרק ג': קווי חשמל תת-קרקעיים

11. התקרבות תת-קרקעית

המרחק האופקי והאנכי בין כבלי חשמל תת-קרקעיים במתח נמוך או מתח גבוה לבין כבלי בזק יהיה 0.30 מטר לפחות.

12. הצטלבות תת-קרקעית

בכל מקרה של הצטלבות תת-קרקעית בין כבלים של בזק וחשמל, יעבור כבל החשמל מתחת לכבל הבזק במרחק אנכי של 0.30 מטר לפחות.

13. סטייה

ניתן לסטות מהעקרונות שבתקנות 11 ו-12 ובלבד שתבוצע הפרדה בין כבלי חשמל וכבלי בזק באמצעים עמידים מבחינה מכנית וחשמלית.

14. עמוד בזק בקרבת כבל חשמל תת-קרקעי

המרחק האפקי בין עמוד בזק לבין כבל חשמל תת-קרקעי במתח נמוך או במתח גבוה יהיה 0.50 מטר לפחות, אלא אם כן ננקטו אמצעים מכניים להגנת כבלי החשמל.

פרק ד': מיתקני חשמל מתח עליון

15. התקרבות - גדר מוארקת

(א) כבל בזק תת-קרקעי יהיה מחוץ לגדר מוארקת של מיתקן חשמל במתח עליון, כאשר המרחק ביניהם 10 מטרים לפחות.

(ב) ניתן לסטות מהעקרון בסעיף קטן (א) ובלבד שמעבר כבל הבזק בתחום המיתקן בגבולות 10 המטרים מחוץ לגדר המוארקת כאמור בסעיף קטן (א), יהיה באמצעות צינור בעל תכונות בידוד חשמליות המתאימות לעלייה הצפויה של הפוטנציאל החשמלי של הקרקע.

16. הגנת כבלי בזק במיתקני חשמל מתח עליון

כבלי בזק הנכנסים ומסתיימים במיתקן חשמל מתח עליון מוארק, יהיו מוגנים על ידי מפרצי מתח בתוך המיתקן ומחוצה לו.

פרק ה': הוראות שונות

17. סיום קווי חשמל ובזק במקום אחד

אין לאפשר סיומם של קווי חשמל ובזק במחבר, בהסתעפות, בנתיכים, וכיוצא באלה בתוך ארון או תיבה בהם מסתיים אחד מהקווים האמורים, אלא אם כן תבוצע הפרדה בין מיתקני החשמל למיתקני הבזק באמצעים עמידים מבחינה מכנית וחשמלית, והמיתקנים סומנו באופן שניתן להבחין ביניהם.

18. אחריות

חובה המוטלת לפי תקנות אלה יראו אותה כמוטלת -

- (1) במקום שבו היו קיימים קווי חשמל או מיתקני חשמל - בטרם הותקן קו הבזק על בעל רשיון בזק לפי חוק הבזק, בעל של קו בזק או מתקין מיתקן בזק;
- (2) במקום שבו היו קיימים קווי בזק בטרם הותקן קו חשמל - על מתקין קו חשמל או בעל של קו חשמל;
- (3) על מבצע שינוי יסודי בקו חשמל או קו בזק או על בעל של קו כאמור שבוצע בו שינוי יסודי.

19. תחילה

תחילתן של תקנות אלה ששה חדשים מיום פרסומן.

20. תחולה

תקנות אלה יחולו -

- (1) על כל קו בזק או קו חשמל שהותקן לאחר תחילתן;
- (2) על כל שינוי יסודי שיעשה לאחר תחילתן, בקו בזק או קו חשמל שהותקן לפני תחילתן.

תוספת

(תקנות 5(א) ר-7(2))

קטע קו החשמל הנמצא בין שני עמודי חשמל המשמשים למתיחה וביניהם נמצא מרווח ההצטלבות וההתקרבות לקו בזק, ייבנה באופן הבא:

א. תילי פזה

1. שטח חתך

- (א) כשתיל הפזה עשוי מאלומיניום פלדה - יהיה שטח חתך התיל 50/8 ממ"ר לפחות;
- (ב) כשתיל הפזה עשוי נחושת - יהיה שטח חתך התיל 35 ממ"ר לפחות.

2. מחברים

- (א) התילים שיותקנו בין עמודי חשמל במרווח הצטלבות יהיו ללא מחברים;
- (ב) על אף האמור בפסקה (א), מותר, לצרכי תיקון תקלה, להכניס בקטע האמור חיבור אחד לכל תיל פזה על ידי שני מחברים.

ב. אופן חיזוק תילי פזה לעמודי חשמל

1. תיל פזה יהיה מחוזק לעמוד החשמל באחד מהאופנים הבאים:
- (1) על ידי שני מבודדי משען שיהיו ניצבים לציר קו החשמל;
- (2) על ידי שתי שרשרות מתיחה זהות; שרשרות המתיחה יכולות להיות מורכבות ממבודדי כיפה ופיץ או ממבודדים אחרים בעלי תכונות בידוד זהות.

2. תיל עזר שישמש לחיזוק כאמור, חייב להיות בעל תכונות חשמליות ומכניות זהות לתיל הפזה המחובר למבודדים.

3. עמודי חשמל

(1) לא יהיו יותר משלושה עמודי חשמל עשויים עץ, בין שני עמודי חשמל המשמשים למתיחה שביניהם נמצא מרווח ההצטלבות או ההתקרבות לקו בזק.

(2) (א) לא יותקנו מנתקי קו, מקטעים או שנאים על עמודי חשמל שביניהם נמצא מרווח ההצטלבות או הנמצאים בהתקרבות לקו בזק, וכן לא יוצאו מהם הסתעפויות.

(ב) האיסור שבפסקה (א) לא יחול על עמודי חשמל המשמשים למתיחה.

ב' באדר א' התשמו (11 בפברואר 1986)
(חמ 1955-3)

אמנון רובינשטיין
שר התקשורת

משה שחל
שר האנרגיה והתשתית

מתוך
פקודת הבטיחות בעבודה [נוסח חדש] תש"ל-1970

179. הגדרות

בסימן זה -

"חשמל" - אנרגיה חשמלית;

"ייצור חשמל או בקרתו" - תהליך או פעולה של ייצור חשמל, השגאתו או המרתו, או מיתוג חשמל, בקרתו או ויסותו בדרך אחרת;

"הספקה" - הספקת חשמל דרך עסק, או הספקת חשמל לצרכי עסק של תחבורה, תעשייה או מסחר, או לצרכי בנין ציבורי או מוסד ציבורי, או לרחובות או מקומות ציבוריים אחרים.

180. תחולת הפקודה על תחנות חשמל וקווי חשמל

(א) חצרים שבהם מבוצע ייצור חשמל או בקרתו לשם הספקה וכרגיל עובדים בהם בני אדם יחולו עליהם כל הוראות פקודה זו כאילו היו מפעל וכאילו מעבידו של העובד בהם בייצור חשמל או בקרתו, או בקשר לכך, היה תופשו של מפעל.

(ב) חצרים שבהם מבוצע ייצור חשמל או בקרתו לשם הספקה וכרגיל אין בני אדם עובדים בהם, אולם הם מרווחים עד כדי שאדם יכול להיכנס לתוכם כשמותקנים בהם המכונות, המיתקנים או הציוד - יחולו עליהם ההוראות המנויות להלן כאילו היו מפעל וכאילו מעבידו של העובד בהם בייצור חשמל או בקרתו, או בקשר לכך, היה תופשו של מפעל:

- (1) הוראות פרק א' סימן א': פרשנות;
(2) הוראות פרק ה' סימן ט': תקנות בטיחות ובריאות;
(3) הוראות פרק ח': ביצוע;
(4) הוראות פרק ט': עבירות, עונשין והליכים משפטיים.
(ג) דין קווי חשמל של רשת חשמל ארצית כדין חצרים כאמור
בסעיף קטן (ב).

181. הרחבת התחולה בתקנות

השר רשאי בתקנות להחיל כל הוראה מן ההוראות המנויות
בסעיף 180(ב) על מכוונות, מיתקנים או ציוד, המשמשים, במקום
שאינו בגדר החצרים המפורטים בסעיף 180, בייצור חשמל או בקרתו
לשם הספקה, כאילו היו מכוונות, מיתקנים או ציוד במפעל וכאילו
היה מעבידו של כל עובד בקשר לשימוש כאמור תופש של מפעל.

182. סייג לתחולה

סעיף 180 לא יחול, אלא במידה שהורה על כך השר בתקנות,
על חצרים שבהם מבוצע ייצור חשמל או בקרתו לתכלית הישירה של
הפעלת מנוע חשמלי או כל מכשיר הצורך חשמל לתאורה, לחימום,
לשידור או לקליטה של הודעות או תשדורות או למטרות אחרות כיוצא
באלה.

183. שמירת התחולה

לענין הגדרת מפעל בסימן א' של פרק א' לא יראו חשמל
כמצרך, אולם זולת זאת לא ישפיע האמור בסימן זה על תחולת פקודה
זו על מפעל כמשמעותו בהגדרה האמורה.

תקנות הבטיחות בעבודה (חשמל), התש"ן-1990*

בתוקף סמכותי לפי סעיפים 173, 180, 181, 182, 216 לפקודת הבטיחות בעבודה [נוסח חדש], התש"ל-1970, אני מתקין תקנות אלה:

1. הגדרות

בתקנות אלה -

"אבזר" - פריט של ציוד חשמלי המשמש לתמסורת או לחלוקה של אנרגיה חשמלית;

"זרם זלף" - זרם הדולף דרך בידוד או על פניו בהשפעת המתח;

"חי" - מצב של מוליך כשהוא מחובר למקור של מתח חשמלי באופן גלובני, השראתי או כשהוא טעון חשמל, לרבות מוליך האפס; **"חשמלאי"** - בעל רשיון לעסוק בביצוע עבודות חשמל לפי חוק החשמל, התשי"ד-1954;

"כבל" - מוליך יחיד מתכתי מבודד בעל עטיפה, או מספר מוליכים מבודדים מאוגדים תוך ייצורם, כשהם בעלי עטיפה משותפת בהתאם לתנאי התקן;

"לוח חשמל" - מסד והציוד החשמלי המורכב עליו לפיקוד ולפיקוח על מיתקן חשמלי;

1. דיני מדינת ישראל, נוסח חדש 16, עמ' 337.
2. ס"ח התשי"ד, עמ' 190.
* [ק"ת 5251, ב' באדר התש"ן, 27.2.1990.]

"לוח ראשי" - לוח השמל הניזון במישרין ממקור ההספקה של מיתקן לפיקוד ולפיקוח על מיתקן המחובר אליו בשלמותו;

"מבודד" - מופרד באופן גלויני על ידי חומר בידוד;

"מבטח" - אבזר לניתוק אוטומטי של זרם חשמלי במיתקן כאשר עצמתו גדולה מעצמת הזרם הנקוב שלו; מבטח יכול להיות משני סוגים: נתיך או מפסק אוטומטי;

"מוליך" - גוף המיועד להעביר זרם חשמלי;

"מכשיר חשמלי" - ציוד חשמלי המיועד להמרה במתכוון של אנרגיה חשמלית, באנרגיה חשמלית אחרת או באנרגיה מסוג אחר;

"מעגל סופי" - מעגל הניזון דרך מבטח והמיועד להולכת זרם חשמלי במישרין למכשירים צורכי זרם, או לציוד חשמלי אחר, המותקנים באותו מעגל;

"מפסק" - מכשיר המיועד להפסקה ולחיבור במתכוון של זרם חשמלי במיתקן;

"מפסק אוטומטי" - מבטח בעל מנגנון מכני לניתוק זרם, במקרה של זרם יתר;

"מפסק מגן הפועל בזרם דלף" - התקן מיתוג המיועד לנתק אוטומטית את המיתקן המוגן על ידו ממקור הזינה במקרה של הופעת זרם דלף במיתקן;

"מפסק ראשי" - מכשיר המיועד להפסקה ולחיבור במתכוון של זרם חשמלי במיתקן בשלמותו, כאשר העומס מחובר בו;

"מתח גבוה" - מתח בין מוליכים העולה על 1000 וולט;

"מתח נמוך" - מתח בין מוליכים העולה על 50 וולט ואינו עולה על 1000 וולט, ולמעט רשת כבלים כמשמעותה בסעיף 6א לחוק הבזק, התשמ"ב-1982³ (להלן - חוק הבזק) שמתחה אינו עולה על 65 וולט;

"מתח נמוך מאוד" - במתח בין מוליכים שאינו עולה על 50 וולט;

"מיתקן חשמלי" - מיתקן המשמש לשם ייצור חשמל, הולכתו, הפצתו, צריכתו, צבירתו או שינויו (טרנספורמציה), לרבות מבנים, מכונות, מכשירים, מצברים, מוליכים, אבורים, וציוד חשמלי קבוע או מיטלטל הקשורים במיתקן;

"מיתקן משוחרר ממתח" - מיתקן חשמלי מופסק מנותק ומקוצר;

"נתיך" - מבטח הפועל על ידי אלמנט ניתך;

"סוג ו" - ציוד חשמלי שלכל חלקיו החיים יש לפחות בידוד תפעולי ושמותקן בו הדק או מגע לחיבור הארקה מגן;

"סוג ו" - ציוד חשמלי המיועד לזינה במתח נמוך שחלקיו החיים מבודדים בבידוד כפול או בבידוד מוגבר;

"סוג וו" - ציוד חשמלי המיועד לזינה במתח נמוך מאוד ושאינו כולל מעגלים פנימיים או חיצוניים הפועלים במתח שונה ממתח זה; **"פתיל"** - כבל כפיף;

"קו תקשורת" - כבל המותקן בעיקרו למטרת תקשורת, לרבות קו בוק;

"קו בזק" - כבל המותקן בעיקרו למטרות בוק כמשמעותו בסעיף 1 לחוק הבזק, או לרשת כבלים כמשמעותה בסעיף 6א לחוק הבזק.

3. ס"ח התשמ"ב, עמ' 218.

2. מוליכי חשמל על-קרקעיים

- (א) לא יימצאו במפעל מוליכים חשופים חיים (תחת מתח).
- (ב) על אף האמור בתקנת משנה (א), ניתן להתקין מוליך חשוף בהתקנה גלויה במקום שבו תנאי הסביבה מביאים לידי קלקול או לבלאי מהיר של הבידוד, או אם אין אפשרות אחרת לתת זינה למיתקן; ואולם לא יותקן מוליך חשוף בהתקנה גלויה אלא כשהגישה אליו היא לחשמלאי בלבד, וגישה באקראי אליו או נגיעה בו בלתי אפשריים.
- (ג) כבלים או פתילי חשמל מבודדים, זמניים, המיועדים להזנת כלים חשמליים או מכשירים חשמליים מיטלטלים, יותקנו באופן המונע פגיעה בהם או היפגעות מהנו. חיבורם יהיה באחד האופנים הבאים:
- (1) לרשת החשמל דרך מפסק מגן המופעל בזרם דלף ברגישות של 0.03 אמפר;
- (2) למקור זינה במתח נמוך מאוד.
- (ד) על אף האמור בתקנת משנה (א), במקום בו עובדים כלי תחבורה או כלי הרמה, יתקין תופס המפעל כבלים, פתילי חשמל, או מוליכים חשופים, בגובה ובאופן שלא תהיה אפשרות של היתקלות הכלים בהם.

3. חציית קווי חשמל או קווי תקשורת

- (א) כבלים או פתילי חשמל זמניים המיועדים לזינת כלים או מכשירים מיטלטלים לא יעברו מעל קווי חשמל קבועים או קווי תקשורת ולא יגעו בהם.
- (ב) כבלים או פתילי חשמל זמניים המיועדים לזינת כלים או מכשירים מיטלטלים, העוברים מתחת קווי חשמל או תקשורת

לא יתקרבו לקווים האמורים ויותקנו בהתאם לתקנות הבזק והחשמל (התקרבויות והצטלבויות בין קווי בזק לבין קווי חשמל), התשמ"ז-1989.

4. לוח חשמל קבוע

- (א) לוח חשמל יהיה עשוי חומר בלתי דליק או כבה מאליו.
- (ב) הלוח יותקן במקום נוח לגישה ולטיפול, עם מעברים נאותים; המקום יהיה מואר ומאוורר; בחדר חשמל או בארון בו הותקן לוח חשמל, לא יאוחסנו חמרים או חפצים כלשהם, לרבות ציוד או כלים.
- (ג) הלוח יהיה מוגן במיוחד מפני פגיעות מכניות במקומות שסכנה כזאת קיימת.
- (ד) חלקים חשופים חיים של הלוח יהיו מוגנים מפני נגיעה מקרית.
- (ה) הלוח יהיה מוגן מפני התזת מים, הצטברות לחות, אבק ולכלוך, במקומות שסכנה כזאת קיימת.
- (ו) הלוח יהיה מוגן מפני השפעה קורוזיבית של חמרים כימיים, במקומות שסכנה כזאת קיימת.
- (ז) המבטחים והמפסקים של כל מעגל יסומנו בסימון ברור ובר-קיימא לשם זיהוי השתייכות לחלקי המיתקן שעליהם הם מפקחים.
- (ח) לכל לוח ראשי יותקן מפסק ראשי.
- (ט) לוח ייקבע ביציבות לקיר או למבנה תומך אחר על ידי חיזוק בלתי מתפרק או המתפרק באמצעות כלים בלבד.
- (י) לוח מתח נמוך המיועד לטיפול גם מצדו האחורי, יהיה מרוחק מהקיר 70 סנטימטרים לפחות.

4. ק"ת התשמ"ז, עמ' 595.

5. לוח חשמל לזינת מכשירים חשמליים

מיטלטלים המוחזקים ביד

- (א) לוח חשמל המיועד לזינת מכשירים חשמליים מיטלטלים המוחזקים ביד, יצוייד במפסק מגן המופעל בזרם דלף, ברגישות של 0.03 אמפר לכל היותר; מפסק זה יופעל לניסוי אחת לחודש באמצעות לחיצן הביקורת שלו.
- (ב) בתי תקע הניזונים ממעגל סופי והמשמשים להפעלת מכשירים חשמליים מיטלטלים המוחזקים ביד יוגנו על ידי מפסק מגן המופעל בזרם דלף ברגישות של 0.03 אמפר.
- (ג) לוח חשמל לזינת מכשירים חשמליים מיטלטלים המוחזקים ביד יכול להיות מיטלטל או קבוע.
- (ד) לוח חשמל מיטלטל יהיה מסוג II.

6. מכשיר חשמלי מיטלטל המוחזק ביד

- (א) מכשיר חשמלי מיטלטל המוחזק ביד בעת השימוש בו, יהיה מסוג II או מסוג III.
- (ב) על אף האמור בתקנת משנה (א), מותר להשתמש במכשיר חשמלי מיטלטל ידני כבד מסוג I, המוחזק ביד (כגון מקדחה שקוטר המקדח שלה מעל ל-16 מ"מ) ובלבד שיוזן דרך מפסק מגן לזרם דלף ברגישות של 0.03 אמפר לכל היותר, או דרך שנאי מבדל.
- (ג) ציוד חשמלי של מעגל סופי יתאים לתנאים הקיימים במקום ההתקנה, כגון: רטיבות, סכנה של פגיעות מכניות, השפעה כימית, אש, התפוצצות, הצטברות אבק או לכלוך העלולים לפגוע באוורור התקין.

7. מנורות חשמל

- (א) מנורות חשמל ואבזריהן יותקנו בגובה של 2 מטרים לפחות מעל פני הקרקע, הרצפה, או משטח קבוע שמיזעד להימצאות בני אדם.
- (ב) מנורות חשמל ואבזריהן יהיו מוגנים בפני פגיעה מכנית ותדירות נוזלים במקומות שסכנה כזאת קיימת.
- (ג) מנורות חשמל מיטלטלות המוחזקות ביד יופעלו במתח נמוך מאוד.
- (ד) מנורות חשמל מיטלטלות המורכבות על כנים (זרקורים) יופעלו במתח נמוך מאוד, או יזונו דרך מפסק מגן המופעל בזרם דלף ברגישות של 0.03 אמפר לכל היותר.
- (ה) על אף האמור בתקנת משנה (א), יכול שמנורות המורכבות על מכוניות ועל ציוד תעשייתי אחר יהיו בגובה של פחות מ-2 מטרים; במקרה כזה יהיו המנורות מסוג II או מסוג III, או יזונו דרך מפסק מגן המופעל בזרם דלף ברגישות של 0.03 אמפר לכל היותר.

8. ביצוע עבודות במיתקן משוחרר ממתח גבוה

עבודות בהעדר מתח יש לבצע בדרך הבאה:

- (א) פעולות מתוכננות של ניתוק מיתקן חשמלי, בדיקת העדר מתח, התקנת מקצרים וחיבורו מחדש למתח חייבות להיעשות לפי הוראה בכתב מאת חשמלאי.
- (ב) החלק של המיתקן החשמלי שבו אמורה להתבצע העבודה יופסק וינותק ממקור המתח באופן גלוי לעין ויובטח בידי חשמלאי על ידי התקן נעילה אמין ושלט אזהרה מתאים.

- (ג) החשמלאי יבחן העדר מתח באמצעות כוחן מתח מתאים; נוכח החשמלאי בהעדר מתח, יקצר את כל מוליכי המופעים ואת מוליך האפס להארקה.
- (ד) רק לאחר השלמת כל הפעולות האמורות יורשה האחראי לביצוע העבודה להתחיל בביצועה.
- (ה) העבודות במיתקן חשמלי למתח גבוה יבוצעו בהשגחתו של חשמלאי.
- (ו) חיבור מחדש של מתח למיתקן חשמלי יבוצע בידי חשמלאי ורק לאחר קבלת הודעה, בכתב, מהאחראי על ביצוע העבודה, שכל העובדים עזבו את מקום העבודה, רוכזו במקום מוסכם או שוחררו ושאפשר לחבר מתח.

9. ביצוע עבודות תיקון ותחזוקה

בציוד אשר מופעל באנרגיה חשמלית

- (א) בכל מקרה של עבודת תיקון ותחזוקה ינותק ציוד ממקור אנרגיה חשמלית; הניתוק יתבצע באמצעות מפסק של הציוד באופן גלוי לעין וישמר על ידי התקן נעילה אמין אשר בשלישת מבצע עבודות התיקון או התחזוקה; המפסק יסומן בשלט נראה לעין שבו ייאמר: "אין להפעיל - המכונה בטיפול".
- (ב) במקרים בהם הציוד הקיים אינו מאפשר נעילה, חייב תופס המפעל להבטיח באופן אחר ניתוק המתח ואי חיבורו מחדש עד לסיום העבודות.
- (ג) לפני פירוק חלקים אשר מהווים רצף של הארקה, לרבות צנרת מים מתכתית, מדמים או פס הארקה, יותקן גשר אשר יבטיח את רציפות ההארקה.

10. מיתקן חשמל הפועל באטמוספירה נפיצה
מיתקן חשמלי הפועל באטמוספירה נפיצה חייב להיות מהסוג
המונע התפוצצות; המיתקן יהיה מותאם לתקן ישראלי ת"י 786.

11. ביטול
תקנות הבטיחות בעבודה (חשמל), התשמ"ו-1986⁵ - בטלות.

יצחק שמיר
ראש הממשלה
ושר העבודה והרווחה

ט' בשבט התש"ן (4 בפברואר 1990)
(חמ 1929-3)

5. ק"ת התשמ"ו, עמ' 1010.
▪ התקן הוחלף. כיום: ת"י 60079.

מתוך
תקנות הבטיחות בעבודה (עבודות בניה),
התשמ"ח-1988*

1. הגדרות

בתקנות אלה -

"מבצע בניה" - קבלן ראשי או מזמין המבצע את העבודה כולה או חלקה באמצעות עובדים שלו או באמצעות קבלנים העובדים עבורו;

"פתיל חשמל" - כבל חשמל גמיש המחובר למכשיר חשמלי נייד או מיטלטל;

"קו חשמל" או **"קו"** - מערכת מוליכים המותקנים ביחד, המיועדת להולכת זרם חשמלי מלוח אחד למשנהו או ממקור אספקה ללוח הראשי, או מעגל המחבר מקור אספקה או מקור זינה ישירות או דרך מבטח עם לוח חלוקה אחד או יותר;

"תיל חשמל", **"תיל"** - מוליך מתכתי חשוף, יחיד או שזור, עשוי בצורת חוט, חבל או כיוצא באלה.

פרק ט"ו: חשמל

163. מבנה וקיום

(א) מבצע בניה אחראי לכך שכל ציוד, אבזרים ומיתקנים חשמליים הנמצאים או המותקנים באתר יתאימו לדרישות חוק החשמל, התשי"ד-1954², והתקנות שהותקנו לפיו,

1. ס"ה התשי"ד, עמ' 190.
* [ק"ת 5081, ט"ז בשבט התשמ"ח, 1.2.1988, עמ' 388 ותקונים.]

תקנות הבטיחות בעבודה (חשמל), התשמ"ו-1986,²
ולתקנים הישראליים שענינם חשמל כמשמעותם בחוק
התקנים, התשי"ג-1953.³

(ב) כל הציוד והמיתקנים שפורטו בתקנת משנה (א), יוחזקו
תקינים במהלך כל העבודה באתר.

164. עבודה בקרבת קווי חשמל

(א) לא תבוצע כל עבודה באתר במרחק קטן מ־3.25 מטרים
מתילים של קווי חשמל במתח עד 33,000 וולט, או במרחק
קטן מ־5 מטרים מתילים של קווי חשמל במתח העולה על
33,000 וולט, אלא בתנאים האמורים בתקנת משנה (ב).

(ב) על אף האמור בתקנת משנה (א), אם מתבצעת העבודה
במרחקים קטנים מן האמור בה, יש לנקוט צעדים אלה:

(1) העבודה לא תבוצע אלא אם כן הקווים מנותקים ממקור
אספקת המתח;

(2) אם הדרישה לפי פסקה (1) אינה מעשית בנסיבות
הענין, יינקטו אמצעים מיוחדים כגן התקנת מחיצות
או גדרות למניעת מגע ישיר, או בלתי ישיר, של אדם
בתילים של קווי חשמל הנמצאים תחת מתח; בעת
התקנה או פירוק של מחיצות או גדרות כאמור, יהיו
הקווים החשמליים מנותקים ממקור אספקת המתח.

2. ק"ת התשמ"ו, עמ' 1010.

3. ס"ח התשי"ג, עמ' 30.

(ג) עבודה או תנועה בקרבת קווי חשמל תתבצע כך שתימנע כל נגיעה בתילי החשמל או העמודים, לרבות ציודם, יסודותיהם או עוגניהם, או התקרבות זתר אליהם.

(ד) לא ישונו פני הקרקע בקרבת עמודי החשמל, יסודותיהם, עוגניהם או מתחת לתילי החשמל אלא אם כן אושר הדבר בכתב בידי חברת החשמל לישראל בע"מ; אישור כאמור ימצא באתר בצמוד לפנקס הכללי.

165. כבלי חשמל

(א) כבלים או פתילי חשמל המונחים על פני הקרקע יוגנו באמצעי הגנה נאותים במקומות בהם עלול לעבור עליהם רכב או ציוד מכני הנדסי או במקומות בהם קיימת סכנה של פגיעה בהם, ולא יהוו מכשול.

(ב) לא יונח כבל או פתיל חשמלי בתוך שלולית מים או נוזלים אחרים.




רשות החשמל

מינהל החשמל

תוכן עניינים

הנחיות מנהל החשמל להתקנת מיתקן

527	פוטו-וולטאי (במתח גבוה ובמתח נמוך) תשפ"ב 2022
541	בקשה להיתר הפעלה למתקן חשמלי מסוג "פוטו-וולטאי"
542	טופס בדיקה של מתקן "פוטו-וולטאי" ודו"ח בדיקה
549	תוספת שלישית שילוט
550	תוספת רביעית הצהרת חשמלאי מבצע
551	הנחיות להתקנת מערכת טעינה לרכב חשמלי
563	בקשה למתן היתר להפעלת מיתקן חשמלי



הנחיות מנהל מינהל החשמל להתקנת מיתקן פוטו-וולטאי (במתח גבוה ובמתח נמוך), תשפ"ב – 2022

הנחיות אלו של מנהל מינהל החשמל מפרטות את הכללים והעקרונות להתקנת מיתקן פוטו-וולטאי.

פירוק א': פרשנות	
הגדרות	1. בהנחיות אלה --
	"יאבור" כהגדרתו בתקנות החשמל (הארקות ואמצעי הגנה במתח עד 1000 וולט), התשי"א-1991 (להלן: "תקנות הארקות ואמצעי הגנה");
	"יאמפי" כהגדרתו בתקנות הארקות ואמצעי הגנה; כמפורט בתקנות הארקות ואמצעי הגנה;
	"יאמצעי מיתוג" ציוד חשמלי המיועד להפעלתו או ניתוקו של מיתקן חשמלי או חלק ממנו ממקור זיה;
	"יאספקה עצמאית" אספקת חשמל ממיתקן פוטו-וולטאי למיתקן צריכה שאין לו כל קשר חשמלי לרשת חשמל של מחלק;
	"בידוד", "בידוד בסיסי" כהגדרתם בתקנות הארקות ואמצעי הגנה; ו"בידוד כמולי"
	"יהחוק" חוק החשמל, התשי"ד-1954;
	"ההספק המיתקן" ההספק הנקוב המצרפי של המהפכים (בקו"א בצד זרם חילופין ובקו"י בצד זרם ישר) במיתקן הפוטו-וולטאי;
	"הפרדה גליונית בין צד זרם ישר לצד זרם חילופין" ההפרדה בין צד הזרם הישר לצד זרם החילופין באמצעות שטחי פנימי במהפך או שטחי מבודל חיצוני;
	"זיונה צפה" כהגדרתם בתקנות הארקות ואמצעי הגנה; שיעור האפקטיבי של זרם החשמל (mas);
	"זרם פחית" סכום וקטורי של זרמים במוליכים חיים של מעגל, בנקודה כלשהי שבו;
	"זרם תר" (Residual current) זרם העולה על הזרם הנקוב של המבטח ויכול שיהיה זרם העמסת יתר או זרם קצר;
	"זרם נקוב" (Over current) הזרם שבעבורו תוכנן הציוד החשמלי;
	"זרם קצר" (Short circuit current) זרם יתר מתמיד המופיע כתוצאה מקצר;
	"זרם העמסת יתר" כהגדרתו בתקנות החשמל (העמסה והגנה על מוליכים מבודדים וכבלים במתח נמוך), התשע"ד-2014 (להלן: "תקנות העמסת מוליכים");
	"זרם מתמיד מרבי (I _{sc})" כהגדרתו בתקנות החשמל (העמסה והגנה על מוליכים מבודדים וכבלים במתח נמוך, התשע"ד-2014);
	"חצרים חקלאיים" כהגדרתם בתקנות החשמל (מיתקן חשמל בחצרים חקלאיים במתח נמוך עד 1000 וולט) התשי"א - 1991;
	"חשמלאי" בעל רישיון לעסוק בביצוע עבודות חשמל על פי דין;
	"ילוח חשמלי" מסד וציוד חשמלי המורכב עליו המשמש להבטחה, לפיקוד או לבקרה של מיתקן חשמלי;
	"מבטח" אמצעי הגנה המיועד להפסקה אוטומטית של זרם יתר; מבטח יכול שיהיה נתיך או מפסק אוטומטי;
	"מבנה" כמשמעותו בחוק התכנון והבנייה, התשכ"ה - 1965;
	"מיהפך" (Inverter) מכשיר ההופך את הזרם הישר לזרם חילופין;

מהפך היברידי"	מהפך המאפשר הוצאת אנרגיה מהמיתקן הפוטו-וולטאי, הן במקביל לרשת והן בפעולה עצמאית ללא רשת;
"מהפך רשת"	מהפך שנועד לעבוד במקביל לרשת בלבד;
"מודול" (Module)	אבזר ההופך את אנרגיית השמש לאנרגיה חשמלית בורם ישר;
"מוליך הארקה"	כהגדרתו בתקנות הארקות ואמצעי הגנה;
"מוליכים חיים"	מוליכי המופעים ומוליך האפס;
"מחלק"	בעל רישיון חלוקה כהגדרתו בחוק משק החשמל, התשנ"ו - 1996;
מחלק דומיננטי	חברת החשמל לישראל בע"מ;
"מיתקן ביתי"	מיתקן במבנה מגורים, למסחר או למשרדים, או במבנה הדומה להם;
"מיתקן פוטו-וולטאי"	מיתקן חשמל לייצור חשמל בטכנולוגיה פוטו-וולטאית;
"מיתקן פוטו-וולטאי המחובר לרשת מתח גבוה של מחלק דומיננטי או למיתקן צריכה המקבל אספקה במתח גבוה ממחלק דומיננטי, כאשר ההספק המצופי של המתקנים הפוטו-וולטאיים המותקנים במיתקן הצריכה גדול מ- 630 קו"א;	
"מיתקן צריכה"	מיתקן חשמל של צרכן המחובר לרשת של מחלק, מהדקי המונח;
"המנהל"	כהגדרתו בחוק משק החשמל, התשנ"ו - 1996;
"מסד"	מבנה שעליו מורכב ציוד חשמלי;
"מעגל"	מכלול של ציוד חשמלי המונח מאותו מקור ומגן בפני זרם יתר על ידי אוטו מבטח;
"מערך" (Array)	מחרוזת מודולים המחוברות ביניהן במקביל;
"מערכת הארקה"	מערכת המורכבת מאלקטרודת הארקה, מוליכי הארקה ואבזרים המיועדים לחיבור ביניהם לבין הנוף המוארק;
"מנתק" (Isolator)	אבזר לניתוק המעגל החשמלי ללא עומס ממקור זינה;
"מנתק עומס" (Load Switch)	מנתק לניתוק המעגל החשמלי תחת עומס ממקור זינה;
"מפסק"	אמצעי מיתוג המיועד להפסקה ולחיבור של זרם חשמלי במיתקן;
"מפסק אוטומטי"	מפסק בעל כושר הפסקה של זרם יתר מוגדר הכולל מנגון אוטומטי להפסקת מעגל במקרה של זרם יתר ויכול שיופעל באופן ידני;
"מפסק פחת"	מפסק המיועד להפסקה אוטומטית של מיתקן חשמלי ממקור זינה במקרה של הופעת זרם פחת כתוצאה מקצר לאדמה;
"מפסק ראשי"	מפסק המיועד למיתוג מיתקן בשלמותו;
"מקור הארקה"	אלקטרודה העומדת בדרישות תקנות הארקות ואמצעי הגנה;
"מקור זינה"	גנרטור, שטאי, ממיר, מהפך, מיישר זרם, תא ראשוני או מצבר, הכל לפי העניין;
"מקטע מודולים"	מודולים הנמשאים על ידי קונסטרוקציה רציפה;
"משגוח"	מכשיר המיועד לבקרת תקינות הבידוד בין מוליכי המיתקן לבין המסה הכללית של האדמה או בין מוליכי המיתקן לבין גופי המתכת של ציוד המיתקן;
"מתח גבוה"	מתח שערכו הנקוב עולה על 1,000 וולט בורם חילופין או על 1,500 וולט בורם ישר בין שני מוליכים כלשהם באותו מעגל ואינו עולה על 52 קילו וולט בורם חילופין או 74 קילו וולט בורם ישר;

"מתח ריקם"	המתח המירבי המתפתח בין שני מוליכים סמוכים במיתקן במצב שבו לא זורם זרם במוליכים;
"מתח נמוך"	מתח העולה על 50 וולט בזרם חילופין או 120 וולט בזרם ישר ואינו עולה על 1,000 וולט בזרם חילופין או 1,500 וולט בזרם ישר, בין שני מוליכים באותו מעגל;
"פס הארקה"	פס מתכתי המשמש לחיבור מוליכי הארקה;
"פס השוואת פוטנציאליים"	כהגדרתו בתקנות החשמל (חארקות יסוד), התשמ"א - 1981;
"ציוד חשמלי"	אבור או חלק ממיתקן חשמלי;
"ציוד סוג II"	ציוד המיועד לזינה במתח נמוך, שחלקיו החיים מבודדים בבידוד כפול או בבידוד מוגבר וללא אמצעים לחיבור מוליך הארקה;
"קצר" (Short circuit)	חיבור בעל עכבה נמוכה יחסית הנגרם בשל תקלה בין שתי נקודות או יותר שקיים ביניהן הפרש פוטנציאליים במצב תקין;
"קו"	מעגל המחבר מקור אספקה או מקור זינה, ישירות או דרך מבטח, ללוח חשמל אחד או יותר, או למהפך;
"רשת חשמל"	כהגדרתה בחוק משק החשמל, התשנ"ו - 1996;
"שילוט בר קיימא"	כיתוב קריא המותקן במקום בולט לעין באופן המאפשר הישארותו במקום לאורך שנים, בעברית ובערבית;
"שינוי יסודי"	הנדלת הספק, שינוי באמצעי ההגנה בפני הישמול, הוספה או החלפה של לוח חשמל;
"תקן"	תקן ישראלי (ת"י), כמשמעותו בחוק התקנים, התשי"ג - 1953, בהיעדר תקן כאמור - תקן שפרסמה הנציבות הבינלאומית לאלקטרוטכניקה (תקן IEC);

פרק ב': תנאים כלליים			
תכנון, התקנה, בדיקה והפעלה של מיתקן	.2	(א)	לא יתכנן אדם, לא יתקין ולא יבדוק מיתקן פוטו-וולטאי אלא אם הוא חשמלאי;
		(ב)	תכנון, התקנה, בדיקה והפעלה של מיתקן פוטו-וולטאי או ביצוע כל שינוי יסודי בו ייעשו על פי החוק, על פי הנחיות אלו ולפי הוראות היצרן של הציוד; רשאי אדם שאינו חשמלאי לבצע עבודה שאינה עבודת חשמל, כגון הפירה, הנחה של כבל, התקנה מכנית של מודולים וכיוצא באלה, ובלבד שהוא פועל לפי הוראותיו ובפיקוחו של חשמלאי; פיקוח כאמור אינו נדרש לצורך עבודת ניקוי מודולים;
		(ד)	לא יפעיל אדם מיתקן פוטו-וולטאי המחובר אל רשת חשמל של מחלק, אלא לאחר שקיבל את כל האישורים הנדרשים להפעלה של אותו סוג מיתקן לפי כללי משק החשמל (אמות מידה לרמה, לטיב ולאיוכות השירות שנתן ספק שירות חיוני), התשע"ח-2018 (להלן: "כללי אמות המידה");
		(ה)	לצורך הפעלת מיתקן פוטו-וולטאי במקביל לגרטור העובד במנותק לרשת, יודא מתכנן המיתקן את התאמת מערכות הבקרה של מיתקני הייצור, ובכלל זה מערכות אגירת אנרגיה מתאימות לניהול הייצור במשטרי עבודה שונים, תוך מניעת היבר לרשת ללא סנכרון;
		(ו)	מתכנן המיתקן יודא שהספק מיתקן פוטו-וולטאי חד מופעי לא יעלה על 5 קו"א;
מוליכים זכבליים בצד זרם ישר	.3	(א)	ציוד חשמלי המהווה חלק ממיתקן פוטו-וולטאי יתאים לנדרש בתקן הנוגע לעניין אותו ציוד חשמלי;
		(ב)	שטח החתך של מוליכי הזרם הישר עד למחפץ יהיה בהתאם לזרם הקצר המצדפי הצפוי לעבור דרכם;
		(ג)	הבידוד של מוליכי הזרם הישר יתאים למתח ריקם המרבי שיכול להתפתח מחיבור טורי של המודולים במחרוזת;
מרווח תפעול ותחזוקה	.4	(ג)	כאשר מתקינים מוליכים במתחים שונים באותו מובל, יתאים הבידוד של המוליכים למתח הגבוה ביותר;
		(ד)	מיתקן פוטו-וולטאי יותקן באופן המאפשר גישה נוחה ובטיחותית לתפעול ולתחזוקה של המיתקן פוטו-וולטאי והמתקנים הסמוכים לו;

פרק ג': אמצעי מיתוג ואבטחה			
כללי	.5	(א)	במיתקן פוטו-וולטאי יותקנו מבטחים ואמצעי מיתוג המתאימים לסוג ולרמת המתח והזרם בכל מעגל;
		(ב)	על כל מבטח, אמצעי מיתוג, לוח חשמל או תיבה במיתקן פוטו-וולטאי יותקן שילוט בר קיימא בו יצוין שם המיתקן החשמלי ומספר המעגל המזין אותו;
לוח חשמל	.6	(א)	על דלת של לוח חשמל יותקן שילוט בר קיימא בו יצוין שם הלוח ומספר המעגל המזין אותו;
		(ב)	לוח חשמל המזין ישירות ממודולים ימוקם בטווח ראייה מהם;
		(ג)	לוח חשמל המזין ישירות ממהפכים ימוקם בטווח ראייה מהם;
		(ד)	על אף האמור בסעיפים קטנים (ב) ו-(ג) לעיל, ניתן למקם לוח חשמל שלא בטווח ראייה ממודולים או ממהפכים, ובלבד שתאפשר נעילה של אמצעי המיתוג המתקן בלוח במצב מופסק בלבד;

מפסק ראשי	.7	(א) במיתקן פוטו-וולטאי או בכל חלק ממנו הניתן להפעלה באופן עצמאי, יותקן מפסק ראשי בצד זרם החילופין;		
		(ב) המפסק הראשי ימצא במקום נוח לגישה;		
		(ג) בסמוך למפסק ראשי יותקן שלט בר קיימא בו יירשם "מפסק ראשי של מיתקן פוטו-וולטאי" באותיות לבנות על רקע אדום;		
		(ד) במיתקן פוטו-וולטאי חד מופעי המפסק הראשי יהיה דו קוטבי;		
		(ה) במיתקן פוטו-וולטאי תלת מופעי המפסק הראשי ינתק את כל המוליכים החיים;		
		(ו) היה ההספק המצרפי במיתקן או במיתקנים פוטו-וולטאי גדול מ 630 קו"א, יתאם המתקין את דרישות הפיקוד וההגנות של המפסק הראשי עם המחלק הדומיננטי ויעביר כל מידע רלוונטי אחר;		
		(ז) בכל מבנה בו מותקנים מיתקן פוטו-וולטאי ומיתקן צריכה, יותקן אמצעי מיתוג המאפשר ניתוק בו זמני של שניהם;		
אמצעי מיתוג למבנה	.8	(א) על אף האמור בסעיף קטן (א) לעיל:		
		(ב) 1. אם אמצעי המיתוג הראשיים של כל אחד מהמיתקנים סמוכים ובטוח ראייה זה מזה, אין חובה להתקנת אמצעי מיתוג המנתק את שני המתקנים בו-זמנית;		
		(ג) 2. במבנה שיש בו מספר מתקני צריכה ומיתקן פוטו-וולטאי אחד או יותר, המחובר למיתקן צריכה אחד או יותר, ניתן להסתפק באמצעי מיתוג המנתק בו-זמנית את מיתקן הצריכה והמיתקן הפוטו-וולטאי המתאים המחובר אליו;		
		(ד) אמצעי מיתוג כאמור יכול שיהיה מפסק זרם או לחצן עם מערך פיקוד מתאים, המאפשר ניתוק מפסקים ראשיים של מיתקן הצריכה ושל המיתקן הפוטו-וולטאי;		
הגנה בפני ברקים ומתחי יתר	.9	(א) כל אחד מאמצעי המיתוג כאמור ימצא במקום נוח לגישה ובצמוד אליו יותקן שלט בר קיימא שבו האותיות לבנות על רקע אדום ונוסחו יהיה: "התקן לניתוק מתקני החשמל במבנה";		
		(ב) המתכנן מיתקן פוטו - וולטאי יקבע, בהתאם לסוג המיתקן, מקום התקנתו ותנאי ההתקנה, את הצורך בהתקנת אמצעים להגנה בפני ברקים ומתחי יתר ואת סוגם;		
אמצעי מיתוג ואבטחה בצד הזרם הישר	.10	(א) מתכנן מיתקן פוטו-וולטאי יקבע את הצורך בהתקנת מבטחים להגנת המוליכים מהמחרוזות בהתאם למספר המחרוזות, לחתך המוליכים ולזרם הקצר המרבי וכן יקבע את סוגם;		
		(ב) אם קיים לוח איסוף מחרוזות במיתקן פוטו-וולטאי, יותקן מנתק דו קוטבי ראשי בלוח;		
		(ג) אם קיים לוח איסוף מערכים במיתקן פוטו-וולטאי, יותקן אמצעי מיתוג לכל קוטב בלוח;		
		(ד) על אף האמור בסעיף קטן (ג) לעיל, אין חובה להתקין אמצעי מיתוג בקוטב מאורק;		
		(ה) בכניסה מצד הזרם הישר של מהפך יותקן מפסק אחד או יותר לניתוק של כל המחרוזות והמערכים המחוברים אליו; מפסק כאמור יכול שיהיה חלק אינטגרלי מהמהפך;		
		(ו) על אף האמור בסעיף קטן (ה) לעיל, לצורך ניתוק מחרוזות ניתן להשתמש בבית תקע ותקע במהפך המוזן במישרין מהמחרוזות, ובלבד שיותקן בצמוד לתקע שילוט המחייב ניתוק המהפך בצד זרם חילופין לפני ניתוק התקע;		
		(ז) על אף האמור בסעיף קטן (ה) לעיל, אין חובה להתקין מפסק בהתקיים התנאים המצטברים שלהלן:		
		(1) המהפך מוזן מקבוצת מערכים אחת או ממספר קבוצות מערכים המחוברים ללוח איסוף מערכים אחד;		

				(2)	קיים קשר עין בין המהפך לבין לוח איסוף מערכים המזין אותו והמרחק ביניהם אינו עולה על 3 מטר, או לחילופין מותקן אמצעי מיתוג ראשי לקבוצת המערכים הניתן לעילה במצב מופסק בלבד;
				(3)	בלוח איסוף מערכים קיים מפסק ביציאה לכיוון המהפך;
			(ח)		בסמוך לכל לוח בו מותקנים נתיכים יותקן שילוט בר-קיימא שנוסחו יהיה: "לפני שליפת הנתיכים יש להפסיק את אמצעי המיתוג המתאים במעלה הזינה";
	11.	אמצעי מיתוג ואבטח ה בצד זרם החילו פין	(א)		בצד זרם החילופין, ביציאה מהמהפך בטווח ראייה ובמרחק שלא יעלה על 3 מטרים ממנה, יותקן מפסק אוטומטי;
			(ב)		על אף האמור בסעיף קטן (א), במיתקן שבו קיימת הגנה מפני זרם קצר על מעגלים, תתאפשר התקנת מפסק או מנתק עומס במקום המפסק האוטומטי בהתקיים אחד מהתנאים שלהלן:
			(1)		אורך המוליכים שבין המהפך לבין לוח חשמל מצד זרם החילופין יהיה קצר ככל האפשר ולא יעלה על 25 מטרים;
			(2)		מוליכי היציאה מהמהפך יהיו בחתך עם זרם מתמיד מרבי (I _z) השווה לפחות לתנאי היצרן על זרם הקצר המרבי העשוי להיווצר ביציאה מהמהפך;
			(3)		אמצעי מיתוג כאמור בסעיפים קטנים (1) ו-(2) יהיו דו-קוטביים למהפך חד-מופעי ותלת-קוטביים או ארבע-קוטביים למהפך תלת-מופעי;

פירוק ד': מהפכים ומשטרי עבודה					
כללי	12.				מהפך יותקן במיקום נגיש ונוח לתפעול ולתחזוקה, בהתאם להוראות יצרן המהפך;
מהפך רשת	13.	(א)			תובטח התנתקות והפרדה מהרשת בהתאם להוראות המחלק שייקבעו במסגרת התיאום הטכני או בהעדר הוראות כאלה - תוך 0.2 שניות מהפסקת הזונה ברשת;
		(ב)			חיבור המהפך מחדש בהמשך להתנתקות כאמור בסעיף קטן (א), יעשה לפי ההוראות שנקבעו בעניין במסגרת התיאום הטכני עם המחלק או בהעדר הוראות כאלה - בחלוף 5 דקות לפחות מרגע חזרת הזונה מהרשת;
		(ג)			המהפך יפסיק להוציא אנרגיה פעילה לרשת החשמל כאשר המתח בנקודת החיבור לרשת חורג מהגבולות הנקובים באמת מידה 41 בספר אמות המידה;
		(ד)			המהפך יתפקד ברציפות בתחום התדרים שבין 47 הרץ לבין 51.5 הרץ. המיתקן יפסיק להוציא אנרגיה פעילה לרשת החשמל כאשר הותר בנקודת החיבור לרשת יחרוג מתחום התדרים האמור;
מהפך היברידי	14.				בנוסף לאמור בסעיף 13, על מהפך היברידי יחולו גם ההוראות המפורטות להלן:
		(א)			הותקן מהפך היברידי במיתקן פוטו-וולטאי, יכלול המיתקן אמצעי מיתוג המבטיח הפרדה גלונית בין מוליכי המופעים של הרשת למוליכי המופעים המקבלים הזנה עצמאית מהמהפך; אמצעי המיתוג כאמור יכול להיות חלק אינטגרלי מהמהפך היברידי;
		(ב)			נעשה שימוש במהפך היברידי, יש להבטיח את רציפות מוליך האפס בהתאם להנחיות יצרן המהפך; לעניין זה, "מוליך האפס" - כהגדרתו בתקנות הארקות ואמצעי הגנה;
		(ג)			בפעולה עצמאית ללא רשת, נדרשת הגנת מפסק פחת ביציאת זרם חילופין בהתאם לדרישות סעיף 19 להלן;
			(ד)		לוח המזון מיציאה המיועדת לעבודה גם בהפסקת הזונה מרשת, יהיה נפרד חשמלית מלוחות החשמל המזונים מהרשת ויותקן עליו או בצמוד אליו, שילוט בר-קיימא עם כיתוב זה: "זהירות - קיים מתח ממתקן PV גם לאחר הפסקת הרשת";

תכנון והתקנת מיתקן פוטו-וולטאי יבטיחו שהפעלתו בכל עת לא תגרום לפגיעה באיכות החשמל הנדרשת ברשת שאליה מתוכם המיתקן, זאת לפי האמור בתיי 50160- אופייני מתח החשמל המסופק מרשתות חשמל ציבוריות, בתקן תיי 61000 חלק 3.11, - תאימות אלקטרומגנטית: גבולות- הגבלת שינויי מתח, תנודות מתח והבהובים (flicker) במערכות ציבוריות לאספקת חשמל במתח נמוך- ציוד בעל זרם נקוב עד 75 אמפר ועד בכלל המצריך חיבור בתנאים מיוחדים, בתקן תיי 61000 חלק 3.7 - תאימות אלקטרומגנטית: גבולות - מערכת גבולות פליטה לחיבור מיתקנים גורמי תנודות למערכות להפסקת חשמל במתח גבוה, מתח עליון ומתח על, ובתקן תיי 51900 - כללי עבודה מימצלים ודרשות לבקרת ההרמוניות במערכות הספק חשמלי;	(א)	15.	איכות החשמל
במתקן פוטו-וולטאי בהספק מצרפי הגדול מ 630 קו"א, יותקן רשם הפרעות;	(ב)		

פרק ה': הארקות			
הציוד החשמלי במיתקן פוטו-וולטאי שנדרש להאריק אותו, ושהותקן במבנה או בתחום החשופה של הארקות היסוד של המבנה, יחובר אל פס השוואת הפוטנציאלים של אותו מבנה, אשר ישמש הן להארקות בצד הזרם הישר והן להארקות בצד זרם החילופין;	(א)	16.	כללי
חל איסור על שימוש בצנרת מים כמקור הארקה במיתקן פוטו-וולטאי;	(ב)		
במיתקן פוטו-וולטאי המתחבר למיתקן צריכה קיים, בו צנרת המים משמשת כאלקטרודת הארקה, תותקן מערכת הארקה שאינה נסמכת על צנרת המים. צנרת המים תחובר אל מערכת הארקה של המתקן הפוטו-וולטאי לצורך השוואת פוטנציאלים;	(ג)		
אם על פי הוראות יצרן הציוד יש לבצע הארקה של אחד הקטבים בצד הזרם הישר, יתאפשר הדבר בתנאי שקיימת הפרדה גלונית בין צד הזרם הישר לבין צד זרם החילופין; הפרדה כאמור יכול שתהיה במהפך או באמצעות שנאי מבדל; לצורך ביצוע ההארקה כאמור, אין להשתמש בחיבור להארקת יסוד;	(ד)		
במודול שאינו מוגן באמצעות בידוד כפול, תותקן הארקה;	(א)	17.	הארקת מודולים וקונסטרוקציה
במודול המוגן באמצעות בידוד כפול בעל חיבור המיועד להארקה יקבע המתכנן את ביצוע ההארקה בהתאם להוראות יצרן הציוד;	(ב)		
במודול המוגן באמצעות בידוד כפול ללא חיבור ייעודי מובנה המיועד להארקה, לא תותקן הארקה;	(ג)		
כאשר קונסטרוקציה עליה מותקן מודול מתאימה לשמש כמוליך הארקה, לפי תקנות הארקות ואמצעי הגנה, תבוצע הארקה המודול באמצעות חיבור לקונסטרוקציה או לפס השוואת פוטנציאלים או לפס הארקה או להתקן הארקה אחר באמצעות מוליך הארקה עשוי נחושת בעל שטח חתך של 10 ממ"ר לפחות או באמצעות התקן ייעודי אחר;	(ד)		
קונסטרוקציה כאמור בסעיף קטן (ד), תחובר אל פס השוואת פוטנציאלים במבנה עם הארקות ייסוד, או אל פס הארקה ראשי במבנה ללא הארקות ייסוד, באמצעות מוליך הארקה עשוי נחושת בעל שטח חתך של 16 ממ"ר לפחות או מוליך מחומר אחר בחתך המאופיין על ידי ערך של זרם מתמיד מרבי (ג) השווה לפחות לזה של מוליך הנחושת;	(ה)		
על אף האמור בסעיף קטן (ה), במיתקן פוטו - וולטאי שהספקו אינו עולה על 15 קו"ט, ניתן שהמוליך יהיה בחתך של 10 ממ"ר לפחות;	(ו)		
הארקות גוף המהפך על ידי חיבור אל פס השוואת הפוטנציאלים או פס ההארקה, תהא באמצעות מוליך הארקה עשוי נחושת בעל שטח חתך של 10 ממ"ר לפחות;	(ז)		

(ח)	על אף האמור בסעיף זה, חובת ההארכה לא חלה על מיתקן שעומד בדרישות סעיף 24 (א);		
-----	--	--	--

פרק ו': אמצעי הגנה בפני הישגות בצד זרם החילופין			
18.	(א)	היה מיתקן פוטו-וולטאי מחובר לשנאי המזין גם את מיתקן הצריכה במבנה שעליו או שבו הוא מותקן, יהיו אמצעי ההגנה בפני הישגות מתאימים גם לאלה של מיתקן הצריכה שבמבנה;	אמצעי הגנה בפני הישגות בצד זרם חילופין
	(ב)	הותקנו אמצעי ההגנה בשיטת "איפוס" בהתאם להוראות תקנות הארקות ואמצעי הגנה, יוארך מוליך האפס, כהגדרתו באותן תקנות, בנקודה אחת בלבד;	
19.	(א)	הותקן מפסק פחת במעגל או בקו הזינה למחפץ או בקו הזינה ללוח שאליו מחוברים כמה מהפכים, יהיה מפסק הפחת מטיפוס B העומד בדרישות של תקן י"י 62423 – מפסקי מגן הפועלים בזרם שיוזר (זרם דלף) מטיפוס F ומטיפוס B בעלי שילוב הגנה מפני זרם יתר (מפסקי מגן משולבים) וללא שילוב הגנה מפני זרם יתר, המיועדים לשימוש ביתי ולשימושים דומים;	מפסק פחת בצד זרם החילופין
	(ב)	על אף האמור בסעיף קטן (א), אין חובה בהתקנת מפסק פחת מטיפוס B כאשר מתקיים אחד מהתנאים האלה: (1) היצרן של המהפך מצהיר שהמהפך מספק הפרדה גלוונית בין צד זרם ישר לצד זרם חילופין; (2) צורת ההתקנה מספקת הפרדה גלוונית בין המהפך למפסק הפחת באמצעות שטחי מבודל או אמצעי אחר; (3) המהפך תואם את דרישות תקן IEC 62109-1 (Safety of power converters for use in photovoltaic power system – Part 1: General requirements), וחוראות יצרן המהפך אינן דורשות מפסק פחת מטיפוס B; במקרה זה סוג מפסק הפחת יהיה בהתאם להוראות יצרן המהפך; (4) הותקן מפסק פחת מטיפוס A יחד עם התקן לזיהוי זליגה בזרם ישר המתאים לתקן IEC 62955;	
	(ג)	היה המהפך במיתקן מהפך עם הפרדה גלוונית בין צד הזרם הישר לבין צד זרם החילופין והוחלף למחפץ ללא הפרדה גלוונית, יוחלף גם מפסק הפחת בהתאם לדרישות לפי סעיף קטן (א) לעיל;	
20.	(א)	מתכנן המיתקן יקבע את הצורך בהתקנת מפסק פחת כהגנה נוספת לקו הזינה למיתקן פוטו-וולטאי המחובר ללוח דירתי;	מפסק פחת כהגנה נוספת בלוח דירתי
	(ב)	ערכי זרם הפחת יקבעו לפי גודל המיתקן וסוגו ויותקן מפסק פחת בהתאם להוראות סעיף 19;	
21.	(א)	נוסף על האמור בסעיף 19, מפסק פחת הפועל כאמצעי להגנה בלעדית של המיתקן בפני הישגות כמשמעותה בתקנה 68 לתקנות הארקות ואמצעי הגנה, יותקן בהתאם לתקנות הארקות ואמצעי הגנה, ויעמוד בהוראות אלה: שילוב של ממסר הזליגה שניזון ממתח פיקוד ושנאי זרם מסכם למטרות הגנה בפני זרם פחת כהגנה בלעדית של המיתקן, ילווה בהסדרת הניתוק של מפסק הזרם הראשי בהעדר מתח הפיקוד;	מפסק פחת כאמצעי הגנה בלעדית
	(ב)	על ממסר כאמור בסעיף קטן (א) או לידו, יימצא שילוט בר-קיימא המציין את זרם הכוונון שלו;	
	(ג)	בדיקת תקינות של מפסק הפחת תבוצע בהתאם לדרישות המפורטות בפרק י"י;	

הגנה בפני חישמול בצד זרם החילופין בשיטה של זינה צפה II	22.	(א)	שימוש בשיטת זינה צפה כאמצעי הגנה בפני חישמול במיתקן פוטו-וולטאי המותקן בחצר שאינה חקלאית והמחובר לרשת חלוקה, מותנה בהסבת שיטת ההגנה בפני חישמול במבנה, אם יש צורך בכך, לשיטת זינה צפה;
		(ב)	שימוש באמצעים כמפורט בסעיף קטן (א) ייעשה בהתאם לקבוע בתקנות הארקות ואמצעי הגנה, וכן בהתאם לאמור להלן:
		(1)	המפסק הראשי של המיתקן יצויד בסליל ניתוק, שיחובר במעגל פיקוד מתאים למשגוח הבידוד ולממסר שינתק את המפסק במקרה של תקלה במעגל הפיקוד;
		(2)	התראה על ליקוי בבידוד תועבר מהמשגוח לגורם האחראי על אחזקת ותפעול המיתקן, והליקוי יתוקן באופן מיידי;
		(3)	לא תוקן הליקוי הראשון בבידוד אחרי ההתראה כאמור בסעיף קטן (2), ינותק המפסק הראשי של המיתקן בעקבות הפקודה שתועבר מהמשגוח כתוצאה מאיתור של ליקוי שני;
		(4)	המשגוח יכלול התקן לבדיקת תקינות הבידוד במיתקן שתבצע בעזרת לחץ שיפעיל הדמיה של תקלה בבידוד;
		(5)	ליד המשגוח לכוונן או עליו ימצא סימון ברור ובר-קיימא המציין את נתוני הכוונון שלו, את התוצאות ואת התאריך של מדידת הארקה במולך ההגנה כלפי המסה הכללית של האדמה;
(6)	בדיקת התקינות של המשגוח תבוצע בהתאם לדרישות המפורטות בפרק י"ב;		

פרק ז': אמצעי הגנה בפני חישמול בצד הזרם הישר			
כללי	23.	(א)	במיתקנים הפוטו-וולטאיים המפורטים להלן, לא נדרשים אמצעים נוספים להגנה בפני חישמול בצד הזרם הישר:
		(1)	מיתקן שלא מותקן בחצרים חקלאיים שבו לא יכול להתפתח מתח ריקם או מתח עבודה העולה על 60 וולט;
		(2)	מיתקן המותקן בחצרים חקלאיים שבו לא יכול להתפתח מתח ריקם או מתח עבודה העולה על 30 וולט;
		(ב)	במיתקן פוטו-וולטאי שבו מתח ריקם עולה על הערכים המפורטים בסעיף קטן (א), יינקטו האמצעים הנוספים להגנה בפני חישמול המפורטים להלן:
		(1)	יעשה שימוש בציוד סוג II בלבד (מודולים, כבלים ולוחות);
		(2)	יותקן משגוח לבקרת רמת הבידוד כמפורט בסעיף 26;
משגוח לבקרת זרם הפחת	24.	(א)	בצד הזרם הישר של מיתקן פוטו-וולטאי יותקן משגוח לבקרת זרם הפחת, בעל יכולת ניטור וניתוק של זרם פחת חריג מצד הזרם הישר במצבים המפורטים להלן:
		(1)	זרם פחת מתמשך (קיים בעבודה רגילה);
		(2)	שינוי פתאומי של זרם הפחת (במקרה של תקלה בבידוד);
		(ב)	משגוח ישולב עם אמצעי מיתוג מתאים או יכלול מנגנון פנימי לניתוק של המיתקן בזרם פחת חריג. אפשר שהמשגוח ואמצעי המיתוג יהיו חלק מהמהפך;
		(ג)	המשגוח יפעל לניתוק תוך 0.3 שניה של זרם מעת תחילת זרם פחת העולה על:
		(1)	300 mA כאשר ההספק המוצא של המהפך הוא עד 30 קו"א;
(2)	במהפך שהספקו גדול מ-30 קו"א יש להוסיף לעורך זרם הפחת לפי פסקה (1), 10 mA לכל קו"א;		

(ד)	אופיין הפעולה של המשגוח יתאים לניתוק זרם פחת של 30 mA בשינוי פתאומי, תוך 0.3 שנייה;																						
(ה)	המשגוח יכול שיפעל להיברר מחדש לאחר ירידת זרם הזליגה מתחת לערכים המפורטים בסעיף זה;																						
(א)	בצד הזרם הישר של מיתקן פוטו-וולטאי יותקן משגוח לפיקוח על רמת הבידוד של המיתקן;	125	משגוח לבקרת רמת בידוד																				
(ב)	אפשר שהמשגוח יהיה חלק מהמהפך;																						
(ג)	המשגוח יבצע מדידת התנגדות הבידוד לפני כל הפעלה של המיתקן ולפחות פעם ביום;																						
(ד)	כיוון המשגוח יאפשר איתור של ירידה בהתנגדות הבידוד מתחת לערכים המזעריים המפורטים בטבלה שלהלן:																						
	<table border="1"> <thead> <tr> <th>התנגדות הבידוד</th> <th>הספק המערך המחובר למחסר KW</th> <th>התנגדות הבידוד</th> <th>הספק המערך המחובר למחסר KWP</th> </tr> </thead> <tbody> <tr> <td>7</td> <td>$200 \geq P > 100$</td> <td>30</td> <td>$P \leq 20$</td> </tr> <tr> <td>4</td> <td>$400 \geq P > 200$</td> <td>20</td> <td>$30 \geq P > 20$</td> </tr> <tr> <td>2</td> <td>$500 \geq P > 400$</td> <td>15</td> <td>$50 \geq P > 30$</td> </tr> <tr> <td>1</td> <td>$P > 500$</td> <td>10</td> <td>$100 \geq P > 50$</td> </tr> </tbody> </table>	התנגדות הבידוד	הספק המערך המחובר למחסר KW	התנגדות הבידוד	הספק המערך המחובר למחסר KWP	7	$200 \geq P > 100$	30	$P \leq 20$	4	$400 \geq P > 200$	20	$30 \geq P > 20$	2	$500 \geq P > 400$	15	$50 \geq P > 30$	1	$P > 500$	10	$100 \geq P > 50$		
התנגדות הבידוד	הספק המערך המחובר למחסר KW	התנגדות הבידוד	הספק המערך המחובר למחסר KWP																				
7	$200 \geq P > 100$	30	$P \leq 20$																				
4	$400 \geq P > 200$	20	$30 \geq P > 20$																				
2	$500 \geq P > 400$	15	$50 \geq P > 30$																				
1	$P > 500$	10	$100 \geq P > 50$																				
(ה)	במיתקן פוטו-וולטאי המצויד במהפך עם הפרדה גליונית בין צד הזרם הישר לבין זה של זרם החילופין, יספק המשגוח התראה באמצעות תקשורת שתגיע למקום מאויש, בכל חריגה מהערכים המפורטים בטבלה לעיל;																						
(ו)	במיתקן פוטו-וולטאי המצויד במהפך ללא הפרדה גליונית בין צד הזרם הישר לבין זה של זרם החילופין, ינותק המהפך בצד הזרם הישר עד לחזרת מצב הבידוד למצב תקין;																						

פרק ח': מיתקן פוטו-וולטאי שבו מערך המודולים ולוחות הזרם הישר פרוסים על גגות של מספר מבנים			
(א)	במבנה שבו מותקנים מהפכים, יותקן אמצעי מיתוג המנותק את המיתקן הפוטו-וולטאי בשלמותו ואת כל מיתקן הצריכה במבנה בהתאם לנדרש לפי פרק זה להוראות אלה;	26	כללי
(ב)	יש להתקין בלוחות החשמל שבכל אחד מהמבנים שילוט בר-קיימא לגבי אמצעי המיתוג כאמור בתוספת השלישית, וכן שילוט לגבי מיקום המפסק הראשי כאמור בתוספת השלישית;		
(ג)	מותקן מיתקן פוטו-וולטאי בפריסה על כמה מבנים, יש להתקין מערכת הארקה משותפת בהתאם להוראות אלה:		
(1)	יבוצע חיבור בין מערכות הארקה של כל המבנים עליהם הותקן המיתקן הפוטו-וולטאי, כך שתתקבל מערכת הארקה משותפת. חיבור כאמור יבוצע, בשתי נקודות לפחות של כל מערכת הארקה ולכל נקודת חיבור תובטח גישה חופשית;		
(2)	תובטח השוואת פוטנציאלים בין מיתקן הצריכה בכל אחד מהמבנים לבין המיתקן הפוטו-וולטאי;		
(3)	אמצעי ההגנה בפני חימום שהיו מותקנים במבנים לפני הקמת המיתקן הפוטו-וולטאי יותאמו למערכת הארקה החדשה. אם מדובר באיפוס, יש לבצע איפוס יחיד במיתקן;		
(4)	מוליך המקשר בין מערכות הארקה של המבנים יהיה בעל שטח חתך מזערי כמוגדר בתקנה 18 לתקנות הארקות ואמצעי הגנה;		


פרק ט': היתר מאת המנהל			
היתר	27.	(א)	מיתקן פוטו-וולטאי המותקן לפי הנחיות אלה, מחויב בהיתר כאמור בסעיף 4 לחוק החשמל;
		(ב)	בקשה לקבלת היתר תוגש למנהל בטופס הייעודי שבתוספת הראשונה שמפרסם המנהל בצירוף המסמכים הנדרשים;
		(ג)	על אף האמור בסעיף (א), מיתקן פוטו-וולטאי בהספק של עד ל 630 קו"א יכול לפעול על פי היתר סוג. לשם הוכחת העמידה בתנאי היתר הסוג, יציג המבקש למחלק הצהרה של בעל רישיון חשמלאי שהתקין את המיתקן ולפיה המיתקן הותקן בהתאם לתנאי היתר הסוג, וטופס בדיקה תתום בידי בעל רישיון חשמלאי בודק כמשמעותו בתקנה 7 לתקנות הרישיונות, בהתאם לנוהל המיתקן, לפיו המיתקן נבדק ונמצא כי הוא תקין ומאושר לסנכרון ולחיבור לרשת החשמל, הכל כמפורט באמת מידה 35 כי 4;
		(ד)	ביצוע שינוי יסודי במיתקן פוטו-וולטאי מחייב קבלת היתר חדש מאת המנהל או היתר סוג;

פרק י': בדיקת מיתקן פוטו-וולטאי			
כללי	.28	(א)	כל מיתקן פוטו-וולטאי ייבדק בידי חשמלאי בודק בעל רישיון מתאים לפני הפעלתו הראשונה, לאחר שינוי יסודי ותקופתית בהתאם למפורט להלן;
		(ב)	הבודק יתעד את הבדיקות על גבי דוח הבדיקה שיפרסם המנהל;
		(ג)	במיתקן פוטו-וולטאי באספקה עצמאית, תבוצע בדיקת הפעלה בלבד;
		(ד)	האחריות לביצוע בדיקה כאמור מוטלת על בעל המיתקן;
בדיקה לצורך הפעלה	.29	(א)	מיתקן פוטו-וולטאי ייבדק לפני הפעלתו הראשונה ולאחר ביצוע כל שינוי יסודי, על ידי בעל רישיון חשמלאי בודק, כמשמעותו בתקנות הרישיונות, בהתאם לתנאי הרישיון; הבדיקה תכלול את בדיקת התאמתו של המיתקן לדרישות חוק החשמל, התקנות מכוחו והוראות אלה, לפי הבדיקות והמידות המופיעות בטופס הבדיקה שבתוספת השנייה ובכלל זה הבדיקות המפורטות להלן:
		(1)	בדיקת התייעוד של המיתקן כולל תוכניות, תקניות הציוד וכיוונון מהפכים;
		(2)	בדיקת הגנה בפני חימום בצד הזרם הישר ובצד זרם החילופין ובכלל זה מקור הארקה, רציפות הארקה והשוואת פוטנציאלים;
		(3)	בדיקת התאמת העמסת מוליכים, אמצעי מיתוג ואבטחה בצד הזרם הישר ובצד זרם החילופין בהתאם לסעיפים 10 ו-11 להנחיות אלה ובהתאם לתכנון;
		(4)	בדיקת אמצעי ניתוק משותף למיתקן הפוטו-וולטאי ולמיתקן הצריכה; בדיקה לפי סעיף זה לא נדרשת במיתקן שלא מחובר לרשת;
		(5)	בדיקה של התאמת השילוט לנדרש בהנחיות אלו;
		(6)	וידוא הימצאות תכניות השמל בלוחות החשמל;
		(7)	וידוא מרחקים והפרדה פיזית בין מתקני החשמל הקיימים והמתקן הפוטו-וולטאי;
		(8)	מדידה של עכבת לולאת תקלה בכל לוח;
		(9)	מדידת התנגדות הגידוד בקווים בכל לוח;
		(10)	בדיקת מפסקי מגן בהתאם לסעיף 20;
		(11)	מדידת מתח בצד זרם החילופין לפני ואחרי הפעלת המיתקן;
(12)	בדיקת ההתאמה של חתך המוליכים לדרישות התקנות הרלוונטיות לפי התעמסה הצפויה;		
(ב)	אם הבדיקה מבוצעת במיתקן שעדיין לא חובר למתח, יבוצעו הבדיקות הדורשות מתח בזמן ביצוע בדיקת ההתחברות;		
בדיקת התחברות	.30	(א)	מיתקן פוטו-וולטאי המתחבר לרשת חשמל של מחלק ייבדק על ידי בודק מטעמו של המחלק;
		(ב)	על אף האמור בסעיף (א), מתקן בהספק הגדול מ 630 קו"א ייבדק ע"י מחלק דומיננטי;
		(ג)	הבדיקה תכלול:
		(1)	בדיקת התאמת כיוונון המהפכים לדרישות חריגות מתח ותדר;
		(2)	בדיקת התנתקות והפרדה מהרשת תוך 0.2 שניות מהפסקת ההזנה מהרשת;
		(3)	בדיקת השהייה בחיבור תבוצע לפי הוראות ספק השירות החיוני או בהיעדר הוראות כאמור בחלוף 5 דקות לכל הפחות בהן הרשת פועלת במצב יציב;
		(4)	בדיקת ניתוק המהפך מהרשת בהפסקת חשמל והשהייה בחיבור תבוצע לפי הוראות מחלק דומיננטי או בהיעדר הוראות כאמור בחלוף 5 דקות לכל הפחות בהן הרשת פועלת במצב יציב;
		(5)	בדיקת ההשפעה של הפעלת המתקן על איכות החשמל ברשת;

31.	ביקורת ובידיקה תקופתית	(א)	מיתקן פוטו-וולטאי יתוחזק במצב תקין וכל ליקוי במיתקן יתוקן בהקדם ;
		(ב)	נתגלו ליקויים במערכת ההארקה או באמצעי ההגנה בפני חשמול, יופסק המיתקן הלקוי או החלק הלקוי במיתקן עד לתיקון התקלה; תיקון התקלה יבוצע באופן מיידי ;
		(ג)	מפסק פחת כהגנה בלעדית המותקן כאמור בסעיף 22 ייבדק כלהלן : (1) תקינות מפסק פחת תיבדק על ידי לחיצה על לחץ הבדיקה פעם אחת לפחות בחודש בחצרים חקלאיים ופעם אחת לפחות ב-3 חודשים במתקנים שאינם בחצרים חקלאיים. הבדיקה יכול שתבוצע בידי אדם שאינו חשמלאי ; (2) פעם אחת בשנה תבוצע בדיקה של דיוק פעולתו של מפסק פחת באמצעות מכשירי מדידה מתאימים. הבדיקה תבוצע על ידי חשמלאי בעל רישיון מוסמך לפחות ; (3) תוצאות הבדיקה לפי סעיפים קטנים (1) ו-(2) יירשמו ויישמרו בידי בעל המיתקן או מחזיקו ;
		(ד)	התגלה ליקוי במפסק פחת המותקן כאמור בסעיפים 15 ו- 20, ינותק המיתקן עד לתיקונו או החלפתו ;
		(ה)	משגוח המותקן כאמור בסעיף 23 (כהגנה לזינה צפה) ייבדק כלהלן : (1) בדיקת תקינות המשגוח באמצעות לחץ תבוצע פעם אחת לפחות ב-3 חודשים. הבדיקה יכול שתבוצע בידי אדם שאינו חשמלאי ; (2) פעם אחת לפחות בשנה תבוצע בדיקה של כיוול המשגוח ודיוק פעולתו באמצעות מכשירי מדידה מתאימים. הבדיקה תבוצע על ידי חשמלאי בעל רישיון מוסמך לפחות ; (3) תוצאות הבדיקה לפי סעיפים קטנים (1) ו-(2) יירשמו ויישמרו בידי בעל המיתקן או מחזיקו ;
		(ו)	התגלה ליקוי במשגוח, ינותק המיתקן עד לתיקונו או החלפתו של המשגוח ;
		(ז)	במיתקן פוטו-וולטאי תבוצע ביקורת של חשמלאי בעל רישיון מתאים אחת לשלוש שנים לפחות. הביקורת תכלול : (1) ביקורת חזותית של המודולים והמוליכים בצד הזרם הישר ; (2) ביקורת חזותית של לוחות החשמל, כולל בדיקת הפעלה של אמצעי המיתוג וקיום שלטים ; (3) מדידת עכבת לולאת התקלה ; (4) בדיקת מפסקי המון עם מכשיר מתאים ;
		(ח)	במיתקן פוטו-וולטאי תבוצע בדיקה על ידי בעל רישיון חשמלאי בודק אחת לשש שנים לפחות. הבדיקה תכלול : (1) כל הבדיקות המפורטות בסעיף 32 ; (2) בדיקת דו"ח ביקורת תקופתית וביצוע תיקון הליקויים המפורטים בדו"ח ;
		(ט)	בעל המיתקן יעביר העתק של דו"ח הבדיקה למחלק על פי דרישה ;
		(י)	כל האמור בסעיף זה אינו חל על מיתקן באספקה עצמאית המזין מכשיר אחד ;

פרק י"א: הוראות שונות		
תוכניות חשמל	.32	(א) לצורך חיבור מיתקן פוטו-וולטאי לרשת ולהפעלתו יש לערוך בדיקה לצורך הפעלה ובדיקת התחברות המיתקן לרשת כמפורט בהנחיות אלה;
		(1) תכנית שטח המפרטת את פריסת כל הציוד של המיתקן הפוטו-וולטאי;
		(2) תכנית חשמלית חד-קווית ותכנית פיקוד ובקרה, הן בתחום הזרם הישר והן בתחום זרם החילופין, אשר יכללו את פרטי הציוד החשמלי המותקן;
		(3) תכנית הארקות ומערך הגנה בפני חשמול הכוללת את אופן החיבורים של מרכיבי המיתקן אל פסי ההארקה או אל פס השוואת הפוטנציאלים;
שילוט	.33	(ב) על דלת הלוח הראשי יותקן שילוט בר-קיימא ובוולט לעין המורה על מיקום תכניות החשמל;
		(ג) על לוח חשמל שאליו מחובר מיתקן פוטו-וולטאי יותקן שילוט בר-קיימא שבו יצוין כי במבנה מצוי מיתקן פוטו-וולטאי;
		(ד) בכל מחפץ או בכל לוח חשמל המזין אותו יימצאו תכניות החשמל של החלק במיתקן הפוטו-וולטאי המשויך לו;
		שילוט לפי הוראות אלה ינוסח, יעוצב ויוצב כמפורט בתוספת השלישית להנחיות אלו, לפי העניין, והכול אם מפורט שלט באותו עניין בתוספת השלישית;
תיעוד מסמכי המיתקן	.34	באחריות בעל המיתקן הפוטו-וולטאי, מחזיקו או מפעילו לשמור בתיק או בספר המיתקן את המסמכים הבאים:
		(א) תכניות החשמל של המיתקן;
		(ב) היתר (בהיתר פרטני);
		(ג) אישור כיוון המהפכים;
		(ד) הצהרת בעל רישיון חשמלאי מבצע (תוספת רביעית להנחיות אלו);
		(ה) טופס הבדיקה התום על ידי בעל רישיון חשמלאי בודק ודו"ח בדיקת המיתקן (תוספת שנייה להנחיות אלו)

בכבוד רב,


 איגור איגור סטבנסקי
 מנהל מינהל חשמל

תוספת ראשונה

**חוק החשמל תשי"ד – 1954
בקשה להיתר הפעלה למיתקן חשמלי מסוג
"פוטו-וולטאי"**



פרטי מבקש:	שם המתקן:
כתובת דוא"ל למענה:	
טלפון מבקש:	מס' תיק (לשימוש הרשות בלבד):
תאריך הבקשה:	

אני הח"מ מבקש בזה היתר להפעלת המתקן החשמלי שפרטי נתונים להלן בהתאם לתוכנית, המסמכים ושרטוטים המצורפים לבקשה.

1. פרטי בעל המתקן		
שם:	סלפון:	דוא"ל:
רחוב:	יישוב:	מיקוד:

2. מקום התקנת המתקן			
כתובת האתר (רחוב, עיר, גוש, תחנה, יישוב סמוך):			
<input type="checkbox"/>	<input type="checkbox"/>	<input type="checkbox"/>	<input type="checkbox"/>
מתקן קרקעי	מבנה מסתרי	משק תקליר	סאגר מים
<input type="checkbox"/>	<input type="checkbox"/>	<input type="checkbox"/>	<input type="checkbox"/>
<input type="checkbox"/>	<input type="checkbox"/>	<input type="checkbox"/>	<input type="checkbox"/>
<input type="checkbox"/>	<input type="checkbox"/>	<input type="checkbox"/>	<input type="checkbox"/>
<input type="checkbox"/>	<input type="checkbox"/>	<input type="checkbox"/>	<input type="checkbox"/>

3. פרטי מהפכים/ממרים					
יצרן:	דגם:	מספר מהפכים	הספק מהפך [kW]	סה"כ [kW]	הספק מהפך [kVA]
מתח [V]:	זרם [A]:	סה"כ:	סה"כ:	סה"כ:	סה"כ:

4. פרטי מודול/מערך			
יצרן:	דגם:	מספר מודולים	הספק מודול [W]
מתח [V]:	זרם [A]:	סה"כ:	סה"כ:

5. שיטת אספקה: מקבילה עצמאית בשילוב אגירה
6. הנהגה: חד מופעית תלת מופעית מתח חיבור לרשת [kV]:
7. מסמכים המצורפים לצורך קבלת היתר להפעלת מתקן הייצור
- תכנית החיבורים החשמליים (סכמה חד-קונית) של מתקן הייצור
 - תוכנית פרטי הארקות
 - תוכנית פריסה של המתקן
 - סופס בדיקת המתקן
 - הצהרת חשמלאי מביע

8. פרטי האחראי להפעלת המתקן (פרטים אישיים)	
שם:	דוא"ל:
טלפון:	מען:

בעל המתקן מודע לכך שהיתר ההפעלה הניתן הינו על מערכת החשמל בלבד ואינו מהווה אישור על תכנית הבניה וקונסטרוקציה.

שם וחותמה:

רשות החשמל, מנילה החשמל: את הבקשה בצרף כל המסמכים יש לשלוח אל: permissions@energy.gov.il
סמלון טלפון: 01349021

תוספת שניה

טופס בדיקה של מתקן פוטו-וולטאי ודו"ח בדיקה

טופס בדיקה של מיתקן פוטו-וולטאי			
שם צרכן/מתקן: _____			
מספר חוזה/הזמנה: _____			
סוג הבדיקה: לפני התפעלה הראשונה			
נתונים כלליים של המיתקן:			
גודל החיבור במיתקן הצריכה שאליו מחובר המיתקן הפוטו-וולטאי	[kV]	[A]	
ההספק המותקן של המיתקן הפוטו-וולטאי (*)	[kVA]	[kW]	
כתובת המיתקן הפוטו-וולטאי			
מבנה מגורים/מבנה מסחר/תעשייה/רפת/לול/מחסן		תיאור המיתקן (לסמן)	
פרטי בעל המיתקן, המתכנן והמבצע			
	שם	טלפון	דוא"ל
בעל המיתקן			
נציג בעל המיתקן בבדיקה			
החשמלאי המבצע			
מתכנן			
הצהרת בעל רישיון חשמלאי בודק(לסמן):			
<p>א. הונני מאשר בזה שהמיתקן נבדק ונמצא כי הוא עומד בדרישות חוק החשמל ותקנותיו וכן בהנחיות שנקבעו על ידי מנהל מינהל החשמל, ובהתאם לכך הנני מאשר לחברו לרשת חשמל.</p> <p>ב. המיתקן לא אושר לחיבור עד לתיקון הליקויים המפורטים בדו"ח הבדיקה.</p>			
פרטי הבודק וחתימתו			
	שם הבודק	טלפון/נייד	
סוג רישיון בודק		מספר רישיון	
תאריך הבדיקה		חתימת הבודק: _____	

(*) הספק מותקן - הספק בהתאם לנתוני היצרן של המהפכים בקילו וולט אמפר או בקילו-וואט.

דרי"ח הבדיקה (טבלאות 1-15)

טבלה 1: רישום תוצאות הבדיקות של המסמכים הטכניים שהוגשו כתנאי לבדיקה

לא תקין	תקין	המסמכים הטכניים שהוגשו כתנאי לבדיקה
		1 תכנית חד-קווית ותכנית פריסת הציוד (תכניות ערות AS MADE)
		2 מפרט לביצוע עבודות חשמל במיתקן הכולל מפרטים של הציוד
		3 תכנית הארקות
		4 אישורים המעידים על תקינות הציוד במיתקן החשמלי
		5 מסמכי תיעוד המיתקן (ספר המיתקן) כולל אישורי תקינה
		6 חצהרת החשמלאי המבצע (ראה נספח א')
		הערות:

טבלה 2: רישום תוצאות הבדיקה החוזתית של המיתקן הפוטו-וולטאי

לא תקין	תקין	בדיקה חוזתית
		1 כתיבת אופן היישום של שיטות הנגה בפני חישמול במיתקן הקיים ובמערכת PV
		2 התאמת מרחבי גישה לתפעול והחזקה של הציוד החשמלי במיתקן
		3 וידוא הארקות הציוד בהתאם לדרשות
		4 וידוא שהתקנת המוליכים והכבלים במערכות AC-DC כולל מוליכי הארקה וכבלי פיקוד נעשה בצורה נאותה לפי הנדרש בתקנות החשמל ובתקנים הרלבנטיים ובהתאם לכללי המקצוע
		5 התאמת צבעי מוליכים וסימונים לנדרש בתקנות החשמל
		6 התאמה של חתך המוליכים לזרם הנקוב ולכילול של הגנות בפני זרם יתר
		7 וידוא שסוג ומספר מודולים במיתקן הפוטו וולטאי תואם את המפרט והתוכנית
		8 וידוא היישום של אמצעים למניעת מגע מקרי עם מגעים חשופים תחת מתח
		9 סימון מתאים של מעגלים, מבטחים, פסי צבירה וסרגלי מהדקים
		10 וידוא האישור של יצרן המהפך שהתקן זה מאפשר עבודה רציפה של המיתקן הפוטו-וולטאי בתחום המתח שבין 85% לבין 110%מתח הנקוב בנקודות החיבור לרשת
		11 וידוא האישור של יצרן המהפך שהתקן זה מאפשר עבודה רציפה של המיתקן הפוטו-וולטאי בתחום התדרים שבין 47 הרץ לבין 51.5 הרץ
		12 התאמה של סוג הציוד שהותקן לתנאי הסיביבה השוררים במקום התקנתו
		13 התאמת הגנות מתח יתר וברקים לתוכנית
		14 וידוא שהמיתקן הפוטו-וולטאי מצויד באמצעי מיתוג המאפשרת את ניתוקו מהרשת
		15 בדיקת התאמת אמצעי המיתוג וההגנה בצד הזרם הישר לדרשות
		16 במבנה המוגן ב-IT דרך צנרת מים - וידוא התקנת מערכת הארקה נפרדת עבור המיתקן הפוטו-וולטאי וחיבור צנרת המים למערכת זו לצורך השוואת פוטנציאלים
		17 וידוא קיום אמצעים להגנה בפני חשמול מצד DC במיתקן הפוטו-וולטאי
		18 הימצאות שלטי אזהרה והכוונה כנדרש
		19 הימצאות תכנית חשמל בלוחות החשמל
		הערות:

טבלה 3: תיעוד מכשירי מדידה שבאמצעותם נערכו מדידות

מס' מס' סידורי	שם המכשיר	דגם	מס' תאריך הכיול
			1
			2
			3
			4

טבלה 4: בדיקת הרציפות של מוליכי הארקה

תוצאות המדידה			
לא תקין	תקין	[Ω]	תקין
			1
			2
			3
			4

הערות:

טבלה 5: בדיקת רציפות של מוליכי המעגלים וקווי הונת במערכת זרם חילופין

תוצאות המדידה (סמן V):	תקין	לא תקין
------------------------	------	---------

טבלה 6: בדיקת התנגדות הבידוד

א. בדיקת התנגדות הבידוד בצד הזרם הישיר				
לא תקין	תקין	תוצאות המדידה		
		max [MΩ]	תחת	
				1
				2
				3

הערות: נבדקו _____ קוים. בטבלה רשומות תוצאות הקיצון.

ב. בדיקת התנגדות הבידוד בצד בורם החילופין				
לא תקין	תקין	תוצאות המדידה		
		max [MΩ]	תחת	
				1
				2
				3

					4	התנגדות הבידוד E-N
					5	התנגדות הבידוד N-L1
					6	התנגדות הבידוד N-L2
					7	התנגדות הבידוד N-L3
					8	התנגדות הבידוד L2-L1
					9	התנגדות הבידוד L2-L3
					10	התנגדות הבידוד L1-L3
הערות: נבדקו קיים. בטבלה השמות תוצאות הקיצון.						

טבלה 7: בדיקת התנגדות אלקטרוניות הארקה למסה הכללית של האדמה

לא תקין	תקין	[Ω]	תוצאות המדידה
			1 הארקה יסוד
			2 אלקטרודה נפרדת להארקה גופים מתכתיים (מחוץ למבנה מאופס)
הערות:			

טבלה 8: בדיקת סדר פאזות (בלוחות זרם חילופין)

תוצאות המדידה (סמן ב-V): תקין _____ לא תקין _____
הערה: במיתקן קיים יש לוודא התאמת סדר פזות לסדר הפזות הקיים במיתקן

טבלה 9: בדיקות מתח במיתקן צד בורם חילופין

תוצאות המדידה	[V]	תקין	לא תקין
L1 – L2			
L1 – L3			
L2 – L3			
N-L1			
N-L2			
N-L3			
E - N			
הערות:			

טבלה 10: בדיקות העכבה של לולאת התקלה

תוצאות המדידה	[Ω]	תקין	לא תקין
עכבת לולאת התקלה בכניסה ללוחות חשמל			
עכבת לולאת התקלה במעגלים עם זרם נקוב מקסימלי			
עכבת לולאת התקלה במעגלים עם אורך מקסימלי			
הערות: במיתקן עם מספר לוחות יש לבצע את הבדיקה בכל לוח			

טבלה 11: בדיקת מפסקי פחת

מס'	תיאור מפסק פחת	זמן ההפעלה שנמדד Δt [ms]	זרם ההפעלה שנמדד $I_{\Delta t}$ [mA]	תקין	לא תקין
1	מפסק מגן (לפי סימון בסכמה) זרם הפעלה נקוב [mA]				
2	מפסק מגן (לפי סימון בסכמה) זרם הפעלה נקוב [mA]				
3	מפסק מגן (לפי סימון בסכמה) זרם הפעלה נקוב [mA]				
4	מפסק מגן (לפי סימון בסכמה) זרם הפעלה נקוב [mA]				
5	מפסק מגן (לפי סימון בסכמה) זרם הפעלה נקוב [mA]				
הערות: יש להמשיך את הרישימה לפי מספר מפסקי פחת המתקנים בכל הלוחות זרם חילופין במיתקן					

טבלה 12: בדיקת משגוח בידוד

מס'	נתוני המשגוח	זמן ההפעלה שנמדד t [s]	התנגדות הפעלה שנמדדה R [Ω]	תקין	לא תקין
1	משגוח (לפי סימון בסכמה): כיוונון התנגדות R [Ω]				
2	משגוח (לפי סימון בסכמה): כיוונון התנגדות R [Ω]				
הערות: יש להמשיך את הרישימה לפי מספר משגוחים בלוחות זרם חילופין					

טבלה 13: בדיקת התפקוד של ציוד מיתוג ייעודי

מס'	תיאור הבדיקה	תקין	לא תקין
1	במיתקן פוטו-וולטאי המחובר למתקן צריכה באותו מבנה – בדיקת אמצעי הניתוק המשותף של שני המתקנים		
2	במיתקן עם גנרדור (לאוספקה חלופית או מקבילית) – בדיקת ניתוק המיתקן הפוטו-וולטאי במקרה של הפעלת הגנרדור		
3	במיתקן פוטו-וולטאי המותקן על מספר גגות של מבנים – יידוא קיום ותפקוד מפסק בכל אחד מהמבנים, המאפשר ניתוק של החלק הרלוונטי של המיתקן הפוטו-וולטאי		
הערות:			

טבלה 14: רשימת הערות של חבודק

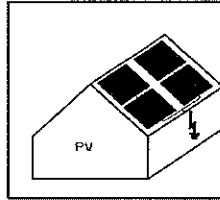
מס'י	הערה	התייחסות החשמלאי המבצע/ המתכנן
1		
2		
3		
4		

טבלה 15: רשימת הליקויים שהתגלו במהלך הבדיקה

מס'י	הליקוי	תאריך התיקון	חתימת החשמלאי
1			
2			
3			
4			
הערות:			

תוספת שלישית - שילוט

שלט שיוטקן על לוח חשמל ראשי של המיתקן, המציין קיום מיתקן PV במבנה – צורתו תהיה כלהלן:



שלט שיוטקן לפי סעיף 7 להנחיות מנהל מיהל החשמל להתקנת מיתקן פוטו-וולטאי (נמתח גבוה וכמתח נמוך), תשפ"ב-2022 (להלן: "הנחיות") בסמוך למפסק הראשי של המיתקן הפוטו-וולטאי – נוסחו וצורתו יהיו כמפורט להלן:

מפסק ראשי של מיתקן פוטו-וולטאי
قاطع رئيسي لمنشأة فوتو فولتية

שלט שיוטקן לפי סעיף 8 להנחיות, בסמוך למפסק ניתוק החשמל למבנה – נוסחו וצורתו יהיו כמפורט להלן:

התקן לניתוק החשמל במבנה
وسيلة لفصل منشأة الكهرباء في المبنى

שלט שיוטקן לפי סעיפים 10 ו-12א) להנחיות, בסמוך לכל לוח שבו מותקנים נתיכים – נוסחו וצורתו יהיו כמפורט להלן:

לפני שליפת הנתיכים יש להפסיק את אמצעי המיתוג המתאים במעלה הזינה
قبل سحب الفيوزات يجب فصل وسيلة القطع المناسبة من مصدر التغذية

שלט שיוטקן לפי סעיף 14ג) בסמוך ללוח המזון מיציאה המאפשרת עבודה עצמאית של המהפך – נוסחו וצורתו יהיו כמפורט להלן:

זהירות – קיים מתח ממיתקן פוטו וולטאי גם לאחר הפסקת הרשת
تحذير- يوجد جهد من المنشأة الكهروضوئية حتى بعد فصل الشبكة

תוספת רביעית

הצהרת חשמלאי מבצע

הנני מצהיר בזאת כדלקמן:

- א. המיתקן פוטו-וולטאי המותקן בכתובת _____ שחספקו _____ קו"א והמצוי בבעלותו של _____ (להלן: "המיתקן"), הותקן על ידיי.
- ב. המיתקן הותקן בהתאם לתקנות החשמל ולהנחיות למתקנים פוטו-וולטאים שפורסמו על ידי מנהל מינהל החשמל.
- ג. המיתקן במצב תקין וראוי לשימוש.

הערות:

תאריך

חתימת חשמלאי מבצע

סוג ומספר רישיון חשמלאי

הנחיות להתקנת מערכת טעינה לרכב חשמלי

הנחיות אלו מנהל מינהל החשמל מפרטות את הכללים להתקנת עמדת טעינה לרכב חשמלי.

1. הגדרות:

לעניין הנחיות אלה-

“אבזר” - פריט של ציוד חשמלי;

“דרגת הגנה IK” - דרגת הגנה כמשמעותה בתקן IEC 1;

“דרגת הגנה IP” - דרגת הגנה כהגדרתה בתקן ישראלי

ת”י 260529;

“התקנה סמויה” - התקנה של כבל שאינה נראית לעין

בתוך אדמה, קיר, תקרה, רצפה, מחיצה, צינור או מובל

אחר הרציפים לכל אורכם, ללא אפשרות פתיחת פתחים,

הורדת מכסים או סילוק מחיצות, אלא באמצעות כלים

בלבד;

“התקן טעינה” - מכשיר חשמלי מיטלטל ייעודי המשמש

לטעינת רכב חשמלי המיועד למצב פעולה 2 (MODE 2),

כמשמעותו בתקן IEC 61851-1 בכפוף לאמור בהנחיות

אלו;

“התקנה קבועה” - התקנה שאינה נותנת אפשרות

להעברת הציוד המותקן או העתקתו אלא על ידי שימוש בכלים;

“מצב פעולה” (MODE) - מצב פעולה לטעינת רכב חשמלי כמשמעותו בתקן IEC61851-1;

“מעגל סופי לטעינה” - מעגל המזין מערכת טעינה באופן בלעדי ושתחילתו בלוח הקרוב לה וסיומו בעמדת הטעינה עצמה או בבית תקע המזין התקן הטעינה;

“מערכת טעינה” - מערכת ייעודית לטעינת רכב חשמלי הכוללת, בין היתר, עמדת טעינה או התקן טעינה, תקע, בית תקע, מחבר לרכב חשמלי, כבלים ואמצעי הגנה בפני חישמול;

“מערכת ניהול כבילה” - מערכת שמטרתה להגן על כבל טעינה מנוק מכני ושכוללת מקום ייעודי להנחת הכבל וארגונו בזמן אי שימוש;

“מקום סכנה מוגברת” - מקום שבו התנאים ותהליכי העבודה וכל גורם אחר מגדילים באופן ניכר את הסכנה להלם חשמלי, לשריפה, להתפוצצות ולפגיעה מכנית וכימית במתקן חשמלי;

“נקודת חיבור” - נקודת קצה בהתקנה קבועה המיועדת לטעינה של כלי רכב חשמלי, כגון בית תקע או מחבר לרכב חשמלי;

“עמדת טעינה” - מכשיר חשמלי ייעודי לטעינת רכב חשמלי המותקן בהתקנה קבועה. עמדת הטעינה תעמוד

בדרישות תקן (MODE 3) IEC61851-1 או בתקן (MODE 4) IEC61851-23 בכפוף לאמור בהנחיות אלו:
"רכב חשמלי" - רכב מסוג M או N כמשמעותו בתקנה 271א לתקנות התעבורה, התשכ"א 1961 - המונע באופן מלא או חלקי מאנרגיה חשמלית;
"מקום ציבורי" - מקום אליו יש גישה לקבוצה בלתי מוגדרת של אנשים;
"שינוי יסודי" - שינוי באמצעי ההגנה בפני חישמול, החלפה או הוספה של אזור, תוכנה או חומרה המביאה לידי הגדלת הספק הטעינה ביחס להספק שהיה בעת ההפעלה הראשונה של מערכת הטעינה, החלפה של קונסטרוקציה של עמדת הטעינה;

2. טעינת רכב חשמלי

- (1) טעינת רכב חשמלי תבוצע באמצעות מערכת טעינה בלבד. בטעינה כאמור נאסר השימוש בכבל מאריך;
- (2) טעינת רכבים במקום ציבורי תתבצע באמצעות עמדת טעינה בלבד;
- (3) במקום שאינו ציבורי ניתן להשתמש בהתקן טעינה בהתאם לאמור בתקנה 9;
- (4) לנקודת חיבור במערכת טעינה לא יחובר יותר מרכב אחד בכל נקודת זמן נתונה;

3. תכנון התקנת ותחזוקת מערכת טעינה

(1) תכנון, התקנה, תחזוקה וכל עבודת חשמל אחרת עבור מערכת טעינה תבוצע בידי בעל רישיון חשמלאי מתאים לגודל המיתקן, אך לא פחות מבעל רישיון חשמלאי מוסמך, לפי הוראות תקנות החשמל (רישיונות), התשמ"ה-1985;

(2) אבזרים במערכת הטעינה יהיו בהתאם לתקן החל עליהם, ובכפוף למפורט בהנחיות אלו;

(3) באחריות בעל מערכת הטעינה, מחזיקה או מפעילה, לשמור את תכניות מערכת הטעינה; לרבות ותוואי הסופי של תשתית החשמל הטמונה בקרקע, ציון מיקום עמדות הטעינה, לוחות וארונות חשמל, הסתעפויות וכדומה, בכדי לאפשר איתור התשתיות בעתיד;

4. התקנת עמדת או התקן טעינה

(א) עמדת טעינה תקובע על משטח יציב, לרבות: מבנה, קיר או עמוד;

(ב) התקן טעינה יונח או יותקן בזמן הטעינה על משטח יציב, לרבות: מבנה, קיר או עמוד;

5. הזנת עמדת טעינה או התקן

(א) מערכת טעינה תוזן על-ידי מעגל סופי לטעינה בלבד;

(ב) מעגל סופי לטעינה יהא עשוי מכבל בלבד, הכבל יהיה

שלם לכל אורכו. כניסת הכבל לעמדת הטעינה תתבצע באמצעות התקן מבודד ייעודי;
(ג) מעגל סופי לטעינה יהא מוגן באמצעות מפסק אוטומטי או מפסק אוטומטי זעיר;
(ד) מעגל סופי לטעינה יותקן בהתקנה סמויה בלבד;
(ה) מערכת טעינה תשולט באופן שיאפשר זיהוי של הלוח ממנו היא מוזנת;
(ו) נקודת חיבור בעמדת הטעינה תוגן מפני זרם יתר;
(ז) נקודת חיבור בעמדת הטעינה במקום ציבורי תוגן מפני מתח יתר;

6. הגנה בפני חישמול

(א) נקודת חיבור חילופין תוגן באמצעות מפסק מגן בלעדי מטיפוס A לפי ת"י 61008-1 או ת"י 61009-1 המופעל בזרם דלף העולה על 0.03 אמפר;
(ב) על אף האמור בסעיף קטן (א) במערכת טעינה המצוידת בבית תקע או במחבר לרכב חשמלי לפי ICE 62196, ושאינה כוללת הגנה מתאימה מפני זליגת זרם ישר, יותקן אחד מאלה:

- (1) מפסק מגן מטיפוס B לפי IEC 62423;
- (2) מפסק מגן מטיפוס A, יחד עם התקן לזיהוי זליגה בזרם ישר המתאים לתקן ICE 62955;
- (3) מפסק מגן מטיפוס F לפי IEC 62423, יחד עם

התקן לזיהוי זליגה בזרם ישר המתאים לתקן;

IEC 62955.

(ג) בנוסף לאמור לעיל, יש להתאים את אמצעי ההגנה במעלה הזינה לאמצעי ההגנה המותקנים כאמור בסעיף 6(ב);

(ד) הוראות סעיפים קטנים (א) ו-(ב) לעיל לא יחולו על מערכת טעינה המוגנת בפני חישמול באמצעות זינה צפה או הפרד מגן;

(ה) נעשה שימוש באיפוס כאמצעי הגנה, יש לוודא שמקום הניית הרכב החשמלי ועמדת הטעינה מצויים בתחום השפעת הארקת היסוד של המתקן החשמלי המזין או שבוצעה השוואת פוטנציאלים מקומית, בהתאם להוראות תקנות החשמל;

7. כבל הטעינה

(1) טעינה תבוצע באמצעות כבל המחבר בין עמדת הטעינה או התקן הטעינה לרכב החשמלי בלבד;

(2) למען הסר ספק, סעיף קטן (א) אינו חל על שיטות טעינה אלחוטית;

(3) אורכו של הכבל לא יעלה על 8 מטרים והוא יהיה מסוג המתאים לתנאי מקום ההתקנה;

(4) על אף האמור בסעיף קטן (ג), הותקנה עמדת טעינה הכוללת מערכת ניהול כבילה, אורכו של הכבל יכול לעלות על 8 מטרים אך לא יעלה על 10 מטרים;

8. מחבר לרכב חשמלי ובית תקע של עמדת טעינה

- (1) במקום ציבורי, עמדת טעינה בורם חילופין (מצב פעולה 3-MODE) תכלול בית תקע או מחבר לרכב חשמלי מטיפוס 2 (Type 2) לפי IEC 62196;
- (ב) במקום שאינו ציבורי, מחבר לרכב חשמלי או בית תקע של עמדת טעינה בורם חילופין יהיו מטיפוס 1 או 2 (Type 1 או Type 2)
- (ג) מחבר לרכב חשמלי בעמדת טעינה בורם ישר (מצב פעולה) MODE4-4 יהיה לפי IEC 62196;

9. תקע ובית תקע בהתקן טעינה

- (1) תקע של התקן טעינה יעמוד בדרישות ת"י 60309 וזרם הטעינה בו לא יעלה על 16 אמפר בחד פזי;
- (2) שימוש בהתקן טעינה שהתקע שלו אינו עונה על דרישות ת"י 60309 ייעשה כמפורט להלן:
 - (1) משך הטעינה לא יעלה על שעתיים רצופות;
 - (2) זרם הטעינה לא יעלה על 10 אמפר בחד פזי;
 - (3) בית תקע המותקן מחוץ למבנה אשר בו משתמשים לשם טעינת רכב חשמלי באמצעות התקן טעינה, יהא בעל דרגת הגנה IP44 לפחות; דרישה זו תתקיים כאשר התקע שלוף וכאשר התקע נמצא בתוך בית התקע;

10. ציוד מערכת הטעינה

(1) עמדת הטעינה או התקן הטעינה יצוידו באמצעים

המאפשרים את הפעולות שלהלן:

(1) זינת רכב חשמלי בלבד;

(2) בדיקת רציפות ההארקה בין עמדת הטעינה

או התקן הטעינה לרכב החשמלי וניתוק הטעינה

בהיעדר רציפות;

(3) ניתוק אספקת החשמל לרכב החשמלי במקרה

של ליקוי במערכת ההארקה;

(4) ניתוק אספקת החשמל לרכב החשמלי בעת

שליפת התקע מבית התקע במהלך הטעינה;

(5) הימצאות מתח בבית התקע של עמדת הטעינה

או התקן הטעינה או במחבר לרכב החשמלי שהינו

חלק בלתי נפרד מעמדת הטעינה או התקן הטעינה,

רק כאשר רכב חשמלי מחובר למערכת הטעינה;

(6) הגבלת זרם הטעינה בהתאם להוראות תקנות

החשמל (העמסה והגנה של מוליכים מבודדים

וכבלים במתח עד 1000 וולט), התשע"ד-2014;

(7) מניעת מעבר של אותות בקרה אל מערכת

ההארקה של המתקן המזין;

(2) ציוד במערכת טעינה יהיה מוגן נגד נזק או פגיעה

מכנית על ידי אחד או יותר מאלה:

(1) התקנת הציוד במקום המבטיח מניעת נזק על ידי

- כל גורם הצפוי מראש;
- (2) התקנת הגנה מכנית נאותה המונעת פגיעה או נזק לציוד;
- (3) שימוש בציוד בעל דרגת הגנה IK08 לפחות;
- (3) בנוסף לאמור בסעיף קטן (ב), ציוד של מערכת טעינה המותקנת מחוץ למבנה יהיה בעל דרגת הגנה IP44 לפחות; דרישה זו תתקיים כאשר התקע שלוף וכאשר התקע נמצא בתוך בית התקע;
- (4) במערכת טעינה המותקנת בתוך מבנה, יהא הציוד בעל דרגת הגנה IP המתאימה למקום ההתקנה;
- (5) עמדת טעינה המותקנת במקום סכנה מוגברת תוגן באמצעות אמצעי הגנה המתאים לתנאי המקום;

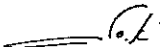
11. בדיקת מערכת הטעינה

- (1) מערכת טעינה תיבדק בידי בעל רישיון חשמלאי בודק לפני הפעלתה הראשונה ולאחר ביצוע כל שינוי יסודי בה;
- (2) בנוסף לאמור בסעיף קטן (א), מערכת טעינה תיבדק בידי בעל רישיון חשמלאי מתאים לפי הצורך ולפחות אחת לשש שנים;
- (3) מפסקי מגן של מערכת הטעינה, למעט מפסק מגן המהווה חלק אינטגרלי מעמדת הטעינה וכולל מנגנון שמבצע בדיקות בתדירות קרובה יותר, ייבדקו בהתאם לטבלה להלן:

תוצאת הבדיקה הרצויה	הכשרת הבודק	תיאור הבדיקה	הכשרת הבודק
ניתוק אספקת החשמל (ויגה) לאחר לחיצה.	על אף האמור בתקנה 3, רשאי גם אדם שאינו בעל רישיון חשמלאי לבצע בדיקה זאת.	בדיקה על ידי לחיצה על לחיץ הבדיקה.	אחת לשישה חודשים לפחות.
ערך זרם הפעלת זומן התגובה תקינים לפי הנתונים של המפסק	חשמלאי בעל רישיון חשמלאי מעשי לפחות	בדיקה באמצעות מכשיר בדיקה למפסק מגן	אחת לשלוש שנים לפחות.

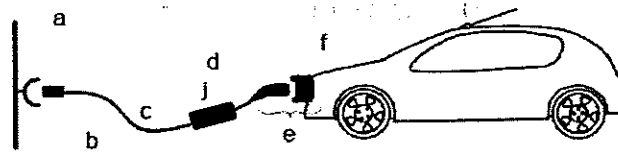
(4) על אף האמור בסעיף קטן (ג), מפסק מגן המשמש כהגנה בלעדית לפיי תקנות החשמל (הארקות ואמצעי הגנה בפני חישמול במתח עד 1000 וולט), התשנ"א 1991-, ייבדק אחת לשנה על ידי חשמלאי מוסמך לפחות באמצעות מכשיר בדיקה;
(5) באחריות בעל מערכת טעינה, מחזיקה או מפעילה, לשמור את תוצאות הבדיקות ולתקן את הליקויים, באם יימצאו, ללא דיחוי.

בכבוד רב,

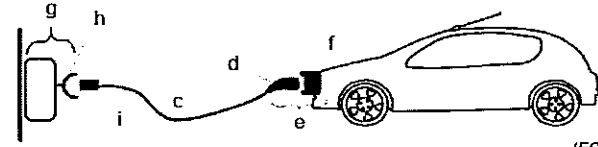

אינ' איגור סטפנסקי
מנהל מינהל החשמל

נספח

טעינת רכב חשמלי במצב פעולה 2:

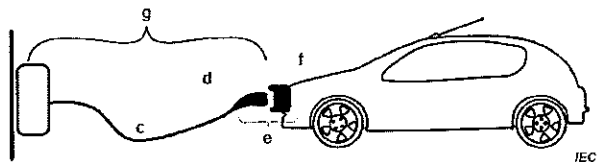


טעינת רכב חשמלי במצב פעולה 3:



IEC

טעינת רכב חשמלי במצב פעולה 4:



IEC

- (a) ביתחזקע לפי ת״י 60309 [Socket-outlet]
- (b) תקע לפי ת״י 60309 [Plug]
- (c) כבל טעינה [Cable]
- (d) מחבר לרכב חשמלי [Vehicle connector]
- (e) איבור היבור (קמקן - Coupler) לרכב חשמלי [Vehicle coupler]
- (f) קתקן מבהא (inlet) ברכב חשמלי [Vehicle inlet]
- (g) עמוד טעינה [Charging station]
- (h) ביתחזקע מטיפוס 2 לפי ת״י 62196 [EV socket-outlet]
- (i) תקע מטיפוס 2 לפי ת״י 62196 [EV plug]
- (j) קתקן טעינה [AC EV supply equipment]

מקור: ת״י 61851 חלק 1 (2017)

טופס בדיקה של מערכת הטעינה

שם צרכן/בעל מתקן: _____

מספר הזמנה: _____

סוג הבדיקה (לפני ההפעלה / בדיקה תקופתית/ אחר): _____

נתונים כלליים של עמדת הטעינה

שם יצרן: _____ דגם: _____

כתובת התקנת עמדת הטעינה: _____

תיאור מקום ההתקנה (מבנה מגורים/מבנה מסחרית/עשייה/ שטח ציבורי): _____

ההספק המותקן של עמדת הטעינה: _____ [kW] זרם מרבי: _____ [A]

גודל הלוח שאליו מחוברת עמדת הטעינה: _____ [A]

מספר נקודות חיבור: _____

תיאור נקודות החיבור בעמדת הטעינה: _____

טיפוס בית תקע: _____

עמידת העמדה בדרישות תקן IEC61851-1 ואו בתקן IEC61851-23 (לסמן את המסמך המצורף לדוח זה מבין האפשרויות הכאות):

הצהרת יבואן

הצהרת יצרן

אישור מעבדה מוסמכת

פרטי בעל עמדת הטעינה והחשמלאי המבצע

שם	טלפון	דוא"ל
בעל העמדה		
נציג בעל העמדה בבדיקה		
החשמלאי המבצע	מס' רישיון:	

הצהרת בעל רישיון חשמלאי בודק (לסמן):

הנני מאשר בואת שמערכת הטעינה נבדקה ונמצא כי היא עומדת בדרישות חוק החשמל ותקנותיו (כן בהנחיות שנקבעו על ידי מנהל מינהל החשמל, ובהתאם לכך הנני מאשר לחבר אותה לרשת השמל.

המערכת לא הותקנה כנדרש בחוק, בתקנות ובהחיות, והיא לא מאושרת לחיבור עד לניקון הליקויים המפורטים בדו"ח הבדיקה.

פרטי הבודק והתיפוח

שם הבודק: _____ טלפון/נייד: _____

סג רישיון בודק: _____ מספר רישיון: _____

תאריך הבדיקה: _____ חתימה הבודק: _____

חוק החשמל תשי"ד - 1954

תקנות החשמל

(התקנת גנרטורים למתח נמוך),

התשמ"ז - 1987

בקשה למתן היתר להפעלת מיתקן חשמלי

לשימוש המינהל בלבד:

מס. תיק: _____ מס. כרטיס: _____

פרטי המבקש:

טלפון מבקש: _____

כתובת דוא"ל למענה: _____

תאריך הבקשה: _____

לכבוד
רשות החשמל
מינהל החשמל
רח' בנק ישראל 7, ת.ד.1296,
ירושלים 9101202

אדונים נכבדים,
אני הו"מ מבקש בזה היתר להפעלת המיתקן החשמלי שפרטיו
נתונים להלן בהתאם לתכנית, שרטוטים המצורפים לבקשה.

פרטי המיתקן החשמלי:
1. פרטי בעל המיתקן

שם: _____ טלפון: _____

רחוב: _____ יישוב: _____ מיקוד: _____

הערה: עבור מבנה מגורים בלבד ניתן לרשום את פרטי
הבעלים הזמני.

2. מקום התקנת המתקן

שם: _____ רחוב: _____

יישוב: _____ מיקוד: _____

ג. מטרת המיתקן החשמלי?

(כגון: מגורים, רב קומות, תעשיה, מסחר, בית חולים, חקלאות, אנרגיה סולארית וכו')

4. יעוד המיתקן:

(כגון: אספקה מלאה, אספקה חילונית, אספקה מקבילה)

5. אופן התקנת הגנרטור:

קבוע / חדר / גג / חצר / בחופה / מכולה / סככה וכו'

6. אופן התקנת המיתקן:

קבוע / ארעי

ז. פירוטי המיתקן לייצור חשמל:

המנוע

מס סידורי	דגם	יצרן

המחולל (גנרטור)

מס סידורי	דגם	יצרן

הספק [KVA]	מתח [KV]	זרם [AMP]	תדר [Hz]

ח. רצ"ב המסמכים הנדרשים לקבלת היתר להפעלת המיתקן החשמלי

1. תכנית המבנה של החדר בו מותקן הגנרטור בקנה מידה של 1:50
2. תכנית החיבורים החשמליים של מיתקן הגנרציה כולל פרטי הארקות שלו.
3. תרשים חד קווי של חיבור הגנרטור אל הלוח המוזן ושל הלוח עצמו.
4. כרטיס הגנרטור / טופס בדיקת המיתקן .
5. אסמכתא לתשלום אגרה בסכום של ₪ בעד ההיתר.

ט. האדם שיהיה אחראי להפעלת המיתקן החשמלי:

שם פרטי ומשפחה _____

טלפון _____

נחתם ביום _____

חתימת המבקש _____

